

Qual è la misura giusta dell'anello?

La misura dell'anello è perfetta quando avvolge le dita senza stringere né scivolare.



Molti anelli Rue des Mille sono aperti o elastici per garantire una perfetta vestibilità e rendere il gioiello versatile. Così puoi scegliere dove indossarli e cambiare ogni giorno, puoi prestarli all'amica, la misura sarà sempre perfetta.

Con gli anelli classici la scelta della misura giusta è importante.
Segui le istruzioni per trovare la misura perfetta del tuo anello

1

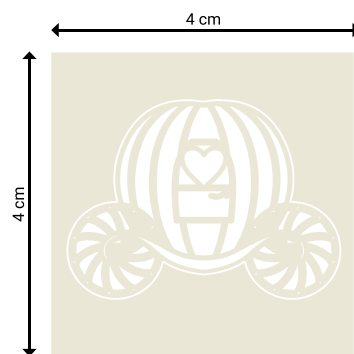


Innanzitutto stampa questo foglio in scala personalizzata 100%

2

Facciamo una prova per vedere se la stampa che hai fatto ha un adattamento pagina 100%

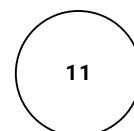
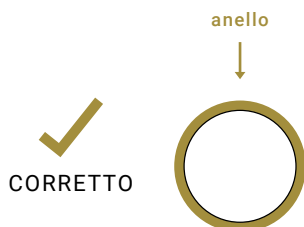
Il riquadro della carrozza deve misurare 4X4 cm.



3

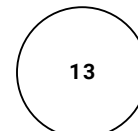
Trova la misura giusta

Prendi un anello che ti sta perfettamente e appoggialo sui cerchi disegnati al lato. Avrai trovato la tua misura quando l'anello si posizionerà esattamente come in questa immagine: perfettamente in linea con la parte esterna del cerchio disegnato.



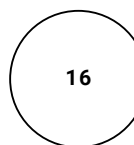
11

DIAMETER
16,10 - 16,30 mm



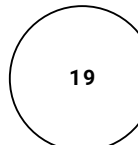
13

DIAMETER
16,70 - 17,00 mm



16

DIAMETER
17,70 - 17,90 mm



19

DIAMETER
18,70 - 18,90 mm

Se il tuo anello ha una misura intermedia fra due cerchi scegli il diametro più grande.

** SE VUOI PUOI RIPETERE L'OPERAZIONE PER OGNI DITO DELLA MANO. **

Segna le tue misure

Per caso fai trovare questa guida al tuo ragazzo, al marito, all'amica, a chi vuoi tu. Appendila distrattamente al frigo di casa, infilala nella sua agenda in una data precisa, mettila nel suo comodino.

Pss: abbiamo messo un QR code per andare direttamente alla sezione anelli Rue des Mille.



SCAN ME

Rue des Mille

What is your ring size?

The ring size is perfect when it wraps the fingers without squeezing or slipping.



Many Rue des Mille rings are open or elastic to ensure a perfect fit and make the jewel versatile. So you can choose where to wear them and change them every day, you can borrow them to your friend, the size will always be perfect.

With classic rings, choosing the right size is important.

Follow the instructions to find the perfect size for your ring

1

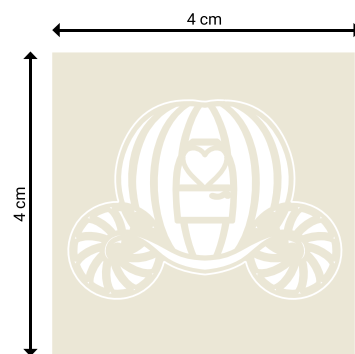


First of all print this guide with 100% page adaptation

2

Let's test it!

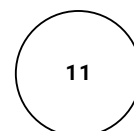
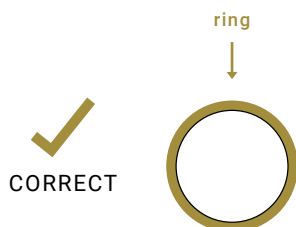
To see if the print you made has a 100% page fit the square around the carriage must measure 4X4 cm.



3

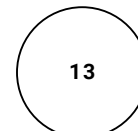
Find the right size

Take a ring that fits you perfectly and place it on the circles drawn below. The size is correct when the ring is positioned exactly as in this image: perfectly in line with the outside of the circle drawn.



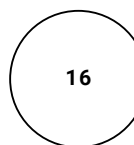
11

DIAMETER
16,10 - 16,30 mm



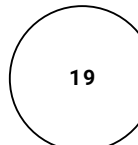
13

DIAMETER
16,70 - 17,00 mm



16

DIAMETER
17,70 - 17,90 mm



19

DIAMETER
18,70 - 18,90 mm

If your ring has an intermediate size between two circles, choose the largest diameter.

**** YOU CAN REPEAT THE PROCEDURE FOR EACH FINGER OF THE HAND. ****

Mark your measurements

Hang this guide carelessly in your fridge, or put it on your boyfriend's agenda, it is a good way to tell him what you like.

There is a QR code that will bring him directly to Rue des Mille ring selection.



SCAN ME

TABELLA MISURE ANELLI

MISURA ANELLO	DIAMETRO CM	CIRCONFERENZA CM
8	1,53	4,80
9	1,56	4,90
10	1,60	5,02
11	1,62	5,09
12	1,65	5,18
13	1,68	5,28
14	1,72	5,40
15	1,74	5,46
16	1,78	5,59
17	1,81	5,68
18	1,85	5,81
19	1,88	5,90
20	1,92	6,03
21	1,95	6,12
22	1,98	6,22
23	2,00	6,28
24	2,04	6,41

Que vos Mille