



LINK TO PERFECTION

CATALOGUE REVENDEUR

MISE À JOUR 1.2026



2026

KMC
DRIVE TRAIN
EXPERT



*Pour chaque système.
Pour chaque vélo.
Pour chaque but.*

COMPATIBLE

Les chaînes KMC sont disponibles pour tous les systèmes de dérailleurs courants et nous avons des solutions pour tous les grands fabricants. Le nom du produit indique clairement la compatibilité : les chaînes de la série X11, par exemple, conviennent aux systèmes à 11 vitesses et sont adaptées à toutes les disciplines cyclistes.

SIMPLE

Presque toutes les chaînes KMC sont livrées avec une attache rapide. L'installation est très simple et une connexion sécurisée est toujours garantie. Avec un dérive-chaîne standard, chaque chaîne peut être raccourcie à la longueur appropriée. Pour fermer et ouvrir l'attache rapide, nous vous recommandons nos pinces à chaîne.

DURABLES

Dans de nombreux tests sur le terrain, nous avons prouvé que les chaînes KMC durent plus longtemps que les autres chaînes de marque, ce que nous justifions avec notre garantie de satisfaction unique « Garantie de durabilité » avec son option de retour du produit.

Solutions pour VAE

P. 10 - 13	Série « e » pour systèmes dérailleurs
P. 15 - 17	Série « e » pour moyeu à transmission interne
P. 20 - 29	Plateaux et pignons
P. 30 - 33	Tables de compatibilité

Solutions pour les vélos classiques

P. 36 - 59	Chaînes pour systèmes dérailleurs
P. 60 - 64	Chaînes pour moyeu à transmission interne
P. 66 - 67	Cassettes

Solutions pour l'atelier

P. 68 - 73	Matériel, outils et marketing professionnels
------------	--

C'EST NOUVEAU !

P. 20	Plateaux Bosch BDU38/34
P. 40/41	KMC RINGS Plateaux MTB
P. 44/45	KMC RINGS Plateaux TT

Caractéristiques des produits KMC



GARANTIE UNIQUE

Avec ce sceau d'approbation, nous garantissons qu'une chaîne KMC dure plus longtemps que les chaînes comparables des autres marques. Cette garantie couvre les chaînes DLC, XSL, XEL, XL, X101 et les chaînes VAE. Si vous n'êtes pas satisfait, nous gérons facilement les réclamations: www.kmcchain.eu/warranty.



E-BIKE

Nos chaînes pour e-Bike ont été spécifiquement conçues pour une utilisation avec des moteurs centraux puissants. Un rivetage renforcé et une durabilité inégalée sont les points plus clés de nos chaînes pour e-Bikes.

10,000 KM+

Nous introduisons cette solution pour (e-)bikes équipés d'un moyeu à transmission interne, l'usure de la transmission est minimisée grâce à des solutions astucieuses afin d'aligner soigneusement la chaîne, le plateau et le pignon. La chaîne e101 EPT en combinaison avec le plateau et les pignons d'une largeur de 3 mm vous assureront plus de 10,000km de plaisir à vélo - c'est garantie !

10,000km+

3,500 KM+

La chaîne e1 EPT associée au plateau et aux couronnes étroites de KMC dureront plus de 3,500km - c'est garantie !



KMC GO WAX

C'est notre lubrifiant sec longue durée qui réduit les frottements et améliore le passage des vitesses tout en prolongeant la durée de vie de la chaîne. Par rapport aux lubrifiants à base d'huile, les chaînes cirées sont moins sujettes à l'accumulation de saletés, qui est la principale cause de mauvais fonctionnement et d'une importante usure. KMC GO WAX est biodégradable, sans PFAS et sans solvant.



DOUBLE X-BRIDGE

Plaque extérieure spécifiquement conçue pour permettre un passage de vitesses rapide, sans accrocs et précis.



EPT

La dernière innovation de KMC en matière de protection contre la rouille. Le traitement EcoProTeQ double la résistance à la rouille par rapport au traitement RB. Les avantages de sa surface plus lisse, moins bruyante pour une performance optimale et dotée d'une résistance maximale contre la rouille tout en gardant une apparence neuve.



DLC

La caractéristique majeure du Diamond Like Coating, c'est bien la réduction de l'usure externe. En plus de ça, la dureté de sa surface est plus élevée que celle de la plupart des traitements de surface, ce qui vous assure un fonctionnement de longue durée, une stabilité optique et durabilité plus élevée. La Durabilité Diamant vous garantit une durabilité sans égale pour toutes les chaînes DLC12, DLC11 et DLC10.



TI-N

Non seulement le traitement de surface spécial Titanium Nitride de KMC donne un look fantastique, il rend aussi la surface ultra-lisse et il est extrêmement durable.



SUPER LÉGÈRE

Les plaques intérieures et extérieures ajourées et les rivets creux nous permettent de réduire au maximum le poids de la chaîne. La X11SL ne pèse que 225 grammes/110 maillons, en faisant ainsi la chaîne la plus légère de toutes les chaînes 11-vitesses.



EXTRA LÉGÈRE

Les plaques intérieures et extérieures ajourées permettent de réduire le poids sans compromettre le fonctionnement et la durabilité des chaînes X Series EL.



NON DIRECTIONNELLE

Nos chaînes sont compatibles avec tous les principaux systèmes de transmissions, il n'y a pas de direction de montage imposée.

Bienvenue à l'âge de la cire !

Découvrez le niveau supérieur de performance de la chaîne avec notre nouvelle formule de cire sèche avancée. Conçue pour réduire considérablement les frottements, améliorer la prise de chaîne et offrir une efficacité optimale, KMC GO WAX prolonge la durée de vie de votre transmission en créant un microfilm durable sur votre chaîne qui repousse l'eau tout en restant fluide et souple.

DURABILITÉ : Une fois appliquée, la cire sèche fournit une barrière protectrice qui dure plus longtemps que les produits à base d'huile.

PERFORMANCE PLUS PROPRE : Nos chaînes cirées attirent moins la saleté, ce qui minimise les causes courantes d'usure et garantit un fonctionnement plus fluide.

ENTRETIEN SIMPLIFIÉ : Avec une accumulation minimale de saleté, votre transmission nécessite un entretien moins fréquent. Pour rafraîchir la cire, il suffit d'utiliser une brosse ou un chiffon sec. Aucun dégraissage n'est nécessaire, juste une simple application avec la KMC GO WAX.

RESPECT DE L'ENVIRONNEMENT : KMC GO WAX est biodégradable et exempt de PFAS et de solvants agressifs, ce qui en fait un choix responsable à la fois pour votre vélo et pour l'environnement.



Informations complètes
sur les produits et leur
utilisation (version anglaise) :

kmcgowax.com



X /XSL FLAT

DLC 12/11 WAXED

X 12/11 WAXED

XSL 11 WAXED

XEL 11 WAXED

TT12/11 WAXED



80 ml

150 ml

500 ml

1 /12 pcs. dans une boîte
Art. Nr. : BWAX0800



1 /12 pcs. dans une boîte
Art. Nr. : BWAX1500



1 /6 pcs. dans une boîte
Art. Nr. : BWAX5000



Solutions pour VAE

KMC a été le premier fabricant de chaînes à développer des chaînes spéciales pour les vélos électriques à moteur central. Notre analyse de la transmission de la puissance sur les vélos électriques à moteur central a montré que les changements de vitesses fréquents sous charge exigent beaucoup plus de marges de sécurité que les chaînes traditionnelles ne peuvent en fournir. La pièce critique est l'axe, qui est soumise aux forces les plus extrêmes lors des changements de vitesses. Notre technologie révolutionnaire de rivetage établit un nouveau standard dans les chaînes de vélos électriques pour les systèmes de dérailleurs.

En plus de notre série e spécialement conçue pour les vélos électriques, nous avons retravaillé nos chaînes premium classiques à 12 vitesses pour les adapter aux vélos électriques. Surveillez l'icône e dans le segment des solutions pour vélos.

P. 10 - 13 Série « e » pour dérailleurs


P. 15 - 17 Série « e » pour moyeu à transmission interne

P. 20 - 29 Plateaux et pignons

P. 30 - 33 Tableaux de compatibilité



Performance maximale : Chaîne 12-vitesses pour vélos électriques



12
SPEED

DÉRAILLEUR

Série « e »

- Pour VAE avec moteur central
- Fiabilité maximale
- Rigidité de torsion élevée
- Durabilité maximale
- MissingLink inclus
- Durabilité ●●●●●



e12 ➤ Compatible avec tous les systèmes de transmission de 12-vitesses*

MISE À JOUR			Ti-N Or	130 maillons - 1 /30 boîte Art. Nr. : BE12TTI301	
MISE À JOUR			Black Tech	130 maillons - 1 /30 boîte Art. Nr. : BE12TBB301	
MISE À JOUR				130 maillons - 1 /30 boîte Art. Nr. : BE12TEP301	
				130 maillons - 5 pcs./boîte + 5 CL Art. Nr. : WP5E12TEP301	
				130 maillons - 25 pcs/boîte + 25 CL Art. Nr. : WPE12EP301	
				50 m rouleau + 40 CL Art. Nr. : WRE12TEPT1	
MISSING LINK			12NR Ti-N Or	Ens. de 2 sur la carte, boîte de 50 Art. Nr. : C12GNR000	
			12NR DLC	Ens. de 2 sur la carte, boîte de 50 Art. Nr. : C12DLCNRO	
			12NR EPT	Ens. de 2 sur la carte, boîte de 50 Art. Nr. : C12EPTNRO	

* Sauf les systèmes SRAM avec chaînes flattop

e11 ➤ Compatible avec tous les transmission de 11-vitesses

			Argent (nickelé)	122 maillons - 1 /30 boîte Art. Nr. : BE11TNP22	
				136 maillons - 1 /30 boîte Art. Nr. : BE11TEP36	
				50 m rouleau + 40 CL Art. Nr. : WRE11TEPT	
MISSING LINK			11NR EPT	Ens. de 2 sur la carte, boîte de 50 Art. Nr. : C11EPTNRO	
				Boîte, 40 sets Art. Nr. : WC11EPTNR	

DÉRAILLEUR
Série « e »

- Pour VAE avec moteur central
- Fiabilité maximale
- Rigidité de torsion élevée
- Durabilité maximale
- MissingLink inclus
- Durabilité ●●●●●



e10 ➤ Compatible avec tous les transmission de 10-vitesses

MISSING
LINK



Argent
(Nickelé)

122 maillons - 1/30 boîte
Art. Nr. : BE10TNP22 4 715575 890043



136 maillons - 1/30 boîte
Art. Nr. : BE10TEP36 4 715575 890067

136 maillons - 5 pcs./boîte + 5 CL
Art. Nr. : WP5E10TEP36 4 715575 900643

50 m rouleau + 40 CL
Art. Nr. : WRE10TEPT 4 715575 895451



10NR
EPT

Ens. de 2 sur la carte, boîte de 50
Art. Nr. : C10EPTNRO 4 715575 894720

Boîte, 40 sets
Art. Nr. : WC10EPTNR 4 715575 882314

e9 ➤ Compatible avec tous les transmission de 9-vitesses

MISSING
LINK



Argent
(Nickelé)

122 maillons - 1/30 boîte
Art. Nr. : BE09TNP22 4 715575 883991



136 maillons - 1/30 boîte
Art. Nr. : BE09TEP36 4 715575 890081

136 maillons - 5 pcs./boîte + 5 CL
Art. Nr. : WP5E9TEP36 4 715575 900629

50 m rouleau + 40 CL
Art. Nr. : WRE09TEPT 4 715575 895468



9NR
EPT

Ens. de 2 sur la carte, boîte de 50
Art. Nr. : C09EPTNRO 4 715575 894737

Boîte, 40 sets
Art. Nr. : WC09EPTNR 4 715575 882338

e8 ➤ Compatible avec tous les transmission de 8-vitesses

MISSING
LINK



122 maillons - 1/30 boîte
Art. Nr. : BE08SEP22 4 715575 883748

122 maillons - 5 pcs./boîte + 5 CL
Art. Nr. : WP5E8TEP22 4 715575 900612

50 m rouleau + 40 CL
Art. Nr. : WRE08SEPT 4 715575 883779



e1/e8NR
EPT

Ens. de 2 sur la carte, boîte de 50
Art. Nr. : C01EPTNRO 4 715575 896861

Boîte, 40 sets
Art. Nr. : WC01EPTNR 4 715575 882352

eGlide

L'eGlide est une chaîne haut de gamme pour vélos électriques compatible avec la technologie SHIMANO LINKGLIDE, qui établit une nouvelle norme pour un changement de vitesse fluide et fiable. Nous avons développé une chaîne qui soutient pleinement ces caractéristiques tout en répondant aux exigences élevées d'utilisation sur les vélos électriques modernes. Le rivetage breveté Shield-Tech et les rivets renforcés de grande dimension offrent une résistance supérieure qui peut supporter des forces de cisaillement latérales élevées.

COMPATIBLE AVEC
SHIMANO LINKGLIDE



eGlide

EPT

- SHIMANO LINKGLIDE, la chaîne peut être utilisée pour 9-, 10- et 11-vitesses
- Plus grande résistance à la torsion
- Force de traction supérieure
- Antirouille efficace EPT
- Rivetage Shield Tech
- Durabilité ●●●●●



MISSING
LINK



11NR
EPT Argent

118 maillons - 1/30 boîte
Art. Nr. : BEGLIEP18 4 715575 885605

132 maillons - 1/30 boîte
Art. Nr. : BEGLIEP32 4 715575 885667

132 maillons - 5 pcs./boîte + 5 CL
Art. Nr. : WP5EGLIEP32 4 715575 900674

NOUVEAU!

50 m rouleau + 40 CL
Art. Nr. : WREGLIEPO 4 715575 888392

Ens. de 2 sur la carte, boîte de 50
Art. Nr. : C11EPTNRO 4 715575 896755

Boîte, 40 sets
Art. Nr. : WC11EPTNR 4 715575 882291



KMC chaînes pour VAE

- Serie « e » : spécialement conçu pour les exigences élevées des vélos électriques
- Série conventionnelle répertoriée : approuvée pour une utilisation sur les vélos électriques



DERAILLEUR

MODEL		CONFORME À TOUTES LES NORMES	CONFORME À TOUTES LES NORMES	DURABILITÉ
Série « e »		✓	● ● ● ● ●	● ● ● ● ●
DLC12 DLC12 WAXED		✓	● ● ● ● ●	● ● ● ● ●
eGlide		✓	● ● ● ● ●	● ● ● ● ●
XSL & XEL XSL & XEL WAXED		✓	● ● ●	● ● ● ●
Série X Série X WAXED		✓	● ● ●	● ● ●
DLC 10/11 DLC 11 WAXED		✓	● ● ●	● ● ● ● ●

MOYEU À TRANSMISSION INTERNE LARGE

e101 EPT		✓	● ● ● ● ●	● ● ● ● ●
eCargo1		✓	● ● ● ● ●	● ● ● ● ●
Z1eHX		✓	● ● ●	● ● ●

MOYEU À TRANSMISSION INTERNE ÉTROITE

e1 EPT		✓	● ● ● ● ●	● ● ● ● ●
Z1eHX		✓	● ● ●	● ● ●



NOUVEAU ! eCargo1 est désormais disponible en tant que chaîne personnalisée sur demande. Il suffit de nous contacter en indiquant la longueur souhaitée, et nous la fournirons directement et la facturerons par l'intermédiaire de votre distributeur.

eCargo1 - la chaîne à usage intensif pour les exigences les plus élevées. Avec une résistance à la traction de 1 350 Nm, la chaîne **eCargo1** correspond à 150 % de la norme requise. La chaîne résiste ainsi aux forces énormes qui s'exercent sur la transmission d'un vélo cargo en raison des couples élevés du moteur et des lourdes charges. En combinaison avec les pignons et plateaux KMC adaptés de manière constructive, il s'agit de la solution parfaite pour une utilisation quotidienne difficile - même sur les vélos utilitaires non motorisés.

eCargo1
1/2" x 1/8", large



MISSING
LINK



10,000km+



DURABILITÉ ● ● ● ● ●



EPT

50 m rouleau + 40 CL
Art. Nr.: WRECGOEPT



EPT

Boîte, 40 sets
Art. Nr.: WCECGEPNR



MOYEU À TRANSMISSION INTERNE

Série « e »

- Pour VAE avec moteur central
- Fiabilité maximale
- Durabilité maximale
- Efficacité maximale, économise le batterie
- MissingLink inclus



COMPATIBLE AVEC
 BOSCH
SYSTÈMES VAE

e1 EPT
étroite 1/2" x 3/32"

DURABILITÉ ●●●●●



110 maillons - 1/30 boîte Art. Nr. : BE1EPT110		4 715575 890173
130 maillons - 1/30 boîte Art. Nr. : BE1EPT130		4 715575 881294
130 maillons - 5 pcs./boîte + 5 CL Art. Nr. : WP5E1EPT30		4 715575 900605
50 m rouleau + 40 CL Art. Nr. : WRE01EPTO		4 715575 896649

MISSING LINK



e1NR EPT Ens. de 2 sur la carte, boîte de 50 Art. Nr. : C01EPTNR0		4 715575 896861
Boîte, 40 sets Art. Nr. : WC01EPTNR		4 715575 882352

e101 EPT
large 1/2" x 1/8"

Durabilité ●●●●●



112 maillons - 1/30 boîte Art. Nr. : BE101EP12		4 715575 897479
112 maillons - 5 pcs./boîte + 5 CL Art. Nr. : WP5E101EP12		4 715575 900636
50 m rouleau + 40 CL Art. Nr. : WRE101EPT		4 715575 896656

MISSING LINK



101NR EPT Ens. de 2 sur la carte, boîte de 50 Art. Nr. : C101EPTNR		4 715575 894843
Boîte, 40 sets Art. Nr. : WC101EPNR		4 715575 130064

MOYEU À TRANSMISSION INTERNE

Série « Z »

- Pour VAE avec moteur central
- Grande fiabilité
- Grande durabilité
- MissingLink inclus



COMPATIBLE AVEC
 BOSCH
SYSTÈMES VAE

Z1eHX
étroite 1/2" x 3/32"

DURABILITÉ ●●●●●



112 maillons - 1/60 boîte Art. Nr. : BZ1ENEP12		4 715575 897646
128 maillons - 1/60 boîte Art. Nr. : BZ1ENEP28		4 715575 897653
50 m rouleau + 40 CL Art. Nr. : WRZ1ENEPT		4 715575 895567

MISSING LINK



Z1eHX étroite NR EPT Argent Ens. de 2 sur la carte, boîte de 50 Art. Nr. : CZ1ENNREP		4 715575 896883
Boîte, 40 sets Art. Nr. : WCZ1ENNEP		4 715575 895642

Z1eHX
large 1/2" x 1/8"

DURABILITÉ ●●●●●



112 maillons - 1/60 boîte Art. Nr. : BZ1EWEP12		4 715575 897639
50 m rouleau + 40 CL Art. Nr. : WRZ1WEPT		4 715575 895550

MISSING LINK



Z1eHX large NR EPT Ens. de 2 sur la carte, boîte de 50 Art. Nr. : CZ1EWNREP		4 715575 894812
Boîte, 40 sets Art. Nr. : WCZ1EWNREP		4 715575 895666

Dure. Et dure. Et dure.

Le groupe motopropulseur 10 000 KM+ est la solution parfaite pour tous les cyclistes et e-bikeurs ambitieux. La combinaison de notre chaîne large e101 EPT/eCargo1 et de nos pignons et plateaux de 3 mm de large nous permet de garantir un kilométrage d'au moins 10 000 kilomètres.



10,000km+

CHAÎNES POUR MOYEU À TRANSMISSION INTERNE

e101 EPT, large 1/2" x 1/8" eCargo1, large 1/2" x 1/8"		
--	--	--

PIGNONS

Shimano Nexus Inter-5E		
SHIMANO, 1/8"	16 / 17 / 18 / 19 / 20 / 21 / 22	27 / 30 DENTS
ENVILOLO, 1/8"	17 / 18 / 19 / 20 / 21 / 22 DENTS	
ROHLOFF, 1/8"	15 / 16 / 17 / 18 / 19 / 20 / 21 / 22 DENTS	

PLATEAUX

BOSCH GEN 2, 1/8", acier	18 / 19 / 20 / 21 DENTS
BCD 104 MM, 1/8", Aluminium 7075	38 / 42 DENTS

Pour les transmissions étroites (1/2 x 3/32), nous proposons le e1 EPT et nos pignons et plateaux étroits qui garantissent des distances d'au moins 3 500 kilomètres.



3,500km+

CHAÎNES POUR MOYEU À TRANSMISSION INTERNE

e1 EPT, étroite 1/2" x 3/32"		
------------------------------	--	--

PIGNONS

Shimano Nexus Inter-5E		
SHIMANO, 3/32"	16 / 17 / 18 / 19 / 20 / 21 / 22	27 / 30 DENTS
ENVILOLO, 3/32"	16 / 17 / 18 / 19 / 20 / 21 / 22 DENTS	

PLATEAUX

BOSCH BDU 38, 11/128" étroit-large, acier	34 / 38 DENTS
BOSCH GEN 4, 11/128 super étroit, acier	38 / 40 / 42 DENTS
BOSCH GEN 3, 11/128" super étroit, acier	38 / 44 DENTS
BOSCH GEN 2, 11/128" super étroit, acier	15 / 18 / 19 / 20 / 21 DENTS
BCD 104 MM, 11/128 étroit-large, acier	34 / 38 DENTS
BCD 104 MM, 11/128 étroit-large, AL 7075	38 DENTS
SHIMANO, 11/128", étroit-large, acier	34 / 38 DENTS

Plateaux BOSCH

- Parfaitement adapté aux chaînes KMC
- Acier, noir
- Efficacité maximale, économise le batterie
- Durabilité maximale
- Conversion aisée



COMPATIBLE WITH
BOSCH
E-BIKE SYSTEMS

Bosch BDU38/34
étroit-large 11/128"
Direct Mount

NOUVEAU !



Non compatible avec les chaînes flattop 12/13 vitesses

À VENIR !

34T	Ligne de la chaîne 55 mm Emballage : 1 pièce par enveloppe/ 5 par boîte Art. Nr. : BCRBNW34T001 (replacement BFCB45234)	8 720828 042755
38T	Ligne de la chaîne 47,5 mm Emballage : 1 pièce par enveloppe/ 5 par boîte Art. Nr. : BCRBNW38T004	8 720828 042779
	Ligne de la chaîne 50 mm Emballage : 1 pièce par enveloppe/ 5 par boîte Art. Nr. : BCRBNW38T001 (replacement BFCB144738)	8 721398 630076
	Ligne de la chaîne 52 mm Emballage : 1 pièce par enveloppe/ 5 par boîte Art. Nr. : BCRBNW38T002	8 720828 042762
	Ligne de la chaîne 55 mm Emballage : 1 pièce par enveloppe/ 5 par boîte Art. Nr. : BCRBNW38T003	8 720828 042748
40T	Ligne de la chaîne 52 mm Emballage : 1 pièce par enveloppe/ 5 par boîte Art. Nr. : BCRBNW40T003	8 721398 630007
42T	Ligne de la chaîne 47,5 mm Emballage : 1 pièce par enveloppe/ 5 par boîte Art. Nr. : BCRBNW42T001	8 721398 630014
	Ligne de la chaîne 50 mm Emballage : 1 pièce par enveloppe/ 5 par boîte Art. Nr. : BCRBNW42T002	8 721398 630021
	Ligne de la chaîne 52 mm Emballage : 1 pièce par enveloppe/ 5 par boîte Art. Nr. : BCRBNW42T003	8 721398 630083

Les plateaux KMC pour BDU38/BDU34
peuvent également être utilisés sur les
vélos électriques équipés de moteurs
BOSCH GEN 4 (BDU37/31).

Il en résulte des lignes de chaîne différentes,
qui doivent être prises en compte lors de
l'installation.

CHAINLINE INFO



Bosch Gen 4
super étroit 11/128"
Direct Mount



Non compatible avec les chaînes flattop 12/13 vitesses
et chaînes Shimano à 12 vitesses

Plateaux KMC sans entretoise, montage direct

38T	Ligne de la chaîne 50 mm Emballage : 1 pièce par enveloppe/ 5 par boîte Art. Nr. : BCRB4RL15038S3	8 720828 042366
	Boîte d'atelier avec 25 pcs Art. Nr. : WCRB4RL15038S3	8 720828 042380
38T	Ligne de la chaîne 52 mm Emballage : 1 pièce par enveloppe/ 5 par boîte Art. Nr. : BCRB4RL15238S3	8 720828 042274
	Boîte d'atelier avec 25 pcs Art. Nr. : WCRB4RL15238S3	8 720828 042298
40T	Ligne de la chaîne 52 mm Emballage : 1 pièce par enveloppe/ 5 par boîte Art. Nr. : BCRB4RL15240S3	8 720828 042304
	Boîte d'atelier avec 25 pcs Art. Nr. : WCRB4RL15240S3	8 720828 042328
42T	Ligne de la chaîne 47,5 mm Emballage : 1 pièce par enveloppe/ 5 par boîte Art. Nr. : BCRB4RL14742S	8 721398 630106
	Ligne de la chaîne 52 mm Emballage : 1 pièce par enveloppe/ 5 par boîte Art. Nr. : BCRB4RL15242S3	8 721398 630113

Bosch Gen 3
super étroit 11/128"
Direct Mount



Non compatible avec les chaînes flattop 12/13 vitesses

38T	Ligne de la chaîne 47,5 et 50 mm Emballage : 1 pièce par enveloppe/ 10 par boîte Art. Nr. : BFCB20138	8 719325 812527
	Boîte d'atelier avec 25 pcs Art. Nr. : WFCB20138	8 719325 812770
42T	Ligne de la chaîne 47,5 et 50 mm Emballage : 1 pièce par enveloppe/ 10 par boîte Art. Nr. : BCRB3RL14742S	8 721398 630250
	Ligne de la chaîne 50 et 52 mm Emballage : 1 pièce par enveloppe/ 10 par boîte Art. Nr. : BCRB3RL15042S	8 721398 630267
44T	Ligne de la chaîne 47,5 et 50 mm Emballage : 1 pièce par enveloppe/ 10 par boîte Art. Nr. : BFCB20144	8 720828 042090

Plateaux BOSCH

- Parfaitement adapté aux chaînes KMC
- Acier, noir
- Efficacité maximale, économise le batterie
- Durabilité maximale
- Conversion aisée



COMPATIBLE WITH
BOSCH
e-BIKE SYSTEMS

Bosch Gen 2 super étroit 11/128"



Ne convient pas aux chaînes
flattop à 12 vitesses

Bosch Gen 2 large 1/8"



15T	Emballage : 1 pièce par enveloppe/ 5 par boîte Art. Nr. : BSFB5015	
	Boîte d'atelier avec 25 pcs Art. Nr. : WSFB5015	
18T	Emballage : 1 pièce par enveloppe/ 5 par boîte Art. Nr. : BSFB5018	
	Boîte d'atelier avec 25 pcs Art. Nr. : WSFB5018	
19T	Emballage : 1 pièce par enveloppe/ 5 par boîte Art. Nr. : BSFB5019	
	Boîte d'atelier avec 25 pcs Art. Nr. : WSFB5019	
20T	Emballage : 1 pièce par enveloppe/ 5 par boîte Art. Nr. : BSFB5020	
	Boîte d'atelier avec 25 pcs Art. Nr. : WSFB5020	
21T	Emballage : 1 pièce par enveloppe/ 5 par boîte Art. Nr. : BSFB5021	
18T	Emballage : 1 pièce par enveloppe/ 5 par boîte Art. Nr. : BSFB5818	
19T	Emballage : 1 pièce par enveloppe/ 5 par boîte Art. Nr. : BSFB5819	
20T	Emballage : 1 pièce par enveloppe/ 5 par boîte Art. Nr. : BSFB5820	
21T	Emballage : 1 pièce par enveloppe/ 5 par boîte Art. Nr. : BSFB5821	

Gardes-Chaîne

- Parfaitement adapté aux chaînes KMC



Gardes-chaîne pour les plateaux KMC narrow-wide Bosch BDU38 / BDU34 / Shimano

Chainguard ClipOn 38T et 40T Emballage : 1 pièce par enveloppe Art. Nr.: BCGB23840NW	
Chainguard ClipOn 34T and 36T Emballage : 1 pièce par enveloppe Art. Nr.: BCGP23436NW	

Gardes-chaîne pour les plateaux KMC Bosch GEN 4, sans entretoise

Chainguard 38T et 40T Emballage : 1 pièce par enveloppe Art. Nr.: BCGB43840	
Boîte d'atelier avec 10 pcs Art. Nr.: WCGB43840	

Gardes-chaîne pour les plateaux KMC Bosch Gen 3 et GEN 4

Chainguard ClipOn 42T Emballage : 1 pièce par enveloppe Art. Nr.: BCGP24244	
--	--

Gardes-chaîne pour les plateaux KMC Bosch GEN 3

Chainguard 36T Emballage : 1 pièce par enveloppe Art. Nr.: BSCGB4038	
Boîte d'atelier avec 10 pcs Art. Nr.: WSCGB4038	

Plateaux SHIMANO

- Parfaitement adapté aux chaînes KMC
- Acier, noir
- Efficacité maximale, économise le batterie
- Durabilité maximale
- Conversion aisée



COMPATIBLE WITH
BOSCH
e-BIKE SYSTEMS

Plateaux BDC104



- Pour toutes les manivelles et spiders avec BCD 104 mm
- Parfaitement adapté aux chaînes KMC
- Efficacité maximale, économise le batterie
- Durabilité maximale

STEPS EP
etroit-large 11/128"
Direct Mount

NOUVEAU !



Non compatible avec les chaînes flattop 12/13 vitesses

34T	Ligne de la chaîne 55 mm Emballage : 1 pièce par enveloppe/ 5 par boîte Art. Nr. : BCRSNW34T001	
38T	Ligne de la chaîne 47,5 mm Emballage : 1 pièce par enveloppe/ 5 par boîte Art. Nr. : BCRSNW38T001	
	Ligne de la chaîne 50 mm Emballage : 1 pièce par enveloppe/ 5 par boîte Art. Nr. : BCRSNW38T002	



BCD 104 MM
large 1/8"
AL7075



10,000km+

BCD 104 MM
etroit-large 11/128"
AL7075

38T	Emballage : 1 pièce par enveloppe/ 10 par boîte Art. Nr. : BFCR21938	
-----	---	---

38T	Emballage : 1 pièce par enveloppe/ 10 par boîte Art. Nr. : BFCR00338	
42T	Emballage : 1 pièce par enveloppe/ 10 par boîte Art. Nr. : BFCR00342	



3,500km+

Non compatible avec les chaînes flattop 12/13 vitesses

Manivelles

AL7075



BNI 170 mm	2 pcs (g+d, vis) par enveloppe Art. Nr. : BRFCBN170	
ISIS 170 mm	2 pcs (g+d, vis) par enveloppe Art. Nr. : BRFCIS170	
ISIS 175 mm	2 pcs (g+d, vis) par enveloppe Art. Nr. : BRFCIS175	

NOUVEAU !



3,500km+

BCD 104 MM
etroit-large 11/128"
Acier

34T	Emballage : 1 pièce par enveloppe/ 10 par boîte Art. Nr. : BCRSNW34T001	
38T	Emballage : 1 pièce par enveloppe/ 10 par boîte Art. Nr. : BCRNW1043801	

Non compatible avec les chaînes flattop 12/13 vitesses

Pignons

- Parfaitement adapté aux chaînes KMC
- Acier CrMo renforcé, noir
- Efficacité maximale, économise le batterie
- Durabilité maximale
- Conversion aisée





Shimano
étroit 3/32"










16T	Emballage : 1 pièce par enveloppe/25 par boîte Art. Nr. : BSR5016	
	Boîte d'atelier avec 25 pcs Art. Nr. : WSR5016	
17T	Emballage : 1 pièce par enveloppe/25 par boîte Art. Nr. : BSR5017	
	Boîte d'atelier avec 25 pcs Art. Nr. : WSR5017	
18T	Emballage : 1 pièce par enveloppe/25 par boîte Art. Nr. : BSR5018	
	Boîte d'atelier avec 25 pcs Art. Nr. : WSR5018	
19T	Emballage : 1 pièce par enveloppe/25 par boîte Art. Nr. : BSR5019	
	Boîte d'atelier avec 25 pcs Art. Nr. : WSR5019	
20T	Emballage : 1 pièce par enveloppe/25 par boîte Art. Nr. : BSR5020	
	Boîte d'atelier avec 25 pcs Art. Nr. : WSR5020	
21T	Emballage : 1 pièce par enveloppe/25 par boîte Art. Nr. : BSR5021	
	Boîte d'atelier avec 25 pcs Art. Nr. : WSR5021	
22T	Emballage : 1 pièce par enveloppe/25 par boîte Art. Nr. : BSR5022	

Nexus Inter-5E



27T	Emballage : 1 pièce par enveloppe/25 par boîte Art. Nr. : BSR5027	
30T	Emballage : 1 pièce par enveloppe/25 par boîte Art. Nr. : BSR5030	

Shimano
large 1/8"



16T	Emballage : 1 pièce par enveloppe/25 par boîte Art. Nr. : BSR5816	
17T	Emballage : 1 pièce par enveloppe/25 par boîte Art. Nr. : BSR5817	
18T	Emballage : 1 pièce par enveloppe/25 par boîte Art. Nr. : BSR5818	
	Boîte d'atelier avec 25 pcs Art. Nr. : WSR5818	
19T	Emballage : 1 pièce par enveloppe/25 par boîte Art. Nr. : BSR5819	
20T	Emballage : 1 pièce par enveloppe/25 par boîte Art. Nr. : BSR5820	
21T	Emballage : 1 pièce par enveloppe/25 par boîte Art. Nr. : BSR5821	
22T	Emballage : enveloppe/25 par boîte Art. Nr. : BSR5822	

Nexus Inter-5E

27T	Emballage : enveloppe/25 par boîte Art. Nr. : BSR5827	
30T	Emballage : 1 pièce par enveloppe/ 25 par boîte Art. Nr. : BSR5830	

Pignons

- Parfaitement adapté aux chaînes KMC
- Acier CrMo renforcé, noir
- Efficacité maximale, économise le batterie
- Durabilité maximale
- Conversion aisée



Enviolo étroit 3/32"



16T	Emballage : 1 pièce par enveloppe/25 par boîte Art. Nr. : BSRN5016	 8 719325 812091
17T	Emballage : 1 pièce par enveloppe/25 par boîte Art. Nr. : BSRN5017	 8 719325 812107
18T	Emballage : 1 pièce par enveloppe/25 par boîte Art. Nr. : BSRN5018	 8 719325 812114
19T	Emballage : 1 pièce par enveloppe/25 par boîte Art. Nr. : BSRN5019	 8 719325 812121
20T	Emballage : 1 pièce par enveloppe/25 par boîte Art. Nr. : BSRN5020	 8 719189 051032
21T	Emballage : 1 pièce par enveloppe/25 par boîte Art. Nr. : BSRN5021	 8 719325 812138
22T	Emballage : 1 pièce par enveloppe/25 par boîte Art. Nr. : BSRN5022	 8 719325 812145

Rohloff large 1/8", AL7075 T6, fraisé CNC



17T	Emballage : 1 pièce par enveloppe/25 par boîte Art. Nr. : BSRROA315	 8 719325 812954
16T	Emballage : 1 pièce par enveloppe/25 par boîte Art. Nr. : BSRROA316	 8 719325 812961
17T	Emballage : 1 pièce par enveloppe/25 par boîte Art. Nr. : BSRROA317	 8 719325 812978
18T	Emballage : 1 pièce par enveloppe/25 par boîte Art. Nr. : BSRROA318	 8 719325 812985
19T	Emballage : 1 pièce par enveloppe/25 par boîte Art. Nr. : BSRROA319	 8 719325 812992
20T	Emballage : 1 pièce par enveloppe/25 par boîte Art. Nr. : BSRROA320	 8 720828 042007
21T	Emballage : 1 pièce par enveloppe/25 par boîte Art. Nr. : BSRROA321	 8 720828 042014

Enviolo large 1/8"



17T	Emballage : 1 pièce par enveloppe/25 par boîte Art. Nr. : BSRN5817	 8 719325 812206
18T	Emballage : 1 pièce par enveloppe/25 par boîte Art. Nr. : BSRN5818	 8 719325 812152
19T	Emballage : 1 pièce par enveloppe/25 par boîte Art. Nr. : BSRN5819	 8 719325 812169
20T	Emballage : 1 pièce par enveloppe/25 par boîte Art. Nr. : BSRN5820	 8 719189 051155
21T	Emballage : 1 pièce par enveloppe/25 par boîte Art. Nr. : BSRN5821	 8 719325 812176
22T	Emballage : 1 pièce par enveloppe/25 par boîte Art. Nr. : BSRN5822	 8 719325 812183



Quelle chaîne convient à quel plateau / pignon d'attaque ?

Chaînes pour systèmes dérailleurs

PLATEAU / PIGNON D'ATTAQUE				Série e	DLC12	eGlide	Série XEL	Série XSL	Série X	Série DLC
	ART.NR. :	DENTS :	LIGNE DE LA CHAÎNE :							
BOSCH BDU 38 11/128" étroit-large	BCRBNW34T001	34	55 mm	•	•	•	•	•	•	•
	BCRBNW38T004	38	47,5 mm	•	•	•	•	•	•	•
	BCRBNW38T001	38	50 mm	•	•	•	•	•	•	•
BOSCH GEN 4 11/128" super étroit	BCRB4RL15038S3	38	50 mm	•	•	•	•	•	•	•
	BCRB4RL15238S3	38	52 mm	•	•	•	•	•	•	•
	BCRB4RL15240S3	40	52 mm	•	•	•	•	•	•	•
	BCRB4RL14742S	42	47,5 mm	•	•	•	•	•	•	•
	BCRB4RL15242S3	42	52 mm	•	•	•	•	•	•	•
BOSCH GEN 3 11/128"	BFCB20138	38	47,5 et 50 mm	•	•	•	•	•	•	•
	BCRB3RL14742S	42	47,5 et 50 mm	•	•	•	•	•	•	•
	BCRB3RL15042S	42	50 et 52 mm	•	•	•	•	•	•	•
	BFCB20144	44	47,5 et 50 mm	•	•	•	•	•	•	•
BOSCH GEN 2 11/128"	BSFB5015	15		•	•	•	•	•	•	•
	BSFB5018	18		•	•	•	•	•	•	•
	BSFB5019	19		•	•	•	•	•	•	•
	BSFB5020	20		•	•	•	•	•	•	•
	BSFB5021	21		•	•	•	•	•	•	•
BCD 104 MM 11/128" AL étroit-large	BFCR21938	38		•	•	•	•	•	•	•
BCD 104 MM 11/128" acier étroit-large	BCRNW1043401	34		•	•	•	•	•	•	•
	BCRNW1043801	38		•	•	•	•	•	•	•
SHIMANO 11/128" étroit-large	BCRSNW34T001	34	55 mm	•	•	•	•	•	•	•
	BCRSNW38T001	38	47,5 mm	•	•	•	•	•	•	•
	BCRSNW38T002	38	50 mm	•	•	•	•	•	•	•
Spécialement développé pour répondre aux exigences élevées des vélos électriques										
Série « e »				8-12-vit.						
eGlide				9-11-vit. (une chaîne pour tous)						
DLC12				12-vit.						
				Approuvé pour une utilisation sur les vélos électriques						
				Série DLC 10-11-vit.						
				Série X 8-12-vit.						
				Série XEL 10-11-vit.						
				Série XSL 9-11-vit.						

Pour moyeu à transmission interne

PLATEAU / PIGNON D'ATTAQUE ÉTROIT				3,500km+ e1 EPT	Z1eHx étroite
	ART. NR.	DENTS	LIGNE DE LA CHAÎNE :		
BOSCH BDU 38 11/128" étroit-large	BCRBNW34T001	34	55 mm	•	•
	BCRBNW38T004	38	47,5 mm	•	•
	BCRBNW38T001	38	50 mm	•	•
BOSCH GEN 4 11/128" super étroit	BCRB4RL15038S3	38	50 mm	•	•
	BCRB4RL15238S3	38	52,0 mm	•	•
	BCRB4RL15240S3	40	52 mm	•	•
	BCRB4RL14742S	42	47,5 mm	•	•
	BCRB4RL15242S3	42	52 mm	•	•
BOSCH GEN 3 11/128	BFCB20138	38	47,5 et 50 mm	•	•
	BCRB3RL14742S	42	47,5 et 50 mm	•	•
	BCRB3RL15042S	42	50 et 52 mm	•	•
	BFCB20144	44	47,5 et 50 mm	•	•
BOSCH GEN 2 11/128"	BSFB5015	15		•	•
	BSFB5018	18		•	•
	BSFB5019	19		•	•
	BSFB5020	20		•	•
	BSFB5021	21		•	•
BCD 104 MM 11/128" AL étroit-large	BFCR21938	38		•	•
BCD 104 MM 11/128" acier étroit-large	BCRNW1043401	34		•	•
	BCRNW1043801	38		•	•
SHIMANO 11/128" étroit-large	BCRSNW34T001	34	55 mm	•	•
	BCRSNW38T001	38	47,5 mm	•	•
	BCRSNW38T002	38	50 mm	•	•

PLATEAU / PIGNON D'ATTAQUE LARGE			10,000km+ e101 EPT	Z1eHx large	10,000km+ eCargo1
	ART. NR.	DENTS			
BOSCH GEN 2 1/8"	BSFB5818	18	•	•	•
	BSFB5819	19	•	•	•
	BSFB5820	20	•	•	•
	BSFB5821	21	•	•	•
BCD 104 MM 1/8"	BFCR00338	38	•	•	•
	BFCR00342	42	•	•	•

Quelle chaîne convient à quel pignon?

Pour moyeu à transmission interne Shimano

PIGNON (ARRIÈRE)			CHAÎNES ÉTROITES		CHAÎNES LARGES		
	ART.NR. :	DENTS:	e1 EPT	Z1eHX	e101 EPT	Z1eHX	eCargo1
SHIMANO 3/32"	BSRS5016	16	•	•			
	BSRS5017	17	•	•			
	BSRS5018	18	•	•			
	BSRS5019	19	•	•			
	BSRS5020	20	•	•			
	BSRS5021	21	•	•			
	BSRS5022	22	•	•			
Shimano Nexus Hub	BSRS5027	27	•	•			
	BSRS5030	30	•	•			
SHIMANO 1/8"	BSRS5816	16			•	•	•
	BSRS5817	17			•	•	•
	BSRS5818	18			•	•	•
	BSRS5819	19			•	•	•
	BSRS5820	20			•	•	•
	BSRS5821	21			•	•	•
	BSRS5822	22			•	•	•
Shimano Nexus Hub	BSRS5827	27			•	•	•
	BSRS5830	30			•	•	•

Pour moyeu à transmission interne Enviolo

PIGNON (ARRIÈRE)			CHAÎNES ÉTROITES		CHAÎNES LARGES		
	ART.NR. :	DENTS:	e1 EPT	Z1eHX	e101 EPT	Z1eHX	eCargo1
ENVILOLO 3/32"	BSRN5016	16	•	•			
	BSRN5017	17	•	•			
	BSRN5018	18	•	•			
	BSRN5019	19	•	•			
	BSRN5020	20	•	•			
	BSRN5021	21	•	•			
	BSRN5022	22	•	•			
ENVILOLO 1/8"	BSRN5817	17			•		
	BSRN5818	18			•		
	BSRN5819	19			•		
	BSRN5820	20			•		
	BSRN5821	21			•		
	BSRN5822	22			•		

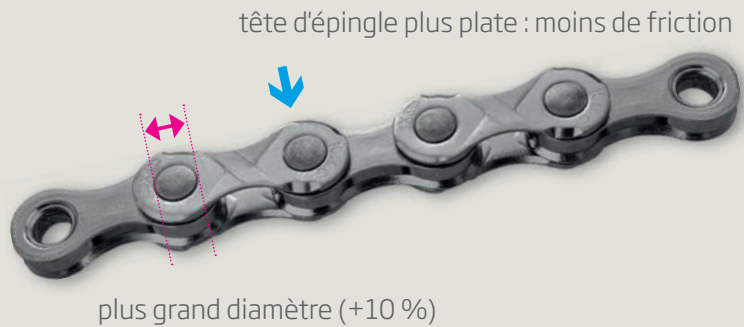
Pour moyeu à transmission interne Rohloff

PIGNON (ARRIÈRE)			CHAÎNES ÉTROITES		CHAÎNES LARGES		
	ART.NR. :	DENTS:	e1 EPT	Z1eHX	e101 EPT	Z1eHX	eCargo1
ROHLOFF 1/8"	BSRR0A315	15			•	•	•
	BSRR0A316	16			•	•	•
	BSRR0A317	17			•	•	•
	BSRR0A318	18			•	•	•
	BSRR0A319	19			•	•	•
	BSRR00320	20			•	•	•
	BSRR00321	21			•	•	•

Technologie des vélos électriques

Nos chaînes pour vélos électriques sont spécialement conçues pour être utilisées en combinaison avec des moteurs intermédiaires puissants. Pour répondre aux normes élevées d'homologation des vélos électriques modernes, nous avons consacré beaucoup d'énergie au développement de chaînes qui dépassent même les exigences en garantissant une réserve de sécurité supplémentaire. Nos caractéristiques de construction spécifiques aux vélos électriques permettent d'atteindre cet objectif.

Shield Tech de KMC - Le rivetage breveté permet d'obtenir une puissance de goupille inégalée dans l'industrie pour résister aux chocs latéraux.



- ▶ rivets forgés à froid
- ▶ plus fort : 450 kgf de puissance de goupille
- ▶ surface plus lisse et plus dure

e-pin



standard




EPT : La protection contre la rouille redéfinie.

- ▶ non toxique, respectueux de l'environnement
- ▶ revêtement à 100 % : chaque élément d'un lien est traité séparément
- ▶ premières traces de rouille seulement après 650 h de test au brouillard salin (deux fois plus longtemps qu'une protection antirouille conventionnelle)
- ▶ surface lisse > excellentes qualités de roulement
- ▶ accumulation de saleté minimisée
- ▶ entretien allégé, usure réduite



e1 EPT



pas de traitement anti-rouille

EPT

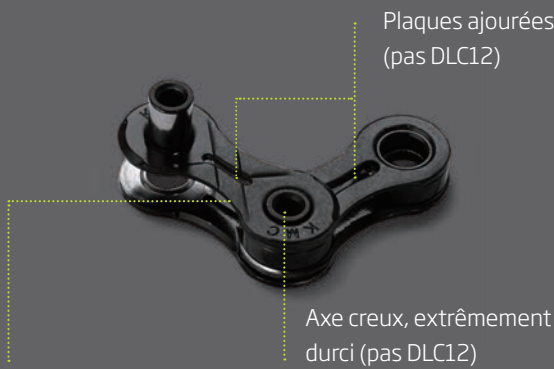
anti-rouille

Technologie DLC: extrêmement durable, extrêmement précis.

Nos chaînes à revêtement de titane-nitride de carbone de la série DLC ont une surface extrêmement dure et lisse qui réduit ainsi la friction. Le résultat: un fonctionnement en douceur, un comportement de passage de vitesse optimal et, en raison de la dureté extrême de vie, une durée de vie supérieure au système de transmission.

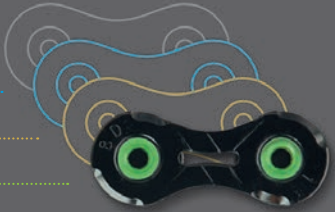
Extrêmement durable, extrêmement précis
2,05 grammes par maillon (DLC11)

Protection puissante
grâce au traitement de surface en 4 fois



KMC Double Double X-Bridge :
Chanfreinage de précision des plaques intérieure et extérieure pour un comportement de changement de vitesse parfait.


1. Traitement thermique
2. Traitement de surface
3. Revêtement au nickel
4. Revêtement au carbone titane DLC



Plateaux étroits-larges

Étroit-large est un nouveau type de profil de denture pour les plateaux dans lequel alternent des dents étroites et des dents plus larges. L'idée sous-jacente : une denture plus stable de la chaîne et du plateau ou du pignon.

Un coup d'œil sur les détails d'une chaîne révèle le problème. La distance entre les plateaux intérieurs est plus petite que la distance entre les plateaux extérieurs. Sur un plateau conventionnel, la largeur des dents est choisie de manière à ce que les dents s'insèrent dans l'espace entre les plateaux intérieurs. Cela entraîne inévitablement un jeu plus important au niveau des plateaux extérieurs, plus grands. Avec Étroit-large, en revanche, l'espace entre les plateaux est parfaitement rempli et la transmission est moins sujette à la chute de la chaîne, un problème spécifique aux systèmes 1x, où les lignes de la chaîne sont devenues extrêmes.



A photograph of a cyclist riding a road bike through a lush green forest. The cyclist is wearing a dark jersey, black shorts, and a green helmet. The background is a dense forest with sunlight filtering through the trees, creating a bokeh effect. The image is used as a background for the left half of the page.

Bike Solutions

Les nouvelles chaînes KMC X Flat/XSL Flat pour SRAM ouvrent de nouvelles perspectives aux revendeurs. Face à la demande croissante dans le segment flattop, KMC propose désormais une alternative solide à une clientèle plus large. Comme beaucoup d'autres chaînes premium de KMC, elles sont cirées directement à la sortie de l'usine - établissant ainsi de nouvelles références en matière d'efficacité, de facilité d'entretien et de durabilité. Des vélos de trekking aux machines de course, les dérailleurs restent essentiels - maintenant avec encore plus de choix pour répondre aux besoins de vos clients.

Nos produits pour les transmissions à mono vitesse, du BMX au moyeu à vitesses intégrées, en passant par le dirt et la piste, sont extrêmement robustes et disponibles avec différentes caractéristiques de produit. Le K1SL doré dispose de propriétés de fonctionnement exceptionnelles grâce à son revêtement lisse et est un véritable accroche-regard. Les modèles de la série X pour Single Speed sont conçues comme des chaînes manchonnées et se distinguent par une transmission de force optimale et leur faible poids.

P. 36 – 55 Chaînes pour dérailleurs

P. 56 – 60 Moyeu à transmission interne / Single Speed

P. 62 – 63 Cassettes

P. 64 – 69 Équipement professionnel, outils et marketing



**Manivelles BCD 104 mm à 4 bras/spider
étroit-large 11/128"**
AL 7075 T6

32T Noir	Emballage : 1 pièce par enveloppe/5 par boîte Art. Nr.: BCR1043201	
Aurora PVD	Emballage : 1 pièce par enveloppe/5 par boîte Art. Nr.: BCR1043202	
34T Noir	Emballage : 1 pièce par enveloppe/5 par boîte Art. Nr.: BCR1043401	
Aurora PVD	Emballage : 1 pièce par enveloppe/5 par boîte Art. Nr.: BCR1043402	
36T Noir	Emballage : 1 pièce par enveloppe/5 par boîte Art. Nr.: BCR1043601	
Aurora PVD	Emballage : 1 pièce par enveloppe/5 par boîte Art. Nr.: BCR1043602	
38T Noir	Emballage : 1 pièce par enveloppe/5 par boîte Art. Nr.: BCR1043801	
Aurora PVD	Emballage : 1 pièce par enveloppe/5 par boîte Art. Nr.: BCR1043802	

Chaînes KMC recommandées :
séries X/XSL/XEL, série DLC, e9-e12, série FLAT

**Compatible avec toutes les chaînes de taille
1/2 x 11/128, à l'exception du modèle SRAM T-TYPE**

MTB CHAINRING

KMC présente une nouvelle série de plateaux pour VTT, qui vient compléter la gamme KMC RINGS. Conçus pour répondre aux besoins des cyclistes axés sur la performance, ces plateaux sont usinés avec précision à partir d'aluminium AL7075-T6 haute résistance. Ils offrent une efficacité maximale et un maintien sûr de la chaîne grâce à leur profil de denture étroit-large.



Race Face Cinch Super Boost
étroit-large 11/128", ligne de la chaîne 55 mm
AL 7075 T6

32T Noir	Emballage : 1 pièce par enveloppe/5 par boîte Art. Nr.: BCRCI3201	
Aurora PVD	Emballage : 1 pièce par enveloppe/5 par boîte Art. Nr.: BCRCI3202	
34T Noir	Emballage : 1 pièce par enveloppe/5 par boîte Art. Nr.: BCRCI3401	
Aurora PVD	Emballage : 1 pièce par enveloppe/5 par boîte Art. Nr.: BCRCI3402	
36T Noir	Emballage : 1 pièce par enveloppe/5 par boîte Art. Nr.: BCRCI3601	
Aurora PVD	Emballage : 1 pièce par enveloppe/5 par boîte Art. Nr.: BCRCI3602	

Race Face Cinch Boost
étroit-large 11/128", ligne de la chaîne 52 mm
AL 7075 T6

32T Noir	Emballage : 1 pièce par enveloppe/5 par boîte Art. Nr.: BCRCI3203	
Aurora PVD	Emballage : 1 pièce par enveloppe/5 par boîte Art. Nr.: BCRCI3204	
34T Noir	Emballage : 1 pièce par enveloppe/5 par boîte Art. Nr.: BCRCI3403	
Aurora PVD	Emballage : 1 pièce par enveloppe/5 par boîte Art. Nr.: BCRCI3404	
36T Noir	Emballage : 1 pièce par enveloppe/5 par boîte Art. Nr.: BCRCI3603	
Aurora PVD	Emballage : 1 pièce par enveloppe/5 par boîte Art. Nr.: BCRCI3604	

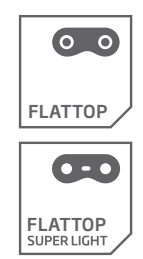


FLAT IS TOP!

BIKE SOLUTIONS

DÉRAILLEUR X/XSL FLAT

- Compatible avec les systèmes de transmission de 12-/13-vitesses T-Type (Transmission) et les groupes AXS
- MissingLink inclus



X FLAT



DURABILITÉ
● ● ● ● ●



DISPONIBLE
Q1/2026

Ti-N Or
Argent (Nickelé)
Ti-N Or/Noire
Argent/Noire (Nickelé)
EPT
Verte aurore
Bleue aurore

126 maillons - 1/20 boîte Art. Nr.: BXFLATTI26W		4 715575 900230
126 maillons - 1/20 boîte Art. Nr.: BXFLATNP26W		4 715575 900261
126 maillons - 1/20 boîte Art. Nr.: BXFLATTB26W		4 715575 900292
126 maillons - 1/20 boîte Art. Nr.: BXFLATNB26W		4 715575 900353
126 maillons - 1/20 boîte Art. Nr.: BXFLATEP26W		4 715575 900384
126 maillons - 1/20 boîte Art. Nr.: BXFLATAG26W		4 715575 900414
126 maillons - 1/20 boîte Art. Nr.: BXFLATAB26W		4 715575 900445

XSL FLAT



DURABILITÉ
● ● ● ● ●



DISPONIBLE
Q3/2026

Ti-N Or
Argent (Nickelé)
Bleue aurore

126 maillons - 1/20 boîte Art. Nr.: BXFLATSLTI26W		4 715575 900476
126 maillons - 1/20 boîte Art. Nr.: BXFLATSLN26W		4 715575 900506
126 maillons - 1/20 boîte Art. Nr.: BXFLATSLAB26W		4 715575 900568

MISSING LINK



DISPONIBLE
Q1/2026

FLATNR OR
FLATNR ARGENT
FLATNR BLEUE AURORE
FLATNR VERTE AURORE

Ens. de 2 sur la carte, boîte de 50 Art. Nr.: CFLATGNRO		4 715575 510026
Ens. de 2 sur la carte, boîte de 50 Art. Nr.: CFLATNPNR		4 715575 510057
Ens. de 2 sur la carte, boîte de 50 Art. Nr.: CFLATABNR		4 715575 510071
Ens. de 2 sur la carte, boîte de 50 Art. Nr.: CFLATAGNR		4 715575 510118



TT CHAINRING

KMC présente une nouvelle série de plateaux pour le contre-la-montre et le triathlon, testée et approuvée par les équipes professionnelles. Usinés avec précision à partir d'aluminium AL7075-T6 haute résistance, ces plateaux offrent une stabilité, une efficacité et une aérodynamique maximales. Le profil étroit-large des dents assure un maintien sûr de la chaîne et réduit les frottements, ce qui est essentiel pour la performance en course.



À VENIR !

SRAM Quarq
étroit-large 11/128", AL7075 T6
compatible avec KCM X FLAT et SRAM Flattop

58T	Anodisé noir Emballage : boîte de 1 pièce Art. Nr. : BCRTT5811	 8 720828 042946
-----	---	---------------------

ENSEMBLE PIGNON ET CHAÎNE

TT 58T & X FLAT	Anodisé noir (BCRTT5811) Bleu aurore (BXFLATAB26W) Emballage : 1 pièce par boîte Art. Nr. : BCRTT5801	 8 720828 042670
-----------------	--	---------------------

FSA BCD 110 asymétrique
étroit-large 11/128", AL7075 T6
compatible avec KCM X FLAT et SRAM Flattop

NOUVEAU !

58T	Anodisé noir Emballage : boîte de 1 pièce Art. Nr. : BCRTT5813	 8 720828 042977
-----	---	---------------------

ENSEMBLE PIGNON ET CHAÎNE

TT 58T & X FLAT	Anodisé noir (BCRTT5813) Bleu aurore (BXFLATAB26W) Emballage : 1 pièce par boîte Art. Nr. : BCRTT5803	 8 720828 042700
-----------------	--	---------------------

FSA BCD 110 asymétrique
étroit-large 11/128", AL7075 T6
compatible avec séries KMC TT, X & Shimano

À VENIR !

58T	Anodisé noir Emballage : boîte de 1 pièce Art. Nr. : BCRTT5814	 8 720828 042960
-----	---	---------------------

ENSEMBLE PIGNON ET CHAÎNE

TT 58T & TT12	Anodisé noir (BCRTT5814) Neo Chrome (BX12TT126W) Emballage : 1 pièce par boîte Art. Nr. : BCRTT5804	 8 720828 042694
---------------	--	---------------------



À VENIR !

SHIMANO
étroit-large 11/128", AL7075 T6
compatible avec séries KMC TT, X & Shimano

58T	Anodisé noir Emballage : boîte de 1 pièce Art. Nr. : BCRTT5812	 8 720828 042953
-----	---	---------------------

ENSEMBLE PIGNON ET CHAÎNE

TT 58T & TT12	Anodisé noir (BCRTT5812) Neo Chrome (BX12TT126W) Emballage : 1 pièce par boîte Art. Nr. : BCRTT5802	 8 720828 042687
---------------	--	---------------------





CHAÎNES TT



La série TT combine les principales caractéristiques de conception de nos séries haut de gamme. Ce qui distingue les chaînes TT des autres séries, c'est le soin absolu apporté à la production. Seuls des outils neufs sont utilisés à toutes les étapes de la production. En combinaison avec la sélection cohérente de composants présentant les tolérances de fabrication les plus faibles, il en résulte un produit final d'une précision et d'une résistance maximales. Les rouleaux élargis améliorent l'ajustement de la chaîne et du plateau - la somme de nos efforts a donné naissance à une chaîne haut de gamme avec les meilleures caractéristiques de changement de vitesse et une transmission de puissance inégalée. La chaîne pour les situations où chaque watt compte.

► Compatible avec tous les systèmes de transmission de 12-vitesses*

DURABILITÉ ●●●●●

TT12



MISSING
LINK



Neo Chrome

126 maillons - 1/30 boîte
Art. Nr.: BX12TT126W



12NR Ti-N Or

Ens. de 2 sur la carte, boîte de 50
Art. Nr.: C12GNR000



* Sauf les systèmes SRAM avec chaînes flattop

► Compatible avec tous les systèmes de transmission de 11-vitesses

DURABILITÉ ●●●●●

TT11



MISSING
LINK



Neo Chrome

118 maillons - 1/30 boîte
Art. Nr.: BX11TTNC8W



11NR Ti-N Or

Ens. de 2 sur la carte, boîte de 50
Art. Nr.: C11GR0000



DÉRAILLEUR

Série « DLC » | 12-vitesses

- Compatible avec tous les systèmes de transmission de 12-vitesses*
- DLC - Diamond Like Coating
- MissingLink inclus
- Poids pour 110 maillons : 243 g
- Durabilité ●●●●●



DLC12 - vélo électrique homologué



DLC12
WAXED



Noire

126 maillons - 1/20 boîte
Art. Nr.: BD12B026W



Noire/Bleue

126 maillons - 1/20 boîte
Art. Nr.: BD12BB26W



Noire/Orange

126 maillons - 1/20 boîte
Art. Nr.: BD12B026W



Noire/Rouge

126 maillons - 1/20 boîte
Art. Nr.: BD12BR26W



Noire/Pink

126 maillons - 1/20 boîte
Art. Nr.: BD12BP26W



Noire/Verte

126 maillons - 1/20 boîte
Art. Nr.: BD12GG26W



Noire/Celeste

126 maillons - 1/20 boîte
Art. Nr.: BD12BG26W



Noire/Jaune

126 maillons - 1/20 boîte
Art. Nr.: BD12BY26W



MISSING
LINK



12NR DLC

Ens. de 2 sur la carte, boîte de 50
Art. Nr.: C12DLCNR0



* Sauf les systèmes SRAM avec chaînes flattop

DÉRAILLEUR

Série « DLC » | 11-vitesses

- Compatible avec tous les systèmes de transmission de 11-vitesses
- DLC - Diamond Like Coating
- MissingLink inclus
- Poids pour 110 maillons : 225 g
- Durabilité ●●●●●



DLC11
WAXED



Noire

118 maillons - 1 /20 boîte
Art. Nr. : BD11B0118W 4 715575 887029

Noire/Bleue

118 maillons - 1 /20 boîte
Art. Nr. : BD11BB118W 4 715575 887067

Noire/Celeste

118 maillons - 1 /20 boîte
Art. Nr. : BD11BG118W 4 715575 887142

Noire/Orange

118 maillons - 1 /20 boîte
Art. Nr. : BD11B0118W 4 715575 887104

Noire/Pink

118 maillons - 1 /20 boîte
Art. Nr. : BD11BP118W 4 715575 887166

Noire/Rouge

118 maillons - 1 /20 boîte
Art. Nr. : BD11BR118W 4 715575 887043

Noire/Verte

118 maillons - 1 /20 boîte
Art. Nr. : BD11GG118W 4 715575 887081

Noire/Jaune

118 maillons - 1 /20 boîte
Art. Nr. : BD11BY118W 4 715575 887128

MISSING
LINK



11R DLC

Ens. de 2 sur la carte, boîte de 50
Art. Nr. : C10EPTR00 4 715575 894683

Série « DLC »

- Compatible avec tous les systèmes de transmission de 12-vitesses
- DLC - Diamond Like Coating
- MissingLink inclus
- Poids pour 110 maillons : 235 g
- Durabilité ●●●●●



DLC10



Noire/Noire

116 maillons - 1 /20 boîte
Art. Nr. : BD10B0116 4 715575 896021

Noire/Bleue

116 maillons - 1 /20 boîte
Art. Nr. : BD10BB116 4 715575 896045

Noire/Rouge

116 maillons - 1 /20 boîte
Art. Nr. : BD10BR116 4 715575 896038

Noire/Verte

116 maillons - 1 /20 boîte
Art. Nr. : BD10GG116 4 715575 896052

MISSING
LINK



10R DLC

Ens. de 2 sur la carte, boîte de 50
Art. Nr. : C10DLCR00 4 715575 896762



Vojtěch Bláha
(République Tchèque)
Enduro



Série « X »

Avec l'introduction de la série FLAT pour SRAM, nous avons également commencé à optimiser les chaînes 12 vitesses de la série X. Les modèles marqués comme mise à jour du produit ont été repensés pour les systèmes de dérailleurs standard Shimano afin d'optimiser encore davantage les performances de changement de vitesse.

NOUVEAU!

X12L WAXED*

Version légère avec rivets creux



	Ti-N Or	
	Argent (Nickelé)	
	Verte aurore	
	Bleue aurore	

126 maillons - 1 /30 boîte Art. Nr.: BX12LT126W1		4 715575 900711
126 maillons - 1 /30 boîte Art. Nr.: BX12LNP126W1		4 715575 900681
126 maillons - 1 /30 boîte Art. Nr.: BX12LAG126W1		4 715575 902524
126 maillons - 1 /30 boîte Art. Nr.: BX12LAB126W1		4 715575 902494



DÉRAILLEUR

Série « X » | 12-vitesses



- Compatible avec tous les systèmes de transmission de 12-vitesses*
 - Changement de vitesse précise via Double X-Bridge
 - Design non directionnelle
 - MissingLink inclus
 - Durabilité ●●●●●
- * Sauf les systèmes SRAM avec chaînes flattop

X12 WAXED



	Ti-N Or/Noire	
	Ti-N Or	
	Black Tech	
	Argent (Nickelé)	MISE À JOUR
	Verte aurore	
	Bleue aurore	

126 maillons - 1 /30 boîte Art. Nr.: BX12TB126W		4 715575 886442
126 maillons - 1 /30 boîte Art. Nr.: BX12TI126W		4 715575 886473
126 maillons - 1 /30 boîte Art. Nr.: BX12BB126W1		4 715575 886534
126 maillons - 1 /30 boîte Art. Nr.: BX12NP126W1		4 715575 901541
126 maillons - 1 /30 boîte Art. Nr.: BX12AG126W		4 715575 886596
126 maillons - 1 /30 boîte Art. Nr.: BX12AB126W		4 715575 886565

X12

MISE À JOUR

MISE À JOUR

	Ti-N Or/Noire	
	Ti-N Gold*	
	Argent (Nickelé)	
	EPT	

126 maillons - 1 /30 boîte Art. Nr.: BX12TB126		4 715575 890180
126 maillons - 1 /30 boîte Art. Nr.: BX12TI1261		4 715575 901183
126 maillons - 1 /30 boîte Art. Nr.: BX12NP126		4 715575 890203
126 maillons - 1 /30 boîte Art. Nr.: BX12EP1261		4 715575 901428

	Argent/Noire	
	Verte aurore	
	Bleue aurore	

126 maillons - 1 /30 boîte Art. Nr.: BX12NB126		4 715575 897486
126 maillons - 25 /boîte + 25 CL Art. Nr.: WPX12NB26		4 715575 883786
50 m rouleau + 40 CL Art. Nr.: WRX12NB001		4 715575 902104
126 maillons - 1 /30 boîte Art. Nr.: BX12AG126		4 715575 885223
126 maillons - 1 /30 boîte Art. Nr.: BX12AB126		4 715575 884639

MISSING LINK
Convient aussi pour X12 WAXED



12NR Ti-N Or	
12NR EPT	
12NR DLC	
12NR Bleue aurore	NOUVEAU!
12NR Verte aurore	NOUVEAU!

Ens. de 2 sur la carte, boîte de 50 Art. Nr.: C12GNR000		4 715575 894652
Ens. de 2 sur la carte, boîte de 50 Art. Nr.: C12EPTNR0		4 715575 894676
Ens. de 2 sur la carte, boîte de 50 Art. Nr.: C12DLNRO		4 715575 894645
Ens. de 2 sur la carte, boîte de 50 Art. Nr.: C12ABNR00		4 715575 884356
Ens. de 2 sur la carte, boîte de 50 Art. Nr.: C12AGNR00		4 715575 885292

DÉRAILLEUR

Série « X » | 11-vitesses

- Compatible avec tous les systèmes de transmission de 10-vitesses
- Changement de vitesse précise via Double X-Bridge
- Design non directionnelle
- Durabilité ●●●●●



X11
WAXED



Bleue aurore

118 maillons - 1 /30 boîte
Art. Nr.: BX11AB118W



X11



118 maillons - 1 /60 boîte
Art. Nr.: BX11EP118



Argent/Noire

50m rouleau + 40 CL
Art. Nr.: WRX11EPT0



118 maillons - 1 /60 boîte
Art. Nr.: BX11NB118



114 maillons - 1 /60 boîte
Art. Nr.: BX11NB114



114 maillons - 25 pcs/boîte + 25 CL
Art. Nr.: WPX11NB18



50m rouleau + 40 CL
Art. Nr.: WRX11NB00



Grise

118 maillons - 1 /60 boîte
Art. Nr.: BX11GG118



114 maillons - 1 /60 boîte
Art. Nr.: BX11GG114



50m rouleau + 40 CL
Art. Nr.: WRX11G000



Bleue aurore

118 maillons - 1 /30 boîte
Art. Nr.: BX11AB118



MISSING
LINK



Convient aussi pour X11 WAXED

11R EPT

Ens. de 2 sur la carte, boîte de 50
Art. Nr.: C11EPTRO0



Boîte, 40 sets
Art. Nr.: WC11EPTRO



Série « X » | 10-vitesses



- Compatible avec tous les systèmes de transmission de 10-vitesses
- Changement de vitesse précise via Double X-Bridge
- Design non directionnelle
- Durabilité ●●●●●

X10



114 maillons - 1 /60 boîte
Art. Nr.: BX10EP114



50 m rouleau + 40 CL
Art. Nr.: WRX10EPT0



122 maillons - 1 /30 boîte
Art. Nr.: BX10NB122



114 maillons - 1 /60 boîte
Art. Nr.: BX10NB114



116 maillons - 25 pcs/boîte + 25 CL
Art. Nr.: WPX10NB16



50 m rouleau + 40 CL
Art. Nr.: WRX10NB00



114 maillons - 1 /60 boîte
Art. Nr.: BX10GG114



116 maillons - 1 /60 boîte
Art. Nr.: BX10GG116



50 m rouleau + 40 CL
Art. Nr.: WRX10G000



Ens. de 2 sur la carte, boîte de 50
Art. Nr.: C10EPTRO0



Boîte, 40 sets
Art. Nr.: WC01EPTRO



MISSING
LINK



10R EPT



KMC Ridley MTB Racing Team

DÉRAILLEUR

Série « X » | 9-vitesses

- Compatible avec tous les systèmes de transmission de 9-vitesses
- Changement de vitesse précise via Double X-Bridge
- Design non directionnelle
- Durabilité ●●●●●



X9



Ti-N Or



114 maillons - 1 /30 boîte
Art. Nr. : BX09TI114



Argent
(Nickelé)

114 maillons - 1 /60 boîte
Art. Nr. : BX09NP114



114 maillons - 1 /60 boîte
Art. Nr. : BX09EP114



50 m rouleau + 40 CL
Art. Nr. : WRX09EPT0



Argent/Grise

122 maillons - 1 /30 boîte
Art. Nr. : BX09NG122



114 maillons - 1 /60 boîte
Art. Nr. : BX09NG114



116 maillons - 25 pcs/boîte + 25 CL
Art. Nr. : WPX9NG116



50 m rouleau + 40 CL
Art. Nr. : WR09NG000



114 maillons - 1 /60 boîte
Art. Nr. : BX09GG114



116 maillons - 25 pcs/boîte + 25 CL
Art. Nr. : WPX9G0116



50 m rouleau + 40 CL
Art. Nr. : WR09G0000



Grise

Ens. de 2 sur la carte, boîte de 50
Art. Nr. : C09EPT000



Boîte, 40 sets
Art. Nr. : WC09EPT00



Ens. de 2 sur la carte, boîte de 50
Art. Nr. : C09GR0000



9R EPT Argent

9R Ti-N Or



MISSING
LINK

Série « X » | 8-vitesses

- Compatible avec tous les systèmes de transmission de 8-, 7- et 6-vitesses
- Changement de vitesse précise via Double X-Bridge
- Design non directionnelle
- Durabilité ●●●●●



X8



Argent
(Nickelé)

114 maillons - 1 /60 boîte
Art. Nr. : BX08NP114



114 maillons - 1 /60 boîte
Art. Nr. : BX08NG114



116 maillons - 25 pcs/boîte + 25 CL
Art. Nr. : WPX8NG116



50 m rouleau + 40 CL
Art. Nr. : WR08NG000



Ens. de 2 sur la carte, boîte de 50
Art. Nr. : C78EPT073



Boîte, 40 sets
Art. Nr. : WC78EPT00



Argent/Grise

MISSING
LINK



7/8R
EPT,
7,3 mm



KMC Ridley MTB Racing Team
UCI World Series, Val di Sole, Italie

DÉRAILLEUR

Série « XSL »

Nous avons combiné les caractéristiques de fonctionnement exceptionnelles de la série X avec la variante SL pour l'optimisation du poids. Les plaques intérieures et extérieures ajourées et les rivets creux préservent le dernier gramme sans compromettre les performances.

- Changement de vitesse précise via Double X-Bridge
- Rivets creux, plaques intérieures et extérieures à poids réduit
- MissingLink inclus
- Durabilité ●●●●●



➤ Compatible avec tous les systèmes de transmission de 11-vitesses

➤ Compatible avec tous les systèmes de transmission de 10-vitesses

X11SL
WAXED



Ti-N Or/Noire	118 maillons - 1 /30 boîte Art. Nr.: BD11SLTB8W	4 715575 886626
Ti-N Or	118 maillons - 1 /30 boîte Art. Nr.: BX11SLT18W	4 715575 886657
Argent (Nickelé)	118 maillons - 1 /30 boîte Art. Nr.: BX11SLN18W	4 715575 886688

X11SL



Ti-N Or/Noire	118 maillons - 1 /30 boîte Art. Nr.: BD11SLTB8	4 715575 897493
Ti-N Or	118 maillons - 1 /30 boîte Art. Nr.: BX11SLT18	4 715575 890227
Argent (Nickelé)	118 maillons - 1 /30 boîte Art. Nr.: BX11SLN18	4 715575 890234

MISSING
LINK



11R EPT Argent	Ens. de 2 sur la carte, boîte de 50 Art. Nr.: C11EPTRO0	4 715575 894706
	Boîte, 40 sets Art. Nr.: WC11EPTRO	4 715575 895581
11R Ti-N Or	Ens. de 2 sur la carte, boîte de 50 Art. Nr.: C11GR0000	4 715575 896724

Convient aussi pour
X11SL WAXED

X10SL



Ti-N Or	114 maillons - 1 /30 boîte Art. Nr.: BX10SLT14	4 715575 890326
Argent (Nickelé)	114 maillons - 1 /30 boîte Art. Nr.: BX10SLN14	4 715575 890340

MISSING
LINK



10R EPT Argent	Ens. de 2 sur la carte, boîte de 50 Art. Nr.: C10EPTRO0	4 715575 896779
	Boîte, 40 sets Art. Nr.: WC10EPTRO	4 715575 895598
10R Ti-N Or	Ens. de 2 sur la carte, boîte de 50 Art. Nr.: C10GR0000	4 715575 896786

➤ Compatible avec tous les systèmes de transmission de 9-vitesses

X9SL



Ti-N Or	114 maillons - 1 /30 boîte Art. Nr.: BX09SLT14	4 715575 890487
Argent (Nickelé)	114 maillons - 1 /30 boîte Art. Nr.: BX09SLN14	4 715575 890500

MISSING
LINK



10R EPT Argent	Ens. de 2 sur la carte, boîte de 50 Art. Nr.: C09EPTRO0	4 715575 896823
	Boîte, 40 sets Art. Nr.: WC09EPTRO	4 715575 895604
10R Ti-N Or	Ens. de 2 sur la carte, boîte de 50 Art. Nr.: C09GR0000	4 715575 896830

DÉRAILLEUR

Série « XEL »

La qualité de la série X- associée à des éléments de construction légers. Des plaques intérieurs et extérieurs ajourées réduisent le poids sans compromettre les propriétés de fluidité.

- Changement de vitesse précise via Double X-Bridge
- Durabilité ●●●●●



X11EL
WAXED



- Compatible avec tous les systèmes de transmission de 11-vitesses
- Poids par 110 maillons : 234 g

	Ti-N Or		118 maillons - 1/30 boîte Art. Nr.: BX11ELT18W	
	Black Tech		118 maillons - 1/30 boîte Art. Nr.: BX11ELB18W	
	Argent (Nickelé)		118 maillons - 1/30 boîte Art. Nr.: BX11ELN18W	

X11EL

	Ti-N Or		118 maillons - 1/30 boîte Art. Nr.: BX11ELT18	
	Black Tech		118 maillons - 1/30 boîte Art. Nr.: BX11ELB18	
	Argent (Nickelé)		118 maillons - 1/30 boîte Art. Nr.: BX11ELN18	

MISSING
LINK



11R EPT Argent	Ens. de 2 sur la carte, boîte de 50 Art. Nr.: C11EPTR00	
	Boîte, 40 sets Art. Nr.: WC11EPTR0	
11R Ti-N Or	Ens. de 2 sur la carte, boîte de 50 Art. Nr.: C11GR0000	

Convient aussi pour
X11EL WAXED

X10EL

- Compatible avec tous les systèmes de transmission de 10-vitesses
- Poids par 110 maillons : 250 g

	Ti-N Or		114 maillons - 1/30 boîte Art. Nr.: BX10ELT14	
	Argent (Nickelé)		114 maillons - 1/30 boîte Art. Nr.: BX10ELN14	

MISSING
LINK



10R EPT	Ens. de 2 sur la carte, boîte de 50 Art. Nr.: C10EPTR00	
	Boîte, 40 sets Art. Nr.: WC10EPTR0	
10R Ti-N Or	Ens. de 2 sur la carte, boîte de 50 Art. Nr.: C10GR0000	



#LimeHasTheLead

En 2025, le KMC RIDLEY TEAM a lancé Mission 5, un plan quadriennal pour les Jeux olympiques de 2028 à Los Angeles. Ces jeux d'été ramèneront le VTT à ses racines californiennes. Après Atlanta 1996, où le VTT est devenu une discipline olympique et où Bart Brentjens, leader de l'équipe, a remporté la première médaille d'or olympique, les Jeux de 2028 se tiendront pour la première fois aux États-Unis.

#RUNWAY2LA2028

FOLLOW THE TEAM ON



DÉRAILLEUR

xGlide

- SHIMANO LINKGLIDE, compatible avec les transmission de 9-/10- / 11-vitesses pour CUES
- Changement de vitesse précise via Double X-Bridge
- Durabilité ●●●●●



xGlide



Grise		118 maillons - 1 /60 boîte Art. Nr.: BXGLIGG18		4 715575 885759
		126 maillons - 1 /60 boîte Art. Nr.: BXGLIGG26		4 715575 885841
	NOUVEAU!	50m rouleau + 40 CL Art. Nr.: WRXGLIG00		4 715575 888422
		118 maillons - 1 /60 boîte Art. Nr.: BXGLIEP18		4 715575 885810
		126 maillons - 1 /60 boîte Art. Nr.: BXGLIEP26		4 715575 885902
	NOUVEAU!	50m rouleau + 40 CL Art. Nr.: WRXGLIEP0		4 715575 888439
9/10/11 NR EPT		Ens. de 2 sur la carte, boîte de 50 Art. Nr.: CXGLIEPNR		4 715575 885964

MISSING
LINK

DÉRAILLEUR

Série « Z »

- MissingLink inclus

Z8.3 > Compatible avec tous les transmission de 8-, 7- et 6-vitesses



Argent/Grise

Grise

114 maillons - 1 /60 boîte Art. Nr.: BZ08EP114		4 715575 890760
114 maillons - 1 /60 boîte Art. Nr.: BZ08NG114		4 715575 890722
116 maillons - 25 pcs/boîte + 25 CL Art. Nr.: WPZ8NG116		4 715575 180526
116 maillons - 25 pcs/boîte + 25 CL Art. Nr.: WPZ8G0116		4 715575 180519
50m rouleau + 40 CL Art. Nr.: WRZ8GY000		4 715575 895475

Z7 > Compatible avec tous les transmission de 7- et 6-vitesses



Grise/Marron

114 maillons - 1 /60 boîte Art. Nr.: BZ07GB114		4 715575 890869
---	--	-----------------

Z6 > Compatible avec tous les transmission 6-vitesses



Grise

114 maillons - 1 /60 boîte Art. Nr.: BZ06G0114		4 715575 890920
---	--	-----------------

MISSING
LINK



6/7/8 R
EPT
7,30 mm

Ens. de 2 sur la carte, boîte de 50 Art. Nr.: C78EPTR73		4 715575 896854
Boîte, 40 sets Art. Nr.: WC78EPTR0		4 715575 895611

Pour tous les modèles de
déailleurs de la série « Z »



WE SUPPORT
JUSTDIGGIT

Cooling down the
planet together

Plus de 478 000 ha de terres restaurées
23,2 millions d'arbres régénérés
660.000+ réservoirs d'eau semi-circulaires creusés
20 banques de semences d'herbe

DIG IN!

www.justdigg.it.org





MOYEU À TRANSMISSION INTERNE

Série « Z »

- Pour les moyeux à vitesse unique et interne
- Patte intérieures No Drop

Z1
étroite
1/2" x 3/32"



MISSING
LINK



Marron

112 maillons - 1 /60 boîte Art. Nr. : BZ1NEPT12		4 715575 897790
112 maillons - 25 pcs/boîte + 25 CL Art. Nr. : WPZ1NEP12		4 715575 180502
50 m rouleau + 40 CL Art. Nr. : WRZ1NEPT0		4 715575 896670
112 maillons - 1 /60 boîte Art. Nr. : BZ1NB0112		4 715575 891101
112 maillons - 25 pcs/boîte + 25 CL Art. Nr. : WPZ1NB112		4 715575 180496
50 m rouleau + 40 CL Art. Nr. : WRZ1NB000		4 715575 896663
Ens. de 2 sur la carte, boîte de 50 Art. Nr. : CSONEPT00		4 715575 896977
Boîte, 40 sets Art. Nr. : WCSONEPT0		4 715575 882383
10 pcs/polybag Art. Nr. : WOLNEPT00		4 715575 884158

Z1
large
1/2" x 1/8"



MISSING
LINK



Or
(Laiton plaqué)

Argent
(Nickelé)

Marron

112 maillons - 1 /60 boîte Art. Nr. : BZ1WEP112		4 715575 891095
128 maillons - 1 /60 boîte Art. Nr. : BZ1WEP128		4 715575 897776
112 maillons - 25 pcs/boîte + 25 CL Art. Nr. : WPZ1WEP12		4 715575 010489
50 m rouleau + 40 CL Art. Nr. : WRZ1WEPT0		4 715575 896694
112 maillons - 1 /60 boîte Art. Nr. : BZ1WG0112		4 715575 891071
112 maillons - 1 /60 boîte Art. Nr. : BZ1WNP112		4 715575 897660
112 maillons - 1 /60 boîte Art. Nr. : BZ1WBR112		4 715575 891064
112 maillons - 25 pcs/boîte + 25 CL Art. Nr. : WPZ1WB112		4 715575 180472
50 m rouleau + 40 CL Art. Nr. : WRZ1WB000		4 715575 896687
Ens. de 2 sur la carte, boîte de 50 Art. Nr. : CSOWEPT00		4 715575 896946
Boîte, 40 sets Art. Nr. : WCSOWEPT0		4 715575 882406
10 pcs/sac Art. Nr. : WOLWEPT00		4 715575 884127

MOYEU À TRANSMISSION INTERNE/SINGLE SPEED

Série « B »

- Chaîne manchonnée
- Haute durabilité



B1
large
1/2" x 1/8"



Noire

112 maillons - 1 /60 boîte
Art. Nr. : BB1WB0112



Série « S »

- Pour moyeu à transmission interne et single speed
- Silencieux

S1
large
1/2" x 1/8"



RB Anti-rouille

112 maillons - 1 /60 boîte
Art. Nr. : BS1WRB112



50 m rouleau + 40 CL
Art. Nr. : WRS1WRB00



112 maillons - 1 /60 boîte
Art. Nr. : BS1WBR112



Marron



112 maillons - 25 pcs/boîte + 25 CL
Art. Nr. : WPS1WB112



50 m rouleau + 40 CL
Art. Nr. : WRS1WB000



MISSING
LINK



Snap-On large
EPT

Ens. de 2 sur la carte, boîte de 50
Art. Nr. : CSOWEPT00



Boîte, 40 sets
Art. Nr. : WCSOWEPT0



Half Link
large EPT

10 pcs/sac
Art. Nr. : WOLWEPT00



SINGLE SPEED

Kool Chains

- Marche souple
- Super léger (versions SL) avec axes creuses, plaques intérieures et extérieures ajourées



K1 SL
étroite
1/2" x 3/32"



Ti-N Or



Argent
(Nickelé)

100 maillons - 1 /30 boîte
Art. Nr. : BK1SLNT00



100 maillons - 1 /30 boîte
Art. Nr. : BK1SLNN00



K1
étroite
1/2" x 3/32"



Argent
(Nickelé)

100 maillons - 1 /60 boîte
Art. Nr. : BK1NNP100



K1 SL
Large
1/2" x 1/8"



Ti-N Or



Argent
(Nickelé)

100 maillons - 1 /30 boîte
Art. Nr. : BK1SLWT00



100 maillons - 1 /30 boîte
Art. Nr. : BK1SLWN00



K1
large
1/2" x 1/8"



Argent/Noire

110 maillons - 1 /60 boîte
Art. Nr. : BK1WNB110



Chaînes demi-maillon

- Single speed
- Ajustement optimal de la longueur
- Bon fonctionnement

HL1
large
1/2" x 1/8"



Argent
(Nickelé)

100 maillons - 1 /60 boîte
Art. Nr. : BHL1WN100



Bullet Pin

10 pcs/ sac
Art. Nr. : CLBP7890



SINGLE SPEED
Série « X »

- Conçue spécifiquement pour la piste
- Super rigide : efficacité maximale !
- Manchonné
- Durabilité ●●●●●



X101
large
1/2" x 1/8"



Or (Laiton plaqué)	112 maillons - 1 /30 boîte Art. Nr. : BX101G112	
Argent (Nickelé)	112 maillons - 1 /30 boîte Art. Nr. : BX101N112	
101NR EPT	Ens. de 2 sur la carte, boîte de 50 Art. Nr. : C101EPTNR	
	Boîte, 40 sets Art. Nr. : WC101EPNR	

MISSING
LINK



Fred Austruy, France
MTB Pro Rider

Nos partenaires de distribution
en Europe francophone

Belgique	Bull-Dog BVBA	Bavikhove	+3256426974	bull-dog.be
	BVBA Marcel Kint	Kortrijk	+3256355021	fietsenkint.be
	Cyklab BV	Genk	+32472023788	cyklab.be
	Flanders NV	Herzele	+3253631600	flandersfietsen.be
	M&F De Scheemaeker BVBA	Brugge	+3250320932	descheemaeker.be
	Now Company sprl	Wavre	+3210230180	buytonow.com
	VDB Parts NV	St.Niklaas	+3250320932	vdbparts.be/
France	CGN	Saint-Herblain	+33240920095	cgnfrance.com
	Mohawk's Cycles	Taverny	+33141218290	mohawkscycles.fr
	Savoye S.A.	Serrières-de-Briord	+33474361377	savoye.fr
Luxembourg	Eurobike International Trading SA	Steinfort	+352661126838	eurobiketrading.com
Suisse	Tekno Parts Ltd	Ipsach	+41323328460	teknoarts.ch
	Velok AG	Bassersdorf	+41448386050	velok.ch

DERAILLEUR

Cassettes *REACT*

- Parfaitement adapté aux chaînes KMC
- Compatible avec Shimano HG
- Acier à haute résistance



11-vitesses HG

11-42T

11-13-15-17-19-21-24-28-32-36-42T
Emballage : 1 pc per boîte
Art. Nr. : BCS111142



11-50T

11-13-15-18-21-24-28-32-36-42-50T
Emballage : 1 pc per boîte
Art. Nr. : BCS111150



10-vitesses HG

11-36T

11-13-15-17-19-21-24-28-32-36T
Emballage : 1 pc per boîte
Art. Nr. : BCS101136



11-42T

11-13-15-18-21-24-28-32-36-42T
Emballage : 1 pc per boîte
Art. Nr. : BCS101142



9-vitesses HG

11-32T

11-13-15-17-19-21-24-28-32T
Emballage : 4 pcs per boîte
Art. Nr. : WCS091132



11-36T

11-13-15-18-21-24-28-32-36T
Emballage : 4 pcs per boîte
Art. Nr. : WCS091136



8-vitesses HG

11-32T


11-13-15-18-21-24-28-32T
Emballage : 4 pcs per boîte
Art. Nr. : WCS081132



RAMPS DE LEVAGE
La conception unique de la rampe de levage permet à la chaîne de remonter en douceur sur le pignon.



RAMPES DE DESCENTE
aligner la chaîne rapidement et en toute sécurité.



Kit de pièces détachées pour REACT

REACT
10-vitesses

Cassette 11-36 1 Bague de fermeture, 1 pignon 11T et 13T per boîte
Art. Nr. : BCS10S1113



Cassette 11-42 1 Bague de fermeture, 1 pignon 11T et 13T per boîte
Art. Nr. : BCS10E1113



REACT
11-vitesses

Cassette 11-42 1 Bague de fermeture, 1 pignon 11T et 13T per boîte
Art. Nr. : BCS11S1113



Cassette 11-50 1 Bague de fermeture, 1 pignon 11T et 13T per boîte
Art. Nr. : BCS11E1113



Solutions Atelier

Équipements spéciaux

Support Rouleaux pour montage mural ou sur établi

Dimension : H 20 - L 15 - P 32 cm

- Prix favorable
- Économie de l'espace
- Dérouler, raccourcir et se connecter en une seule opération
- Identification claire avec des étiquettes codes à barres



Support Rouleaux

Art. Nr.: DISREEL2



4 715575 200200

Adaptateur de Table

Art. Nr.: DISREEL3



4 715575 200194

Rouleaux de 50m pour un atelier organisé

Pour les vélocistes à l'atelier très fréquenté, KMC propose un grand nombre de ses chaînes sur rouleaux atelier. A cause du grand nombre de différentes longueurs de chaînes, surtout pour les e-Bikes, un vélociste doit avoir du stock ou alors commander plus fréquemment. Les rouleaux de 50 mètres offrent l'avantage de la flexibilité, vous pouvez couper à la longueur souhaitée, avec moins de pertes et un coût réduit. Les modèles clés sont disponibles sous forme de rouleaux de 50 mètres, allant des chaînes single speed jusqu'aux chaînes 12-vit. Il va de soi que KMC livre les attache-rapides appropriées pour un montage sur et dans les règles de l'art.



Support Rouleaux Pro

Dimension : H 90 - L 60 - P 40 cm

- Réglable en hauteur
- Jusqu'à trois rouleaux
- Dérouler, raccourcir et se connecter en une seule opération
- Identification claire avec des étiquettes codes à barres



Support Outils



Support Rouleaux Pro

Art. Nr.: DISREEL1



4 715575 200187

Support Outils

Art. Nr.: DISREEL4



8 719325 812565



Solutions Atelier

Outils spéciaux

Outil de fermeture d'attache-rapide

Conçu pour éviter d'endommager la chaîne lors de la fermeture de l'attache-rapide.



Carte avec 1 pièce/ boîte 50 pcs
Art. Nr. : TOOL00MLC



Outil d'ouverture d'attache-rapide

Conçu pour éviter d'endommager la chaîne lors de l'ouverture de l'attache-rapide.



Carte avec 1 pièce/ boîte 50 pcs
Art. Nr. : TOOL00MLR



Démonte-pneus / Attache-rapide

Sert pour démonter l'attache-rapide, mais aussi pour démonter vos pneus.



Boîte : 1 / 25 / 200 pcs
Art. Nr. : TOOL0MLTL



Dérive-chaîne „Mini Chain Tool“

Outil de seulement 25 g en aluminium.
Parfait pour voyager.



Carte avec 1 pièce/ boîte 25 pcs
Art. Nr. : TOOL00MCT



Contrôleur de chaîne digital

L'outil professionnel pour indiquer avec précision l'usure de la chaîne.



Boîte : 1 / 10 pcs
Art. Nr. : TOOL01DCC



Contrôleur de Chaîne

L'outil parfait pour contrôler facilement l'usure de la chaîne.

Easy Chain Checker

Boîte : 1 / 100 pcs
Art. Nr. : TOOL01ECC



Chain Checker 10.000km+

Boîte : 1 / 25 pcs
Art. Nr. : TOOL10KCC



NOUVEAU ! AUSSI POUR FLATTOP



Chain Aid - aide au montage

Simplifie le montage des attaches rapides.
Fonctions supplémentaires: stockage des attaches rapides, démonte-pneus, outils de valve.



Carte avec 1 pièce/
boîte 50 pcs
Art. Nr. : TOOL000CA



Dérive-chaîne Pro

Outil extra fort pour démonter toutes les chaînes 1-13 vitesses. 1 rivet de remplacement inclus.

Chain Tool Pro De-Riveter

Carte avec 1 pièce/ boîte 30 pcs
Art. Nr. : TOOL200CD



Rivet de remplacement

1 pc/sac
Art. Nr. : TOOL2SPCD



Matériel Marketing

Bandana

Durable et respectueux de l'environnement, il est fabriqué à partir de bouteilles en plastique recyclées (RPET), 25 x 49 cm

Noir

Art. Nr.: ROADBANDA

Vert

Art. Nr.: MTBBANDA



Autocollant

Auto-adhésif

Autocollant XS, 22 mm


Art. Nr.: STICKNXS

Autocollant S, 80 mm

Art. Nr.: STICKENS

Autocollant M, 250 mm

Art. Nr.: STICKENM



Porte-clés

Mousse 57 x 33,5 mm



Art. Nr.: KEYRINGS

Sports Bag

Polyester



Art. Nr.: BAG00001

Catalogue consommateurs



Anglais

Art. Nr.: BOOKLETEN



/// Powered by KMC

A gauche, de haut en bas :

Jordi Bago (L'Espagne)
Mountain Bike Pro Rider

Gosse van der Meer (Les Pays-Bas)
Cyclocross

Fred Astruy (France)
Slopestyle/Freeride Professional

Fred Funk (Allemagne)
Triathlon

A droite, de haut en bas :

Vojtěch Bláha (République Tchèque),
Enduro

Team Vorarlberg (Autriche)
UCI Continental Team

KMC CHAIN EUROPE NV
Businesspark Friesland West 57
8447SL Heerenveen
Les Pays-Bas

Tel : +31 513 65 06 90
www.kmcchain.eu/contact

Réclamations de garantie :
www.kmcchain.eu/service/warranty



RESPONSABILITÉ: Nous nous concentrons sur la fabrication des meilleurs produits possibles, mais sommes également conscients de notre responsabilité vis-à-vis de l'environnement. En plus de se conformer aux normes environnementales européennes, KMC est le premier fabricant mondial de chaînes à mesurer l'empreinte carbone de ses produits. Afin de réduire cela, les étapes de production à forte intensité énergétique sont constamment optimisées.



LINK TO PERFECTION

kmcchain.eu

*For any system.
For any bike.
For any purpose.*



KMC CHAIN EUROPE NV
Businesspark Friesland West 57
8447SL Heerenveen, Les Pays-Bas
Tel: +31 513 65 06 90
www.kmcchain.eu/contact