



LINK TO PERFECTION

# CATALOGUE REVENDEUR

MISE À JOUR 6.2026



2026

KMC  
DRIVE TRAIN  
EXPERT



*Pour chaque système.  
Pour chaque vélo.  
Pour chaque but.*

**COMPATIBLE**

Les chaînes KMC sont disponibles pour tous les systèmes de dérailleurs courants et nous avons des solutions pour tous les grands fabricants. Le nom du produit indique clairement la compatibilité : les chaînes de la série X11, par exemple, conviennent aux systèmes à 11 vitesses et sont adaptées à toutes les disciplines cyclistes.

**SIMPLE**

Presque toutes les chaînes KMC sont livrées avec une attache rapide. L'installation est très simple et une connexion sécurisée est toujours garantie. Avec un dérive-chaîne standard, chaque chaîne peut être raccourcie à la longueur appropriée. Pour fermer et ouvrir l'attache rapide, nous vous recommandons nos pinces à chaîne.

**DURABLES**

Dans de nombreux tests sur le terrain, nous avons prouvé que les chaînes KMC duraient plus longtemps que les autres chaînes de marque, ce que nous justifions avec notre garantie de satisfaction unique « Garantie de durabilité » avec son option de retour du produit.

## Solutions pour VAE

P. 10 - 13 Série « e » pour systèmes dérailleurs

P. 15 - 17 Série « e » pour moyeu à transmission interne

P. 20 - 29 Plateaux et pignons

P. 30 - 33 Tables de compatibilité

## Solutions pour les vélos classiques

P. 36 - 59 Chaînes pour systèmes dérailleurs

P. 60 - 64 Chaînes pour moyeu à transmission interne

P. 66 - 67 Cassettes

## Solutions pour l'atelier

P. 68 - 73 Matériel, outils et marketing professionnels

### C'EST NOUVEAU !

P. 20 Plateaux Bosch BDU38/34

P. 40/41 KMC RINGS Plateaux MTB

P. 44/45 KMC RINGS Plateaux TT

# Caractéristiques des produits KMC



## GARANTIE UNIQUE

Avec ce sceau d'approbation, nous garantissons qu'une chaîne KMC dure plus longtemps que les chaînes comparables des autres marques. Cette garantie couvre les chaînes DLC, XSL, XEL, XL, X101 et les chaînes VAE. Si vous n'êtes pas satisfait, nous gérons facilement les réclamations: [www.kmcchain.eu/warranty](http://www.kmcchain.eu/warranty).



## E-BIKE

Nos chaînes pour e-Bike ont été spécifiquement conçues pour une utilisation avec des moteurs centraux puissants. Un rivetage renforcé et une durabilité inégalée sont les points plus clés de nos chaînes pour e-Bikes.

## 10,000 KM+

Nous introduisons cette solution pour (e-)bikes équipés d'un moyeu à transmission interne, l'usure de la transmission est minimisée grâce à des solutions astucieuses afin d'aligner soigneusement la chaîne, le plateau et le pignon. La chaîne e101 EPT en combinaison avec le plateau et les pignons d'une largeur de 3 mm vous assureront plus de 10,000km de plaisir à vélo - c'est garantie !

10,000km+

3,500km+

## 3,500 KM+

La chaîne e1 EPT associée au plateau et aux couronnes étroites de KMC dureront plus de 3,500km - c'est garantie !



## KMC GO WAX

C'est notre lubrifiant sec longue durée qui réduit les frottements et améliore le passage des vitesses tout en prolongeant la durée de vie de la chaîne. Par rapport aux lubrifiants à base d'huile, les chaînes cirées sont moins sujettes à l'accumulation de saletés, qui est la principale cause de mauvais fonctionnement et d'une importante usure. KMC GO WAX est biodégradable, sans PFAS et sans solvant.



## DOUBLE X-BRIDGE

Plaque extérieure spécifiquement conçue pour permettre un passage de vitesses rapide, sans accrocs et précis.



## EPT

La dernière innovation de KMC en matière de protection contre la rouille. Le traitement EcoProTeQ double la résistance à la rouille par rapport au traitement RB. Les avantages de sa surface plus lisse, moins bruyante pour une performance optimale et dotée d'une résistance maximale contre la rouille tout en gardant une apparence neuve.



## DLC

La caractéristique majeure du Diamond Like Coating, c'est bien la réduction de l'usure externe. En plus de ça, la dureté de sa surface est plus élevée que celle de la plupart des traitements de surface, ce qui vous assure un fonctionnement de longue durée, une stabilité optique et durabilité plus élevée. La Durabilité Diamant vous garantit une durabilité sans égale pour toutes les chaînes DLC12, DLC11 et DLC10.



## TI-N

Non seulement le traitement de surface spécial Titanium Nitride de KMC donne un look fantastique, il rend aussi la surface ultra-lisse et il est extrêmement durable.



## SUPER LÉGÈRE

Les plaques intérieures et extérieures ajourées et les rivets creux nous permettent de réduire au maximum le poids de la chaîne. La X11SL ne pèse que 225 grammes/110 maillons, en faisant ainsi la chaîne la plus légère de toutes les chaînes 11-vitesses.



## EXTRA LÉGÈRE

Les plaques intérieures et extérieures ajourées permettent de réduire le poids sans compromettre le fonctionnement et la durabilité des chaînes X Series EL.



## NON DIRECTIONNELLE

Nos chaînes sont compatibles avec tous les principaux systèmes de transmissions, il n'y a pas de direction de montage imposée.

# Bienvenue à l'âge de la cire !

Découvrez le niveau supérieur de performance de la chaîne avec notre nouvelle formule de cire sèche avancée. Conçue pour réduire considérablement les frottements, améliorer la prise de chaîne et offrir une efficacité optimale, KMC GO WAX prolonge la durée de vie de votre transmission en créant un microfilm durable sur votre chaîne qui repousse l'eau tout en restant fluide et souple.

**DURABILITÉ :** Une fois appliquée, la cire sèche fournit une barrière protectrice qui dure plus longtemps que les produits à base d'huile.

**PERFORMANCE PLUS PROPRE :** Nos chaînes cirées attirent moins la saleté, ce qui minimise les causes courantes d'usure et garantit un fonctionnement plus fluide.

**ENTRETIEN SIMPLIFIÉ :** Avec une accumulation minimale de saleté, votre transmission nécessite un entretien moins fréquent. Pour rafraîchir la cire, il suffit d'utiliser une brosse ou un chiffon sec. Aucun dégraissage n'est nécessaire, juste une simple application avec la KMC GO WAX.

**RESPECT DE L'ENVIRONNEMENT :** KMC GO WAX est biodégradable et exempt de PFAS et de solvants agressifs, ce qui en fait un choix responsable à la fois pour votre vélo et pour l'environnement.



Informations complètes sur les produits et leur utilisation (version anglaise) :

[kmcgowax.com](http://kmcgowax.com)



X FLAT

XSL FLAT

e101 EPT WAXED

e1 EPT WAXED

DLC12/11 WAXED

X12L WAXED

X12/11 WAXED

X11SL WAXED

X11EL WAXED

TT12/11 WAXED



80 ml

1 /12 pcs. dans une boîte  
Art. Nr.: BWAX0800



150 ml

1 /12 pcs. dans une boîte  
Art. Nr.: BWAX1500



500 ml

1 /6 pcs. dans une boîte  
Art. Nr.: BWAX5000



# Solutions pour VAE

KMC a été le premier fabricant de chaînes à développer des chaînes spéciales pour les vélos électriques à moteur central. Notre analyse de la transmission de la puissance sur les vélos électriques à moteur central a montré que les changements de vitesses fréquents sous charge exigent beaucoup plus de marges de sécurité que les chaînes traditionnelles ne peuvent en fournir. La pièce critique est l'axe, qui est soumise aux forces les plus extrêmes lors des changements de vitesses. Notre technologie révolutionnaire de rivetage établit un nouveau standard dans les chaînes de vélos électriques pour les systèmes de dérailleurs.

En plus de notre série e spécialement conçue pour les vélos électriques, nous avons retravaillé nos chaînes premium classiques à 12 vitesses pour les adapter aux vélos électriques. Surveillez l'icône e dans le segment des solutions pour vélos.

---

P. 10 - 13 Série « e » pour dérailleurs

---

P. 15 - 17 Série « e » pour moyeu à transmission interne

---

P. 20 - 29 Plateaux et pignons


---

P. 30 - 33 Tableaux de compatibilité

---



# Performance maximale : Chaîne 12-vitesses pour vélos électriques



## DÉRAILLEUR

## Série « e »

- Pour VAE avec moteur central
- Fiabilité maximale
- Rigidité de torsion élevée
- Durabilité maximale
- MissingLink inclus
- Durabilité ●●●●●



COMPATIBLE AVEC  
**BOSCH**  
SYSTÈMES VAE

## e12

Les modèles e12 ont été repensés pour s'adapter aux systèmes de dérailleurs Shimano standard, ce qui optimise encore davantage les performances de changement de vitesse (non compatibles avec les systèmes SRAM).

MISE À JOUR



Ti-N Or

130 maillons - 1 /30 boîte  
Art. Nr. : BE12TTI301



MISE À JOUR



Black Tech

130 maillons - 1 /30 boîte  
Art. Nr. : BE12TBB301



MISE À JOUR



EPT

130 maillons - 1 /30 boîte  
Art. Nr. : BE12TEP301



130 maillons - 5 pcs./boîte + 5 CL  
Art. Nr. : WP5E12TEP301



130 maillons - 25 pcs/boîte + 25 CL  
Art. Nr. : WPE12EP301



50 m rouleau + 40 CL  
Art. Nr. : WRE12TEPT1



MISSING LINK

12NR  
Ti-N Or

Ens. de 2 sur la carte, boîte de 50  
Art. Nr. : C12GNR000



12NR DLC

Ens. de 2 sur la carte, boîte de 50  
Art. Nr. : C12DLCNRO

12NR  
EPT

Ens. de 2 sur la carte, boîte de 50  
Art. Nr. : C12EPTNRO



## e11

➤ Compatible avec tous les transmission de 11-vitesses

Argent  
(nickelé)

122 maillons - 1 /30 boîte  
Art. Nr. : BE11TNP22



EPT

136 maillons - 1 /30 boîte  
Art. Nr. : BE11TEP36



50 m rouleau + 40 CL  
Art. Nr. : WRE11TEPT



MISSING LINK

11NR  
EPT

Ens. de 2 sur la carte, boîte de 50  
Art. Nr. : C11EPTNRO



Boîte, 40 sets  
Art. Nr. : WC11EPTNR



DÉRAILLEUR  
Série « e »

- Pour VAE avec moteur central
- Fiabilité maximale
- Rigidité de torsion élevée
- Durabilité maximale
- MissingLink inclus
- Durabilité ●●●●●



COMPATIBLE WITH  
**BOSCH**  
e-BIKE SYSTEMS

e10 ➤ Compatible avec tous les transmission de 10-vitesses



Argent  
(Nickelé)

122 maillons - 1/30 boîte  
Art. Nr. : BE10TNP22 4 715575 890043



136 maillons - 1/30 boîte  
Art. Nr. : BE10TEP36 4 715575 890067

136 maillons - 5 pcs./boîte + 5 CL  
Art. Nr. : WP5E10TEP36 4 715575 900643

50 m rouleau + 40 CL  
Art. Nr. : WRE10TEPT 4 715575 895451

MISSING  
LINK



10NR  
EPT

Ens. de 2 sur la carte, boîte de 50  
Art. Nr. : C10EPTNRO 4 715575 894720

Boîte, 40 sets  
Art. Nr. : WC10EPTNR 4 715575 882314

e9 ➤ Compatible avec tous les transmission de 9-vitesses



Argent  
(Nickelé)

122 maillons - 1/30 boîte  
Art. Nr. : BE09TNP22 4 715575 883991



136 maillons - 1/30 boîte  
Art. Nr. : BE09TEP36 4 715575 890081

136 maillons - 5 pcs./boîte + 5 CL  
Art. Nr. : WP5E9TEP36 4 715575 900629

50 m rouleau + 40 CL  
Art. Nr. : WRE09TEPT 4 715575 895468

MISSING  
LINK



9NR  
EPT

Ens. de 2 sur la carte, boîte de 50  
Art. Nr. : C09EPTNRO 4 715575 894737

Boîte, 40 sets  
Art. Nr. : WC09EPPNR 4 715575 882338

e8 ➤ Compatible avec tous les transmission de 8-vitesses



122 maillons - 1/30 boîte  
Art. Nr. : BE08SEP22 4 715575 883748

122 maillons - 5 pcs./boîte + 5 CL  
Art. Nr. : WP5E8TEP22 4 715575 900612

50 m rouleau + 40 CL  
Art. Nr. : WRE08SEPT 4 715575 883779

MISSING  
LINK



e1/e8NR  
EPT

Ens. de 2 sur la carte, boîte de 50  
Art. Nr. : C01EPTNRO 4 715575 896861

Boîte, 40 sets  
Art. Nr. : WC01EPTNR 4 715575 882352

# eGlide

COMPATIBLE AVEC  
SHIMANO LINKGLIDE

L'eGlide est une chaîne haut de gamme pour vélos électriques compatible avec la technologie SHIMANO LINKGLIDE, qui établit une nouvelle norme pour un changement de vitesse fluide et fiable. Nous avons développé une chaîne qui soutient pleinement ces caractéristiques tout en répondant aux exigences élevées d'utilisation sur les vélos électriques modernes. Le rivetage breveté Shield-Tech et les rivets renforcés de grande dimension offrent une résistance supérieure qui peut supporter des forces de cisaillement latérales élevées.



eGlide

EPT

- SHIMANO LINKGLIDE, la chaîne peut être utilisée pour 9-, 10- et 11-vitesses
- Plus grande résistance à la torsion
- Force de traction supérieure
- Antirouille efficace EPT
- Rivetage Shield Tech
- Durabilité ●●●●●



NOUVEAU!

118 maillons - 1/30 boîte  
Art. Nr. : BEGLIEP18 4 715575 885605

132 maillons - 1/30 boîte  
Art. Nr. : BEGLIEP32 4 715575 885667

132 maillons - 5 pcs./boîte + 5 CL  
Art. Nr. : WP5EGLIEP32 4 715575 900674

50 m rouleau + 40 CL  
Art. Nr. : WREGLIEPO 4 715575 888392

MISSING  
LINK



11NR  
EPT Argent

Ens. de 2 sur la carte, boîte de 50  
Art. Nr. : C11EPTNRO 4 715575 896755

Boîte, 40 sets  
Art. Nr. : WC11EPTNR 4 715575 882291

# KMC chaînes pour VAE

- Série « e » : spécialement conçu pour les exigences élevées des vélos électriques
- Série conventionnelle répertoriée : approuvée pour une utilisation sur les vélos électriques

## DERAILLEUR

MODEL		CONFORME À TOUTES LES NORMES	CONFORME À TOUTES LES NORMES	DURABILITÉ
Série « e »		✓	● ● ● ● ●	● ● ● ● ●
DLC12 DLC12 WAXED		✓	● ● ● ● ●	● ● ● ● ●
eGlide		✓	● ● ● ● ●	● ● ● ● ●
XSL & XEL XSL & XEL WAXED		✓	● ● ●	● ● ● ● ●
Série X Série X WAXED		✓	● ● ●	● ● ●
DLC 10/11 DLC 11 WAXED		✓	● ● ●	● ● ● ● ●

## MOYEU À TRANSMISSION INTERNE LARGE

e101 EPT		✓	● ● ● ● ●	● ● ● ● ●
eCargo1		✓	● ● ● ● ●	● ● ● ● ●
Z1eHX		✓	● ● ●	● ● ●

## MOYEU À TRANSMISSION INTERNE ÉTROITE

e1 EPT		✓	● ● ● ● ●	● ● ● ● ●
Z1eHX		✓	● ● ●	● ● ●



**NOUVEAU !** eCargo1 est désormais disponible en tant que chaîne personnalisée sur demande. Il suffit de nous contacter en indiquant la longueur souhaitée, et nous la fournirons directement et la facturerons par l'intermédiaire de votre distributeur.

**eCargo1** - la chaîne à usage intensif pour les exigences les plus élevées. Avec une résistance à la traction de 1 350 Nm, la chaîne **eCargo1** correspond à 150 % de la norme requise. La chaîne résiste ainsi aux forces énormes qui s'exercent sur la transmission d'un vélo cargo en raison des couples élevés du moteur et des lourdes charges. En combinaison avec les pignons et plateaux KMC adaptés de manière constructive, il s'agit de la solution parfaite pour une utilisation quotidienne difficile - même sur les vélos utilitaires non motorisés.

**eCargo1**  
1/2" x 1/8", large

**10,000km+**



MISSING  
LINK



**EPT**  
ANTI-  
RUST

DURABILITÉ ● ● ● ● ●

EPT

50 m rouleau + 40 CL  
Art. Nr.: WRECGOEPT



4 715575 884868

EPT

Boîte, 40 sets  
Art. Nr.: WCECGEPNR

4 715575 884875

# Série « e »

- Pour VAE avec moteur central
- Fiabilité maximale
- Durabilité maximale
- Efficacité maximale, économise le batterie
- MissingLink inclus



COMPATIBLE AVEC  
**BOSCH**  
SYSTÈMES VAE

## e1 EPT WAXED étroite 1/2" x 3/32"



**COMING SOON!**



Le nouveau modèle sera disponible dès que les stocks de la version huilée seront épuisés.



DURABILITÉ ●●●●●

110 maillons - 1/30 boîte Art. Nr.: BE1EPT110W		4 715575 511757
130 maillons - 1/30 boîte Art. Nr.: BE1EPT130W		4 715575 511788
130 maillons - 5 pcs./boîte + 5 CL Art. Nr.: WP5E1EPT30W		4 715575 512914
50 m rouleau + 40 CL Art. Nr.: WRE01EPT0W		4 715575 511719

## e101 EPT WAXED large 1/2" x 1/8"



**COMING SOON!**



Le nouveau modèle sera disponible dès que les stocks de la version huilée seront épuisés.



Durabilité ●●●●●

112 maillons - 1/30 boîte Art. Nr.: BE101EP12W		4 715575 512471
112 maillons - 5 pcs./boîte + 5 CL Art. Nr.: WP5E101EP12W		4 715575 513379
50 m rouleau + 40 CL Art. Nr.: WRE101EPTW		4 715575 514680

## e1 EPT étroite 1/2" x 3/32"

DURABILITÉ ●●●●●



**3,500km+**  
Cette performance peut être obtenue avec la chaîne e1 EPT en combinaison avec le pignon et le plateau KMC étroits.

MISSING LINK



110 maillons - 1/30 boîte Art. Nr.: BE1EPT110		4 715575 890173
130 maillons - 1/30 boîte Art. Nr.: BE1EPT130		4 715575 881294
130 maillons - 5 pcs./boîte + 5 CL Art. Nr.: WP5E1EPT30		4 715575 900605
50 m rouleau + 40 CL Art. Nr.: WRE01EPT0		4 715575 896649
e1NR EPT Ens. de 2 sur la carte, boîte de 50 Art. Nr.: C01EPTNR0		4 715575 896861
Boîte, 40 sets Art. Nr.: WC01EPTNR		4 715575 882352

## e101 EPT large 1/2" x 1/8"

**10,000km+**

Cette performance peut être obtenue avec la chaîne e101 EPT en combinaison avec le pignon et le plateau KMC de 3 mm de large.



Durabilité ●●●●●

112 maillons - 1/30 boîte Art. Nr.: BE101EP12		4 715575 897479
112 maillons - 5 pcs./boîte + 5 CL Art. Nr.: WP5E101EP12		4 715575 900636
50 m rouleau + 40 CL Art. Nr.: WRE101EPT		4 715575 896656
101NR EPT Ens. de 2 sur la carte, boîte de 50 Art. Nr.: C101EPTNR		4 715575 894843
Boîte, 40 sets Art. Nr.: WC101EPNR		4 715575 130064

MISSING LINK



MOYEU À TRANSMISSION INTERNE

## Série « Z »

- Pour VAE avec moteur central
- Grande fiabilité
- Grande durabilité
- MissingLink inclus



COMPATIBLE AVEC  
**BOSCH**  
 SYSTÈMES VAE

## Z1eHX

étroite 1/2" x 3/32"

DURABILITÉ ●●●●●



112 maillons - 1/60 boîte  
 Art. Nr.: BZ1ENEP12



128 maillons - 1/60 boîte  
 Art. Nr.: BZ1ENEP28



50 m rouleau + 40 CL  
 Art. Nr.: WRZ1ENEPT



MISSING LINK



Z1eHX étroite NR EPT Argent  
 Ens. de 2 sur la carte, boîte de 50  
 Art. Nr.: CZ1ENNREP



Boîte, 40 sets  
 Art. Nr.: WCZ1ENNEP



## Z1eHX

large 1/2" x 1/8"

DURABILITÉ ●●●●●



112 maillons - 1/60 boîte  
 Art. Nr.: BZ1EWEP12



50 m rouleau + 40 CL  
 Art. Nr.: WRZ1EWEPT



MISSING LINK



Z1eHX large NR EPT  
 Ens. de 2 sur la carte, boîte de 50  
 Art. Nr.: CZ1EWNREP



Boîte, 40 sets  
 Art. Nr.: WCZ1EWNREP



## Dure. Et dure. Et dure.

Le groupe motopropulseur 10 000 KM+ est la solution parfaite pour tous les cyclistes et e-bikeurs ambitieux. La combinaison de notre chaîne large e101 EPT/eCargo1 et de nos pignons et plateaux de 3 mm de large nous permet de garantir un kilométrage d'au moins 10 000 kilomètres.

10,000km+



CHAÎNES 1/2" x 1/8"	e101 EPT	eCargo1	Shimano Nexus Inter-5E
	SHIMANO	16 / 17 / 18 / 19 / 20 / 21 / 22	27 / 30 DENTS
PIGNONS 1/8"	ENVILOLO	17 / 18 / 19 / 20 / 21 / 22 TEETH	
	ROHLOFF	15 / 16 / 17 / 18 / 19 / 20 / 21 / 22 DENTS	
PLATEAUX 1/8"	BOSCH GEN 2	18 / 19 / 20 / 21 DENTS	
	BCD 104 MM	38 / 42 DENTS	

## Dure. Et dure.

Pour les transmissions étroites (1/2 x 3/32), nous proposons le e1 EPT et nos pignons et plateaux étroits qui garantissent des distances d'au moins 3 500 kilomètres.

3,500km+



CHAÎNES 1/2" x 3/32"	e1 EPT		
	SHIMANO	16 / 17 / 18 / 19 / 20 / 21 / 22	27 / 30 DENTS
PIGNONS 3/32	ENVILOLO	16 / 17 / 18 / 19 / 20 / 21 / 22 DENTS	
	BOSCH BDU 38	34 / 38 DENTS	
	BOSCH GEN 4	38 / 40 / 42 DENTS	
	BOSCH GEN 3	38 / 44 DENTS	
PLATEAUX 11/128"	BOSCH GEN 2	15 / 18 / 19 / 20 / 21 DENTS	
	BCD 104 MM, acier	34 / 38 DENTS	
	BCD 104 MM, AL7075	38 DENTS	
	SHIMANO	34 / 38 DENTS	

# Plateaux BOSCH

- Parfaitement adapté aux chaînes KMC
- Acier, noir
- Efficacité maximale, économise le batterie
- Durabilité maximale
- Conversion aisée



COMPATIBLE WITH  
**BOSCH**  
 e-BIKE SYSTEMS

**Bosch BDU38/34**  
 étroit-large 11/128"  
 Direct Mount

**NOUVEAU!**



3,500km+

Non compatible avec les chaînes flattop 12/13 vitesses

À VENIR!

34T	<b>Ligne de la chaîne 55 mm</b> Emballage : 1 pièce par enveloppe/ 5 par boîte Art. Nr. : BCRBNW34T001 (replacement BFCB45234)	8 720828 042755
38T	<b>Ligne de la chaîne 47,5 mm</b> Emballage : 1 pièce par enveloppe/ 5 par boîte Art. Nr. : BCRBNW38T004	8 720828 042779
	<b>Ligne de la chaîne 50 mm</b> Emballage : 1 pièce par enveloppe/ 5 par boîte Art. Nr. : BCRBNW38T001 (replacement BFCB144738)	8 721398 630076
	<b>Ligne de la chaîne 52 mm</b> Emballage : 1 pièce par enveloppe/ 5 par boîte Art. Nr. : BCRBNW38T002	8 720828 042762
	<b>Ligne de la chaîne 55 mm</b> Emballage : 1 pièce par enveloppe/ 5 par boîte Art. Nr. : BCRBNW38T003	8 720828 042748
40T	<b>Ligne de la chaîne 52 mm</b> Emballage : 1 pièce par enveloppe/ 5 par boîte Art. Nr. : BCRBNW40T003	8 721398 630007
42T	<b>Ligne de la chaîne 47,5 mm</b> Emballage : 1 pièce par enveloppe/ 5 par boîte Art. Nr. : BCRBNW42T001	8 721398 630014
	<b>Ligne de la chaîne 50 mm</b> Emballage : 1 pièce par enveloppe/ 5 par boîte Art. Nr. : BCRBNW42T002	8 721398 630021
	<b>Ligne de la chaîne 52 mm</b> Emballage : 1 pièce par enveloppe/ 5 par boîte Art. Nr. : BCRBNW42T003	8 721398 630083

**Bosch Gen 4**  
 super étroit 11/128"  
 Direct Mount, sans entretoise



3,500km+

Non compatible avec les chaînes flattop 12/13 vitesses  
 et chaînes Shimano à 12 vitesses

38T	<b>Ligne de la chaîne 47,5 mm</b> Emballage : 1 pièce par enveloppe/ 5 par boîte Art. Nr. : BFCB144738	8 720828 042182
	Boîte d'atelier avec 25 pcs Art. Nr. : WFCB144738	8 720828 042199
	<b>Ligne de la chaîne 50 mm</b> Emballage : 1 pièce par enveloppe/ 5 par boîte Art. Nr. : BCRB4RL1503853	8 720828 042366
	Boîte d'atelier avec 25 pcs Art. Nr. : WCRB4RL1503853	8 720828 042380
	<b>Ligne de la chaîne 52 mm</b> Emballage : 1 pièce par enveloppe/ 5 par boîte Art. Nr. : BCRB4RL1523853	8 720828 042274
	Boîte d'atelier avec 25 pcs Art. Nr. : WCRB4RL1523853	8 720828 042298
40T	<b>Ligne de la chaîne 52 mm</b> Emballage : 1 pièce par enveloppe/ 5 par boîte Art. Nr. : BCRB4RL1524053	8 720828 042304
	Boîte d'atelier avec 25 pcs Art. Nr. : WCRB4RL1524053	8 720828 042328
42T	<b>Ligne de la chaîne 47,5 mm</b> Emballage : 1 pièce par enveloppe/ 5 par boîte Art. Nr. : BCRB4RL14742S	8 721398 630106
	<b>Ligne de la chaîne 52 mm</b> Emballage : 1 pièce par enveloppe/ 5 par boîte Art. Nr. : BCRB4RL1524253	8 721398 630113

Les plateaux KMC pour BDU38/BDU34  
 peuvent également être utilisés sur les  
 vélos électriques équipés de moteurs  
 BOSCH GEN 4 (BDU37/31).

Il en résulte des lignes de chaîne différentes,  
 qui doivent être prises en compte lors de  
 l'installation.

CHAINLINE INFO



**Bosch Gen 3**  
 super étroit 11/128"  
 Direct Mount



3,500km+

Non compatible avec les chaînes flattop 12/13 vitesses

38T	<b>Ligne de la chaîne 47,5 et 50 mm</b> Emballage : 1 pièce par enveloppe/ 10 par boîte Art. Nr. : BFCB20138	8 719325 812527
	Boîte d'atelier avec 25 pcs Art. Nr. : WFCB20138	8 719325 812770
42T	<b>Ligne de la chaîne 47,5 et 50 mm</b> Emballage : 1 pièce par enveloppe/ 10 par boîte Art. Nr. : BCRB3RL14742S	8 721398 630250
	<b>Ligne de la chaîne 50 et 52 mm</b> Emballage : 1 pièce par enveloppe/ 10 par boîte Art. Nr. : BCRB3RL15042S	8 721398 630267
44T	<b>Ligne de la chaîne 47,5 et 50 mm</b> Emballage : 1 pièce par enveloppe/ 10 par boîte Art. Nr. : BFCB20144	8 720828 042090

## Plateaux BOSCH

- Parfaitement adapté aux chaînes KMC
- Acier, noir
- Efficacité maximale, économise le batterie
- Durabilité maximale
- Conversion aisée



COMPATIBLE WITH  
  
 e-BIKE SYSTEMS

### Bosch Gen 2 super étroit 11/128"



Ne convient pas aux chaînes  
flattop à 12 vitesses

15T	Emballage : 1 pièce par enveloppe/ 25 par boîte Art. Nr.: BSFB5015	
18T	Emballage : 1 pièce par enveloppe/ 25 par boîte Art. Nr.: BSFB5018	
	Boîte d'atelier avec 25 pcs Art. Nr.: WSFB5018	
19T	Emballage : 1 pièce par enveloppe/ 25 par boîte Art. Nr.: BSFB5019	
20T	Emballage : 1 pièce par enveloppe/ 25 par boîte Art. Nr.: BSFB5020	
21T	Emballage : 1 pièce par enveloppe/ 25 par boîte Art. Nr.: BSFB5021	

### Bosch Gen 2 large 1/8"



18T	Emballage : 1 pièce par enveloppe/ 25 par boîte Art. Nr.: BSFB5818	
19T	Emballage : 1 pièce par enveloppe/ 25 par boîte Art. Nr.: BSFB5819	
20T	Emballage : 1 pièce par enveloppe/ 25 par boîte Art. Nr.: BSFB5820	
21T	Emballage : 1 pièce par enveloppe/ 25 par boîte Art. Nr.: BSFB5821	

## Gardes-Chaîne

- Parfaitement adapté aux chaînes KMC



### Gardes-chaîne pour les plateaux KMC narrow-wide Bosch BDU38 / BDU34 / Shimano

#### Chainguard ClipOn 38T et 40T

Emballage : 1 pièce par enveloppe  
Art. Nr.: BCGB23840NW



#### Chainguard ClipOn 34T and 36T

Emballage : 1 pièce par enveloppe  
Art. Nr.: BCGP23436NW



### Gardes-chaîne pour les plateaux KMC Bosch GEN 4, sans entretoise

#### Chainguard 38T et 40T

Emballage : 1 pièce par enveloppe  
Art. Nr.: BCGB43840



Boîte d'atelier avec 10 pcs  
Art. Nr.: WCGB43840



### Gardes-chaîne pour les plateaux KMC Bosch Gen 3 et GEN 4

#### Chainguard ClipOn 42T

Emballage : 1 pièce par enveloppe  
Art. Nr.: BCGP24244



### Gardes-chaîne pour les plateaux KMC Bosch GEN 3

#### Chainguard 36T

Emballage : 1 pièce par enveloppe  
Art. Nr.: BSCGB4038



Boîte d'atelier avec 10 pcs  
Art. Nr.: WSCGB4038



## Plateaux SHIMANO

- Parfaitement adapté aux chaînes KMC
- Acier
- Efficacité maximale, économise le batterie
- Durabilité maximale



COMPATIBLE WITH  
**BOSCH**  
 e-BIKE SYSTEMS

**STEPS EP**  
 étroit-large 11/128"  
 Direct Mount

**NOUVEAU!**



Non compatible avec les chaînes flat top 12/13 vitesses

34T	<b>Ligne de la chaîne 55 mm</b> Emballage : 1 pièce par enveloppe/ 5 par boîte Art. Nr. : BCRSNW34T001	
38T	<b>Ligne de la chaîne 47,5 mm</b> Emballage : 1 pièce par enveloppe/ 5 par boîte Art. Nr. : BCRSNW38T001	
	<b>Ligne de la chaîne 50 mm</b> Emballage : 1 pièce par enveloppe/ 5 par boîte Art. Nr. : BCRSNW38T002	

## Plateaux BDC104

- Pour toutes les manivelles et spiders avec BCD 104 mm
- Parfaitement adapté aux chaînes KMC
- Efficacité maximale, économise le batterie
- Durabilité maximale



**BCD 104 MM**  
 large 1/8"  
 AL7075



10,000km+

**BCD 104 MM**  
 étroit-large 11/128"  
 AL7075

38T Emballage : 1 pièce par enveloppe/ 10 par boîte  
 Art. Nr. : BFCR21938



38T	Emballage : 1 pièce par enveloppe/ 10 par boîte Art. Nr. : BFCR00338	
42T	Emballage : 1 pièce par enveloppe/ 10 par boîte Art. Nr. : BFCR00342	



3,500km+

Non compatible avec les chaînes flat top 12/13 vitesses

## Manivelles

AL7075



BNI 170 mm	2 pcs (g+d, vis) par enveloppe Art. Nr. : BRFCBN170	
ISIS 170 mm	2 pcs (g+d, vis) par enveloppe Art. Nr. : BRFCIS170	
ISIS 175 mm	2 pcs (g+d, vis) par enveloppe Art. Nr. : BRFCIS175	

**NOUVEAU!**



3,500km+

**BCD 104 MM**  
 étroit-large 11/128"  
 Acier

34T	Emballage : 1 pièce par enveloppe/ 10 par boîte Art. Nr. : BCRSNW34T001	
38T	Emballage : 1 pièce par enveloppe/ 10 par boîte Art. Nr. : BCRNW1043801	

Non compatible avec les chaînes flat top 12/13 vitesses

# Pignons

- Parfaitement adapté aux chaînes KMC
- Acier CrMo renforcé, noir
- Efficacité maximale, économise le batterie
- Durabilité maximale
- Conversion aisée



## Shimano étroit 3/32"



16T	Emballage : 1 pièce par enveloppe/25 par boîte Art. Nr. : BSR5016		8 719189 051988
	Boîte d'atelier avec 25 pcs Art. Nr. : WSR5016		8 719325 812848
17T	Emballage : 1 pièce par enveloppe/25 par boîte Art. Nr. : BSR5017		8 719189 051049
	Boîte d'atelier avec 25 pcs Art. Nr. : WSR5017		8 719325 812855
18T	Emballage : 1 pièce par enveloppe/25 par boîte Art. Nr. : BSR5018		8 719189 051056
	Boîte d'atelier avec 25 pcs Art. Nr. : WSR5018		8 719325 812862
19T	Emballage : 1 pièce par enveloppe/25 par boîte Art. Nr. : BSR5019		8 719189 051063
	Boîte d'atelier avec 25 pcs Art. Nr. : WSR5019		8 719325 812879
20T	Emballage : 1 pièce par enveloppe/25 par boîte Art. Nr. : BSR5020		8 719189 051070
	Boîte d'atelier avec 25 pcs Art. Nr. : WSR5020		8 719325 812886
21T	Emballage : 1 pièce par enveloppe/25 par boîte Art. Nr. : BSR5021		8 719189 051995
	Boîte d'atelier avec 25 pcs Art. Nr. : WSR5021		8 719325 812893
22T	Emballage : 1 pièce par enveloppe/25 par boîte Art. Nr. : BSR5022		8 719325 812008

### Nexus Inter-5E

27T	Emballage : 1 pièce par enveloppe/25 par boîte Art. Nr. : BSR5027		8 719325 812015
30T	Emballage : 1 pièce par enveloppe/25 par boîte Art. Nr. : BSR5030		8 719325 812022

## Shimano large 1/8"



16T	Emballage : 1 pièce par enveloppe/25 par boîte Art. Nr. : BSR5816		8 719325 812039
17T	Emballage : 1 pièce par enveloppe/25 par boîte Art. Nr. : BSR5817		8 719325 812046
18T	Emballage : 1 pièce par enveloppe/25 par boîte Art. Nr. : BSR5818		8 719189 051162
	Boîte d'atelier avec 25 pcs Art. Nr. : WSR5818		8 719325 812909
19T	Emballage : 1 pièce par enveloppe/25 par boîte Art. Nr. : BSR5819		8 719189 051179
20T	Emballage : 1 pièce par enveloppe/25 par boîte Art. Nr. : BSR5820		8 719189 051186
21T	Emballage : 1 pièce par enveloppe/25 par boîte Art. Nr. : BSR5821		8 719325 812053
22T	Emballage : enveloppe/25 par boîte Art. Nr. : BSR5822		8 719325 812060

### Nexus Inter-5E

27T	Emballage : enveloppe/25 par boîte Art. Nr. : BSR5827		8 719325 812077
30T	Emballage : 1 pièce par enveloppe/25 par boîte Art. Nr. : BSR5830		8 719325 812084

# Pignons

- Parfaitement adapté aux chaînes KMC
- Acier CrMo renforcé, noir
- Efficacité maximale, économise le batterie
- Durabilité maximale
- Conversion aisée



## Enviolo étroit 3/32"



16T	Emballage : 1 pièce par enveloppe/25 par boîte Art. Nr. : BSRN5016	8 719325 812091
17T	Emballage : 1 pièce par enveloppe/25 par boîte Art. Nr. : BSRN5017	8 719325 812107
18T	Emballage : 1 pièce par enveloppe/25 par boîte Art. Nr. : BSRN5018	8 719325 812114
19T	Emballage : 1 pièce par enveloppe/25 par boîte Art. Nr. : BSRN5019	8 719325 812121
20T	Emballage : 1 pièce par enveloppe/25 par boîte Art. Nr. : BSRN5020	8 719189 051032
21T	Emballage : 1 pièce par enveloppe/25 par boîte Art. Nr. : BSRN5021	8 719325 812138
22T	Emballage : 1 pièce par enveloppe/25 par boîte Art. Nr. : BSRN5022	8 719325 812145

## Rohloff large 1/8", AL7075 T6, fraisé CNC



17T	Emballage : 1 pièce par enveloppe/25 par boîte Art. Nr. : BSRROA315	8 719325 812954
16T	Emballage : 1 pièce par enveloppe/25 par boîte Art. Nr. : BSRROA316	8 719325 812961
17T	Emballage : 1 pièce par enveloppe/25 par boîte Art. Nr. : BSRROA317	8 719325 812978
18T	Emballage : 1 pièce par enveloppe/25 par boîte Art. Nr. : BSRROA318	8 719325 812985
19T	Emballage : 1 pièce par enveloppe/25 par boîte Art. Nr. : BSRROA319	8 719325 812992
20T	Emballage : 1 pièce par enveloppe/25 par boîte Art. Nr. : BSRROA320	8 720828 042007
21T	Emballage : 1 pièce par enveloppe/25 par boîte Art. Nr. : BSRROA321	8 720828 042014

## Enviolo large 1/8"



17T	Emballage : 1 pièce par enveloppe/25 par boîte Art. Nr. : BSRN5817	8 719325 812206
18T	Emballage : 1 pièce par enveloppe/25 par boîte Art. Nr. : BSRN5818	8 719325 812152
19T	Emballage : 1 pièce par enveloppe/25 par boîte Art. Nr. : BSRN5819	8 719325 812169
20T	Emballage : 1 pièce par enveloppe/25 par boîte Art. Nr. : BSRN5820	8 719189 051155
21T	Emballage : 1 pièce par enveloppe/25 par boîte Art. Nr. : BSRN5821	8 719325 812176
22T	Emballage : 1 pièce par enveloppe/25 par boîte Art. Nr. : BSRN5822	8 719325 812183



# Quelle chaîne convient à quel plateau / pignon d'attaque ?

## Chaînes pour systèmes dérailleurs

PLATEAU / PIGNON D'ATTAQUE				Série e	DLC12	eGlide	Série XEL	Série XSL	Série X	Série DLC
	ART. NR. :	DENTS :	LIGNE DE LA CHAÎNE :							
BOSCH BDU 38 11/128" étroit-large	BCRBNW34T001	34	55 mm	•	•	•	•	•	•	•
	BCRBNW38T004	38	47,5 mm	•	•	•	•	•	•	•
	BCRBNW38T001	38	50 mm	•	•	•	•	•	•	•
BOSCH GEN 4 11/128" super étroit	BCRB4RL15038S3	38	50 mm	•	•	•	•	•	•	•
	BCRB4RL15238S3	38	52 mm	•	•	•	•	•	•	•
	BCRB4RL15240S3	40	52 mm	•	•	•	•	•	•	•
	BCRB4RL14742S	42	47,5 mm	•	•	•	•	•	•	•
	BCRB4RL15242S3	42	52 mm	•	•	•	•	•	•	•
BOSCH GEN 3 11/128"	BFCB20138	38	47,5 et 50 mm	•	•	•	•	•	•	•
	BCRB3RL14742S	42	47,5 et 50 mm	•	•	•	•	•	•	•
	BCRB3RL15042S	42	50 et 52 mm	•	•	•	•	•	•	•
	BFCB20144	44	47,5 et 50 mm	•	•	•	•	•	•	•
BOSCH GEN 2 11/128"	BSFB5015	15		•	•	•	•	•	•	•
	BSFB5018	18		•	•	•	•	•	•	•
	BSFB5019	19		•	•	•	•	•	•	•
	BSFB5020	20		•	•	•	•	•	•	•
	BSFB5021	21		•	•	•	•	•	•	•
BCD 104 MM 11/128" AL étroit-large	BFCR21938	38		•	•	•	•	•	•	
BCD 104 MM 11/128" acier étroit-large	BCRNW1043401	34		•	•	•	•	•	•	•
	BCRNW1043801	38		•	•	•	•	•	•	•
SHIMANO 11/128" étroit-large	BCRSNW34T001	34	55 mm	•	•	•	•	•	•	•
	BCRSNW38T001	38	47,5 mm	•	•	•	•	•	•	•
	BCRSNW38T002	38	50 mm	•	•	•	•	•	•	•

Spécialement développé pour répondre aux exigences élevées des vélos électriques

Série « e » 8-12-vit.

eGlide 9-11-vit. (une chaîne pour tous)

DLC12 12-vit.

Approuvé pour une utilisation sur les vélos électriques

Série DLC 10-11-vit.

Série X 8-12-vit.

Série XEL 10-11-vit.

Série XSL 9-11-vit.

## Pour moyeu à transmission interne

3,500km+

PLATEAU / PIGNON D'ATTAQUE ÉTROIT				e1EPT	Z1eHx étroite
	ART. NR.	DENTS	LIGNE DE LA CHAÎNE :		
BOSCH BDU 38 11/128" étroit-large	BCRBNW34T001	34	55 mm	•	•
	BCRBNW38T004	38	47,5 mm	•	•
	BCRBNW38T001	38	50 mm	•	•
BOSCH GEN 4 11/128" super étroit	BCRB4RL15038S3	38	50 mm	•	•
	BCRB4RL15238S3	38	52,0 mm	•	•
	BCRB4RL15240S3	40	52 mm	•	•
	BCRB4RL14742S	42	47,5 mm	•	•
	BCRB4RL15242S3	42	52 mm	•	•
BOSCH GEN 3 11/128"	BFCB20138	38	47,5 et 50 mm	•	•
	BCRB3RL14742S	42	47,5 et 50 mm	•	•
	BCRB3RL15042S	42	50 et 52 mm	•	•
	BFCB20144	44	47,5 et 50 mm	•	•
BOSCH GEN 2 11/128"	BSFB5015	15		•	•
	BSFB5018	18		•	•
	BSFB5019	19		•	•
	BSFB5020	20		•	•
	BSFB5021	21		•	•
BCD 104 MM 11/128" AL étroit-large	BFCR21938	38		•	•
BCD 104 MM 11/128" acier étroit-large	BCRNW1043401	34		•	•
	BCRNW1043801	38		•	•
SHIMANO 11/128" étroit-large	BCRSNW34T001	34	55 mm	•	•
	BCRSNW38T001	38	47,5 mm	•	•
	BCRSNW38T002	38	50 mm	•	•

10,000km+

10,000km+

PLATEAU / PIGNON D'ATTAQUE LARGE				e101EPT	Z1eHx large	eCargo1
	ART. NR.	DENTS				
BOSCH GEN 2 1/8"	BSFB5818	18		•	•	•
	BSFB5819	19		•	•	•
	BSFB5820	20		•	•	•
	BSFB5821	21		•	•	•
BCD 104 MM 1/8"	BFCR00338	38		•	•	•
	BFCR00342	42		•	•	•

## Quelle chaîne convient à quel pignon?

### Pour moyeu à transmission interne Shimano

PIGNON (ARRIÈRE)			CHAÎNES ÉTROITES		CHAÎNES LARGES		
	ART.NR.:	DENTS:	e1 EPT	Z1eHX	e101 EPT	Z1eHX	eCargo1
SHIMANO 3/32"	BSRS5016	16	•	•			
	BSRS5017	17	•	•			
	BSRS5018	18	•	•			
	BSRS5019	19	•	•			
	BSRS5020	20	•	•			
	BSRS5021	21	•	•			
	BSRS5022	22	•	•			
	BSRS5027	27	•	•			
Shimano Nexus Hub	BSRS5030	30	•	•			
	BSRS5816	16			•	•	•
SHIMANO 1/8"	BSRS5817	17			•	•	•
	BSRS5818	18			•	•	•
	BSRS5819	19			•	•	•
	BSRS5820	20			•	•	•
	BSRS5821	21			•	•	•
	BSRS5822	22			•	•	•
	BSRS5827	27			•	•	•
Shimano Nexus Hub	BSRS5830	30			•	•	•

### Pour moyeu à transmission interne Enviolo

PIGNON (ARRIÈRE)			CHAÎNES ÉTROITES		CHAÎNES LARGES		
	ART.NR.:	DENTS:	e1 EPT	Z1eHX	e101 EPT	Z1eHX	eCargo1
ENVILOLO 3/32"	BSRN5016	16	•	•			
	BSRN5017	17	•	•			
	BSRN5018	18	•	•			
	BSRN5019	19	•	•			
	BSRN5020	20	•	•			
	BSRN5021	21	•	•			
	BSRN5022	22	•	•			
ENVILOLO 1/8"	BSRN5817	17			•		
	BSRN5818	18			•		
	BSRN5819	19			•		
	BSRN5820	20			•		
	BSRN5821	21			•		
	BSRN5822	22			•		

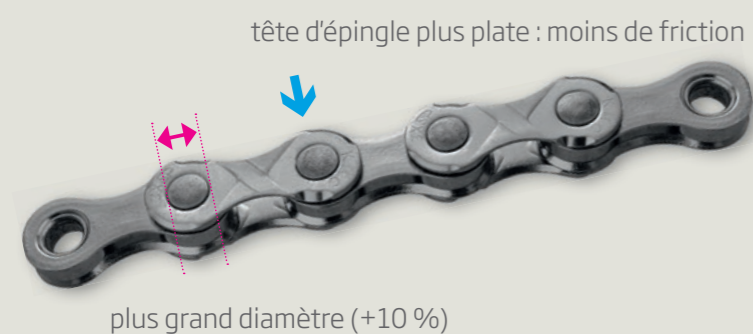
### Pour moyeu à transmission interne Rohloff

PIGNON (ARRIÈRE)			CHAÎNES ÉTROITES		CHAÎNES LARGES		
	ART.NR.:	DENTS:	e1 EPT	Z1eHX	e101 EPT	Z1eHX	eCargo1
ROHLOFF 1/8"	BSRR0A315	15			•	•	•
	BSRR0A316	16			•	•	•
	BSRR0A317	17			•	•	•
	BSRR0A318	18			•	•	•
	BSRR0A319	19			•	•	•
	BSRR00320	20			•	•	•
	BSRR00321	21			•	•	•

## Technologie des vélos électriques

Nos chaînes pour vélos électriques sont spécialement conçues pour être utilisées en combinaison avec des moteurs intermédiaires puissants. Pour répondre aux normes élevées d'homologation des vélos électriques modernes, nous avons consacré beaucoup d'énergie au développement de chaînes qui dépassent même les exigences en garantissant une réserve de sécurité supplémentaire. Nos caractéristiques de construction spécifiques aux vélos électriques permettent d'atteindre cet objectif.

**Shield Tech de KMC** - Le rivetage breveté permet d'obtenir une puissance de goupille inégalée dans l'industrie pour résister aux chocs latéraux.



- ▶ rivets forgés à froid
- ▶ plus fort : 450 kgf de puissance de goupille
- ▶ surface plus lisse et plus dure

e-pin



standard




## EPT : La protection contre la rouille redéfinie.

- ▶ non toxique, respectueux de l'environnement
- ▶ revêtement à 100 % : chaque élément d'un lien est traité séparément
- ▶ premières traces de rouille seulement après 650 h de test au brouillard salin (deux fois plus longtemps qu'une protection antirouille conventionnelle)
- ▶ surface lisse > excellentes qualités de roulement
- ▶ accumulation de saleté minimisée
- ▶ entretien allégé, usure réduite



e1 EPT



pas de traitement anti-rouille

EPT

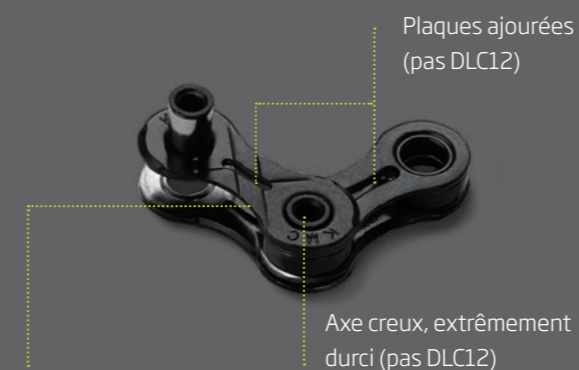
anti-rouille

## Technologie DLC: extrêmement durable, extrêmement précis.

Nos chaînes à revêtement de titane-nitride de carbone de la série DLC ont une surface extrêmement dure et lisse qui réduit ainsi la friction. Le résultat: un fonctionnement en douceur, un comportement de passage de vitesse optimal et, en raison de la dureté extrême de vie, une durée de vie supérieure au système de transmission.

### Extrêmement durable, extrêmement précis

2,05 grammes par maillon (DLC11)



KMC Double Double X-Bridge :


Chanfreinage de précision des plaques intérieure et extérieure pour un comportement de changement de vitesse parfait.

### Protection puissante

grâce au traitement de surface en 4 fois




1. Traitement thermique
2. Traitement de surface
3. Revêtement au nickel
4. Revêtement au carbone titane DLC



## Plateaux étroits-larges

Étroit-large est un nouveau type de profil de denture pour les plateaux dans lequel alternent des dents étroites et des dents plus larges. L'idée sous-jacente : une denture plus stable de la chaîne et du plateau ou du pignon.

Un coup d'œil sur les détails d'une chaîne révèle le problème. La distance entre les plateaux intérieurs est plus petite que la distance entre les plateaux extérieurs. Sur un plateau conventionnel, la largeur des dents est choisie de manière à ce que les dents s'insèrent dans l'espace entre les plateaux intérieurs. Cela entraîne inévitablement un jeu plus important au niveau des plateaux extérieurs, plus grands. Avec Étroit-large, en revanche, l'espace entre les plateaux est parfaitement rempli et la transmission est moins sujette à la chute de la chaîne, un problème spécifique aux systèmes 1x, où les lignes de la chaîne sont devenues extrêmes.



étroite

large

étroite



# Bike Solutions

Les nouvelles chaînes KMC X Flat/XSL Flat pour SRAM ouvrent de nouvelles perspectives aux revendeurs. Face à la demande croissante dans le segment flattop, KMC propose désormais une alternative solide à une clientèle plus large. Comme beaucoup d'autres chaînes premium de KMC, elles sont cirées directement à la sortie de l'usine - établissant ainsi de nouvelles références en matière d'efficacité, de facilité d'entretien et de durabilité. Des vélos de trekking aux machines de course, les dérailleurs restent essentiels - maintenant avec encore plus de choix pour répondre aux besoins de vos clients.

Nos produits pour les transmissions à mono vitesse, du BMX au moyeu à vitesses intégrées, en passant par le dirt et la piste, sont extrêmement robustes et disponibles avec différentes caractéristiques de produit. Le K1SL doré dispose de propriétés de fonctionnement exceptionnelles grâce à son revêtement lisse et est un véritable accroche-regard. Les modèles de la série X pour Single Speed sont conçues comme des chaînes manchonnées et se distinguent par une transmission de force optimale et leur faible poids.

---

P. 36 - 59    Chaînes pour dérailleurs

---

P. 60 - 64    Moyeu à transmission interne / Single Speed

---

P. 66 - 67    Cassettes

---

P. 68 - 72    Équipement professionnel, outils et marketing

---

NOUVEAU!

**Race Face Cinch Boost**

étroit-large 11/128", ligne de la chaîne 52 mm  
AL 7075 T6



Non  
illustré:

<b>32T Noir</b>	Emballage : 1 pièce par enveloppe/5 par boîte Art. Nr. : BCRCI3201	
<b>Aurora PVD</b>	Emballage : 1 pièce par enveloppe/5 par boîte Art. Nr. : BCRCI3202	
<b>34T Noir</b>	Emballage : 1 pièce par enveloppe/5 par boîte Art. Nr. : BCRCI3401	
<b>Aurora PVD</b>	Emballage : 1 pièce par enveloppe/5 par boîte Art. Nr. : BCRCI3402	
<b>36T Noir</b>	Emballage : 1 pièce par enveloppe/5 par boîte Art. Nr. : BCRCI3601	
<b>Aurora PVD</b>	Emballage : 1 pièce par enveloppe/5 par boîte Art. Nr. : BCRCI3602	

**Chaînes KMC recommandées :**

séries X/XSL/XEL, série DLC, e9-e12, série FLAT

Compatible avec toutes les chaînes de taille

1/2 x 11/128, à l'exception du modèle SRAM T-TYPE

# MTB CHAINRING

KMC présente une nouvelle série de plateaux pour VTT, qui vient compléter la gamme KMC RINGS. Conçus pour répondre aux besoins des cyclistes axés sur la performance, ces plateaux sont usinés avec précision à partir d'aluminium AL7075-T6 haute résistance. Ils offrent une efficacité maximale et un maintien sûr de la chaîne grâce à leur profil de denture étroit-large.


**Manivelles BCD 104 mm à 4 bras/spider  
étroit-large 11/128"  
AL 7075 T6**

<b>32T Noir</b>	Emballage : 1 pièce par enveloppe/5 par boîte Art. Nr. : BCR1043201	
<b>Aurora PVD</b>	Emballage : 1 pièce par enveloppe/5 par boîte Art. Nr. : BCR1043202	
<b>34T Noir</b>	Emballage : 1 pièce par enveloppe/5 par boîte Art. Nr. : BCR1043401	
<b>Aurora PVD</b>	Emballage : 1 pièce par enveloppe/5 par boîte Art. Nr. : BCR1043402	
<b>36T Noir</b>	Emballage : 1 pièce par enveloppe/5 par boîte Art. Nr. : BCR1043601	
<b>Aurora PVD</b>	Emballage : 1 pièce par enveloppe/5 par boîte Art. Nr. : BCR1043602	
<b>38T Noir</b>	Emballage : 1 pièce par enveloppe/5 par boîte Art. Nr. : BCR1043801	
<b>Aurora PVD</b>	Emballage : 1 pièce par enveloppe/5 par boîte Art. Nr. : BCR1043802	

**Chaînes KMC recommandées :**

séries X/XSL/XEL, série DLC, e9-e12, série FLAT

Compatible avec toutes les chaînes de taille  
1/2 x 11/128, à l'exception du modèle SRAM T-TYPE



# FLAT

# IS

# TOP!

BIKE SOLUTIONS

DÉRAILLEUR

## X/XSL FLAT

- Compatible avec les systèmes de transmission de 12-/13-vitesses T-Type (Transmission) et les groupes AXS
- MissingLink inclus



### X FLAT



DURABILITÉ  
●●●●●



Ti-N Or

Argent (Nickelé)

Argent/Noire (Nickelé)

EPT

Bleue aurore

Ti-N Or/Noire

DISPONIBLE Q3/2026

126 maillons - 1/20 boîte  
Art. Nr.: BXFLATTI26W



126 maillons - 1/20 boîte  
Art. Nr.: BXFLATNP26W



126 maillons - 1/20 boîte  
Art. Nr.: BXFLATNB26W



126 maillons - 1/20 boîte  
Art. Nr.: BXFLATEP26W



126 maillons - 1/20 boîte  
Art. Nr.: BXFLATAB26W



126 maillons - 1/20 boîte  
Art. Nr.: BXFLATTB26W



### XSL FLAT



DURABILITÉ  
●●●●●



NOUVEAU!

Ti-N Or

Argent (Nickelé)

Bleue aurore

DISPONIBLE Q3/2026

126 maillons - 1/20 boîte  
Art. Nr.: BXFLATSLTI26W



126 maillons - 1/20 boîte  
Art. Nr.: BXFLATSLN26W



126 maillons - 1/20 boîte  
Art. Nr.: BXFLATSLAB26W



### MISSING LINK



FLATNR OR

FLATNR ARGENT

FLATNR BLEUE AURORE

FLATNR VERTE AURORE

Ens. de 2 sur la carte, boîte de 50  
Art. Nr.: CFLATGNRO



Ens. de 2 sur la carte, boîte de 50  
Art. Nr.: CFLATNPNR



Ens. de 2 sur la carte, boîte de 50  
Art. Nr.: CFLATABNR



Ens. de 2 sur la carte, boîte de 50  
Art. Nr.: CFLATAGNR




# TT CHAINRING

KMC présente une nouvelle série de plateaux pour le contre-la-montre et le triathlon, testée et approuvée par les équipes professionnelles. Usinés avec précision à partir d'aluminium AL7075-T6 haute résistance, ces plateaux offrent une stabilité, une efficacité et une aérodynamique maximales. Le profil étroit-large des dents assure un maintien sûr de la chaîne et réduit les frottements, ce qui est essentiel pour la performance en course.



**SRAM Quarq** À VENIR !  
étroit-large 11/128", AL7075 T6  
compatible avec KCM X FLAT et SRAM Flattop

58T **Anodisé noir**  
Emballage : boîte de 1 pièce  
Art. Nr. : BCRTT5811  8 720828 042946

#### ENSEMBLE PIGNON ET CHAÎNE

TT 58T & X FLAT **Anodisé noir (BCRTT5811)**  
Bleu aurore (BXFLATAB26W)  
Emballage : 1 pièce par boîte  
Art. Nr. : BCRTT5801  8 720828 042670

**FSA BCD 110 asymétrique**  
étroit-large 11/128", AL7075 T6  
compatible avec KCM X FLAT et SRAM Flattop

**NOUVEAU !**

58T **Anodisé noir**  
Emballage : boîte de 1 pièce  
Art. Nr. : BCRTT5813  8 720828 042977


#### ENSEMBLE PLATEAU ET CHAÎNE

TT 58T & X FLAT **Anodisé noir (BCRTT5813)**  
Bleu aurore (BXFLATAB26W)  
Emballage : 1 pièce par boîte  
Art. Nr. : BCRTT5803  8 720828 042700

**FSA BCD 110 asymétrique** À VENIR !  
étroit-large 11/128", AL7075 T6  
compatible avec séries KMC TT, X & Shimano


58T **Anodisé noir**  
Emballage : boîte de 1 pièce  
Art. Nr. : BCRTT5814  8 720828 042960

#### ENSEMBLE PLATEAU ET CHAÎNE

TT 58T & TT12 **Anodisé noir (BCRTT5814)**  
Neo Chrome (BX12TT126W)  
Emballage : 1 pièce par boîte  
Art. Nr. : BCRTT5804  8 720828 042694



**SHIMANO** À VENIR !  
étroit-large 11/128", AL7075 T6  
compatible avec séries KMC TT, X & Shimano

58T **Anodisé noir**  
Emballage : boîte de 1 pièce  
Art. Nr. : BCRTT5812  8 720828 042953

#### ENSEMBLE PIGNON ET CHAÎNE

TT 58T & TT12 **Anodisé noir (BCRTT5812)**  
Neo Chrome (BX12TT126W)  
Emballage : 1 pièce par boîte  
Art. Nr. : BCRTT5802  8 720828 042687





## CHAÎNES TT

La série TT combine les principales caractéristiques de conception de nos séries haut de gamme. Ce qui distingue les chaînes TT des autres séries, c'est le soin absolu apporté à la production. Seuls des outils neufs sont utilisés à toutes les étapes de la production. En combinaison avec la sélection cohérente de composants présentant les tolérances de fabrication les plus faibles, il en résulte un produit final d'une précision et d'une résistance maximales. Les rouleaux élargis améliorent l'ajustement de la chaîne et du plateau - la somme de nos efforts a donné naissance à une chaîne haut de gamme avec les meilleures caractéristiques de changement de vitesse et une transmission de puissance inégalée. La chaîne pour les situations où chaque watt compte.

► Compatible avec tous les systèmes de transmission de 12-vitesses\*

DURABILITÉ ●●●●●

TT12



MISSING LINK



Neo Chrome

126 maillons - 1/30 boîte  
Art. Nr.: BX12TT126W



12NR Ti-N Or

Ens. de 2 sur la carte, boîte de 50  
Art. Nr.: C12GNR000



\* Sauf les systèmes SRAM avec chaînes flattop

► Compatible avec tous les systèmes de transmission de 11-vitesses

DURABILITÉ ●●●●●

TT11



MISSING LINK



Neo Chrome

118 maillons - 1/30 boîte  
Art. Nr.: BX11TTNC8W



11NR Ti-N Or

Ens. de 2 sur la carte, boîte de 50  
Art. Nr.: C11GR000



DÉRAILLEUR

## Série « DLC » | 12-vitesses

- Compatible avec les systèmes de transmission de 12-vitesses
- DLC - Diamond Like Coating
- MissingLink inclus
- Durabilité ●●●●●



DLC12  
WAXED

MISE À JOUR DU PRODUIT



Transition version without a hollow pin

Les modèles e12 ont été repensés pour s'adapter aux systèmes de dérailleurs Shimano standard, ce qui optimise encore davantage les performances de changement de vitesse (non compatibles avec les systèmes SRAM).

Poids optimisé grâce à des maillons creux - poids pour 110 maillons : 222 g

Black/Blue

126 links - 1/20 box  
Art. Nr.: BD12BB26W2



Black/Green

126 links - 1/20 box  
Art. Nr.: BD12GG26W2



Black/Yellow

126 links - 1/20 box  
Art. Nr.: BD12BY26W2



Weight per 110 links: 243 g

Black/Red

126 links - 1/20 box  
Art. Nr.: BD12BR26W1



DLC12  
WAXED

Compatible avec tous les principaux systèmes à 12 vitesses (à l'exception des systèmes SRAM équipés de chaînes à maillons plats).



Modèles discontinués qui sont progressivement remplacés par les nouveaux modèles optimisés par Shimano, équipés d'une goupille creuse.

Poids pour 110 maillons : 243 g

Black

126 links - 1/20 box  
Art. Nr.: BD12B026W



Black/Orange

126 links - 1/20 box  
Art. Nr.: BD12B026W



Black/Pink

126 links - 1/20 box  
Art. Nr.: BD12BP26W



Black/Celeste

126 links - 1/20 box  
Art. Nr.: BD12BG26W



MISSING LINK



12NR DLC

Ens. de 2 sur la carte, boîte de 50  
Art. Nr.: C12DLCNRO



DÉRAILLEUR

## Série « DLC » | 11-vitesses

- Compatible avec tous les systèmes de transmission de 11-vitesses
- DLC - Diamond Like Coating
- MissingLink inclus
- Poids pour 110 maillons : 225 g
- Durabilité ●●●●●

DLC11  
WAXED

Noire

118 maillons - 1/20 boîte  
Art. Nr. : BD11B0118W

Noire/Bleue

118 maillons - 1/20 boîte  
Art. Nr. : BD11BB118W

Noire/Celeste

118 maillons - 1/20 boîte  
Art. Nr. : BD11BG118W

Noire/Orange

118 maillons - 1/20 boîte  
Art. Nr. : BD11B0118W

Noire/Pink

118 maillons - 1/20 boîte  
Art. Nr. : BD11BP118W

Noire/Rouge

118 maillons - 1/20 boîte  
Art. Nr. : BD11BR118W

Noire/Verte

118 maillons - 1/20 boîte  
Art. Nr. : BD11GG118W

Noire/Jaune

118 maillons - 1/20 boîte  
Art. Nr. : BD11BY118WMISSING  
LINK

11R DLC

Ens. de 2 sur la carte, boîte de 50  
Art. Nr. : C10EPTRO0

## Série « DLC »

- Compatible avec tous les systèmes de transmission de 12-vitesses
- DLC - Diamond Like Coating
- MissingLink inclus
- Poids pour 110 maillons : 235 g
- Durabilité ●●●●●



DLC10



Noire/Noire

116 maillons - 1/20 boîte  
Art. Nr. : BD10B0116

Noire/Bleue

116 maillons - 1/20 boîte  
Art. Nr. : BD10BB116

Noire/Rouge

116 maillons - 1/20 boîte  
Art. Nr. : BD10BR116

Noire/Verte

116 maillons - 1/20 boîte  
Art. Nr. : BD10GG116MISSING  
LINK

10R DLC

Ens. de 2 sur la carte, boîte de 50  
Art. Nr. : C10DLCRO0

Vojtěch Bláha  
(République Tchèque)  
Enduro

## Série « X »

## REMARQUE

Les modèles X12 mis à jour (références se terminant par BX12...W1) ont été repensés pour les systèmes de dérailleurs à 12 vitesses conformes à la norme Shimano, afin d'optimiser davantage les performances de changement de vitesse (non compatibles avec les systèmes SRAM).

Les versions antérieures fonctionnent avec tous les principaux systèmes à 12 vitesses (à l'exception des systèmes SRAM à profil plat).

NOUVEAU!

X12L WAXED\*

Version légère avec rivets creux



Ti-N Or



Argent (Nickelé)

Verte aurore

Bleue aurore

126 maillons - 1 /30 boîte  
Art. Nr.: BX12LT126W1126 maillons - 1 /30 boîte  
Art. Nr.: BX12LNP126W1126 maillons - 1 /30 boîte  
Art. Nr.: BX12LAG126W1126 maillons - 1 /30 boîte  
Art. Nr.: BX12LAB126W1

## DÉRAILLEUR

## Série « X » | 12-vitesses



- Compatible avec tous les systèmes de transmission de 12-vitesses\*
- Changement de vitesse précise via Double X-Bridge
- Design non directionnelle
- MissingLink inclus
- Durabilité ●●●●●

\* Sauf les systèmes SRAM avec chaînes flattop

X12  
WAXED

Ti-N Or/Noire

Ti-N Or



Black Tech

Argent (Nickelé)

Verte aurore

Bleue aurore

MISE À JOUR

MISE À JOUR

126 maillons - 1 /30 boîte  
Art. Nr.: BX12TB126W126 maillons - 1 /30 boîte  
Art. Nr.: BX12TI126W126 maillons - 1 /30 boîte  
Art. Nr.: BX12BB126W1126 maillons - 1 /30 boîte  
Art. Nr.: BX12NP126W1126 maillons - 1 /30 boîte  
Art. Nr.: BX12AG126W126 maillons - 1 /30 boîte  
Art. Nr.: BX12AB126W1

X12

MISE À JOUR



Ti-N Or/Noire

EPT

126 maillons - 1 /30 boîte  
Art. Nr.: BX12TB126126 maillons - 1 /30 boîte  
Art. Nr.: BX12EP1261

MISE À JOUR



Argent/Noire

Argent/Noire (ancienne version)

Verte aurore

126 maillons - 1 /30 boîte  
Art. Nr.: BX12NB126150 m rouleau + 40 CL  
Art. Nr.: WRX12NB001126 maillons - 25 /boîte + 25 CL  
Art. Nr.: WPX12NB26126 maillons - 1 /30 boîte  
Art. Nr.: BX12AG126MISSING  
LINKConvient aussi  
pour X12 WAXED

12NR Ti-N Or

12NR EPT

12NR DLC

12NR Bleue aurore

NOUVEAU!

12NR Verte aurore

NOUVEAU!

Ens. de 2 sur la carte, boîte de 50  
Art. Nr.: C12GNR000Ens. de 2 sur la carte, boîte de 50  
Art. Nr.: C12EPTNR0Ens. de 2 sur la carte, boîte de 50  
Art. Nr.: C12DLCNR0Ens. de 2 sur la carte, boîte de 50  
Art. Nr.: C12ABNR00Ens. de 2 sur la carte, boîte de 50  
Art. Nr.: C12AGNR00

DÉRAILLEUR

## Série « X » | 11-vitesses



- Compatible avec tous les systèmes de transmission de 10-vitesses
- Changement de vitesse précise via Double X-Bridge
- Design non directionnelle
- Durabilité ●●●●●



## Série « X » | 10-vitesses

- Compatible avec tous les systèmes de transmission de 10-vitesses
- Changement de vitesse précise via Double X-Bridge
- Design non directionnelle
- Durabilité ●●●●●

X11  
WAXED

Bleue aurore

118 maillons - 1/30 boîte  
Art. Nr.: BX11AB118W

4 715575 886800

X10

114 maillons - 1/60 boîte  
Art. Nr.: BX10EP114

4 715575 890463

50 m rouleau + 40 CL  
Art. Nr.: WRX10EPT0

4 715575 884950

122 maillons - 1/30 boîte  
Art. Nr.: BX10NB122

4 715575 883960

114 maillons - 1/60 boîte  
Art. Nr.: BX10NB114

4 715575 890449

116 maillons - 25 pcs/boîte + 25 CL  
Art. Nr.: WPX10NB16

4 715575 882635

50 m rouleau + 40 CL  
Art. Nr.: WRX10NB00

4 715575 896588

114 maillons - 1/60 boîte  
Art. Nr.: BX10GG114

4 715575 897547

116 maillons - 1/60 boîte  
Art. Nr.: BX10GG116

4 715575 882789

50 m rouleau + 40 CL  
Art. Nr.: WRX10G000

4 715575 896595

MISSING  
LINK

10R EPT

Ens. de 2 sur la carte, boîte de 50  
Art. Nr.: C10EPT00

4 715575 896779

Boîte, 40 sets  
Art. Nr.: WC01EPTRO

4 715575 895598

X11

118 maillons - 1/60 boîte  
Art. Nr.: BX11EP118

4 715575 890319

50m rouleau + 40 CL  
Art. Nr.: WRX11EPT0

4 715575 884967

118 maillons - 1/60 boîte  
Art. Nr.: BX11NB118

4 715575 890302

114 maillons - 1/60 boîte  
Art. Nr.: BX11NB114

4 715575 890296

114 maillons - 25 pcs/boîte + 25 CL  
Art. Nr.: WPX11NB18

4 715575 882673

50m rouleau + 40 CL  
Art. Nr.: WRX11NB00

4 715575 896571

118 maillons - 1/60 boîte  
Art. Nr.: BX11GG118

4 715575 897523

114 maillons - 1/60 boîte  
Art. Nr.: BX11GG114

4 715575 897516

50m rouleau + 40 CL  
Art. Nr.: WRX11G000

4 715575 882703

118 maillons - 1/30 boîte  
Art. Nr.: BX11AB118

4 715575 884608

Bleue aurore

11R EPT

Ens. de 2 sur la carte, boîte de 50  
Art. Nr.: C11EPT00


4 715575 894706

Boîte, 40 sets  
Art. Nr.: WC11EPTRO

4 715575 895581

MISSING  
LINK

Convient aussi pour X11 WAXED



KMC Ridley MTB Racing Team

DÉRAILLEUR

## Série « X » | 9-vitesses



- Compatible avec tous les systèmes de transmission de 9-vitesses
- Changement de vitesse précise via Double X-Bridge
- Design non directionnelle
- Durabilité ●●●●●

X9



Ti-N Or

114 maillons - 1 /30 boîte  
Art. Nr. : BX09TI114Argent  
(Nickelé)114 maillons - 1 /60 boîte  
Art. Nr. : BX09NP114114 maillons - 1 /60 boîte  
Art. Nr. : BX09EP114

Argent/Grise

122 maillons - 1 /30 boîte  
Art. Nr. : BX09NG122114 maillons - 1 /60 boîte  
Art. Nr. : BX09NG114116 maillons - 25 pcs/boîte + 25 CL  
Art. Nr. : WPX9NG11650 m rouleau + 40 CL  
Art. Nr. : WR09NG000114 maillons - 1 /60 boîte  
Art. Nr. : BX09GG114116 maillons - 25 pcs/boîte + 25 CL  
Art. Nr. : WPX9G011650 m rouleau + 40 CL  
Art. Nr. : WR09G0000

Grise

Ens. de 2 sur la carte, boîte de 50  
Art. Nr. : C09EPTRO0Boîte, 40 sets  
Art. Nr. : WC09EPTROEns. de 2 sur la carte, boîte de 50  
Art. Nr. : C09GR0000

9R EPT Argent

9R Ti-N Or

MISSING  
LINK

## Série « X » | 8-vitesses



- Compatible avec tous les systèmes de transmission de 8-, 7- et 6-vitesses
- Changement de vitesse précise via Double X-Bridge
- Design non directionnelle
- Durabilité ●●●●●

X8

Argent  
(Nickelé)114 maillons - 1 /60 boîte  
Art. Nr. : BX08NP114114 maillons - 1 /60 boîte  
Art. Nr. : BX08NG114

Argent/Grise

116 maillons - 25 pcs/boîte + 25 CL  
Art. Nr. : WPX8NG11650 m rouleau + 40 CL  
Art. Nr. : WR08NG000MISSING  
LINK7/8R  
EPT,  
7,3 mmEns. de 2 sur la carte, boîte de 50  
Art. Nr. : C78EPTR73Boîte, 40 sets  
Art. Nr. : WC78EPTRO

KMC Ridley MTB Racing Team  
UCI World Series, Val di Sole, Italie

DÉRAILLEUR

## Série « XSL »

Nous avons combiné les caractéristiques de fonctionnement exceptionnelles de la série X avec la variante SL pour l'optimisation du poids. Les plaques intérieures et extérieures ajourées et les rivets creux préservent le dernier gramme sans compromettre les performances.

- Changement de vitesse précise via Double X-Bridge
- Rivets creux, plaques intérieures et extérieures à poids réduit
- MissingLink inclus
- Durabilité ●●●●●



## ➤ Compatible avec tous les systèmes de transmission de 11-vitesses

X11SL  
WAXED

Ti-N Or/Noire

118 maillons - 1/30 boîte  
Art. Nr.: BD11SLTB8W

Ti-N Or

118 maillons - 1/30 boîte  
Art. Nr.: BX11SLT18WArgent  
(Nickelé)118 maillons - 1/30 boîte  
Art. Nr.: BX11SLN18W

X11SL



Ti-N Or/Noire

118 maillons - 1/30 boîte  
Art. Nr.: BD11SLTB8

Ti-N Or

118 maillons - 1/30 boîte  
Art. Nr.: BX11SLT18Argent  
(Nickelé)118 maillons - 1/30 boîte  
Art. Nr.: BX11SLN18MISSING  
LINK

11R EPT Argent

Ens. de 2 sur la carte, boîte de 50  
Art. Nr.: C11EPTRO0Boîte, 40 sets  
Art. Nr.: WC11EPTRO

11R Ti-N Or

Ens. de 2 sur la carte, boîte de 50  
Art. Nr.: C11GR0000Convient aussi pour  
X11SL WAXED

## ➤ Compatible avec tous les systèmes de transmission de 10-vitesses

X10SL



Ti-N Or

114 maillons - 1/30 boîte  
Art. Nr.: BX10SLT14Argent  
(Nickelé)114 maillons - 1/30 boîte  
Art. Nr.: BX10SLN14MISSING  
LINK

10R EPT Argent

Ens. de 2 sur la carte, boîte de 50  
Art. Nr.: C10EPTRO0Boîte, 40 sets  
Art. Nr.: WC10EPTRO

10R Ti-N Or

Ens. de 2 sur la carte, boîte de 50  
Art. Nr.: C10GR0000

## ➤ Compatible avec tous les systèmes de transmission de 9-vitesses

X9SL



Ti-N Or

114 maillons - 1/30 boîte  
Art. Nr.: BX09SLT14Argent  
(Nickelé)114 maillons - 1/30 boîte  
Art. Nr.: BX09SLN14MISSING  
LINK

10R EPT Argent

Ens. de 2 sur la carte, boîte de 50  
Art. Nr.: C09EPTRO0Boîte, 40 sets  
Art. Nr.: WC09EPTRO

10R Ti-N Or

Ens. de 2 sur la carte, boîte de 50  
Art. Nr.: C09GR0000

DÉRAILLEUR

## Série « XEL »

La qualité de la série X- associée à des éléments de construction légers. Des plaques intérieurs et extérieurs ajourées réduisent le poids sans compromettre les propriétés de fluidité.

- Changement de vitesse précise via Double X-Bridge
- Durabilité ●●●●●

X11EL  
WAXED

- Compatible avec tous les systèmes de transmission de 11-vitesses

Poids par 110 maillons : 234 g



Ti-N Or

118 maillons - 1/30 boîte  
Art. Nr.: BX11ELT18W

Black Tech

118 maillons - 1/30 boîte  
Art. Nr.: BX11ELB18WArgent  
(Nickelé)118 maillons - 1/30 boîte  
Art. Nr.: BX11ELN18W

X11EL



Ti-N Or

118 maillons - 1/30 boîte  
Art. Nr.: BX11ELT18

Black Tech

118 maillons - 1/30 boîte  
Art. Nr.: BX11ELB18Argent  
(Nickelé)118 maillons - 1/30 boîte  
Art. Nr.: BX11ELN18MISSING  
LINK

11R EPT Argent

Ens. de 2 sur la carte, boîte de 50  
Art. Nr.: C11EPTRO0Boîte, 40 sets  
Art. Nr.: WC11EPTRO

11R Ti-N Or

Ens. de 2 sur la carte, boîte de 50  
Art. Nr.: C11GR0000Convient aussi pour  
X11EL WAXED

X10EL

- Compatible avec tous les systèmes de transmission de 10-vitesses

Poids par 110 maillons : 250 g



Ti-N Or

114 maillons - 1/30 boîte  
Art. Nr.: BX10ELT14Argent  
(Nickelé)114 maillons - 1/30 boîte  
Art. Nr.: BX10ELN14MISSING  
LINK

10R EPT

Ens. de 2 sur la carte, boîte de 50  
Art. Nr.: C10EPTRO0Boîte, 40 sets  
Art. Nr.: WC10EPTRO

10R Ti-N Or

Ens. de 2 sur la carte, boîte de 50  
Art. Nr.: C10GR0000

KMC

NUKEPROOF  
MTB RACING TEAM

## #RUNWAY2LA2028

En 2026, la nouvelle équipe KMC NUKEPROOF TEAM poursuivra sa « Mission, partie 5 ». Ce plan quadriennal, qui vise les Jeux olympiques de 2028 à Los Angeles, ramène le VTT à ses racines californiennes.

Après Atlanta en 1996, où le VTT est devenu une discipline olympique et où le chef d'équipe Bart Brentjens a remporté la première médaille d'or olympique, les Jeux de 2028 à Los Angeles se dérouleront pour la première fois à nouveau aux États-Unis.

SUIVEZ L'ÉQUIPE SUR



DÉRAILLEUR

*xGlide*

- SHIMANO LINKGLIDE, compatible avec les transmission de 9-/10- / 11-vitesses pour CUES
- Changement de vitesse précise via Double X-Bridge
- Durabilité ●●●●●



DÉRAILLEUR

*Série « Z »*

- MissingLink inclus

xGlide



Grise

9/10/11 NR  
EPT

NOUVEAU!

NOUVEAU!

118 maillons - 1/60 boîte  
Art. Nr.: BXGLIG18126 maillons - 1/60 boîte  
Art. Nr.: BXGLIG2650m rouleau + 40 CL  
Art. Nr.: WRXGLIG00118 maillons - 1/60 boîte  
Art. Nr.: BXGLIEP18126 maillons - 1/60 boîte  
Art. Nr.: BXGLIEP2650m rouleau + 40 CL  
Art. Nr.: WRXGLIEPOEns. de 2 sur la carte, boîte de 50  
Art. Nr.: CXGLIEPNRMISSING  
LINK

Z8.3

- Compatible avec tous les transmission de 8-, 7- et 6-vitesses



Argent/Grise

Grise

114 maillons - 1/60 boîte  
Art. Nr.: BZ08EP114114 maillons - 1/60 boîte  
Art. Nr.: BZ08NG114116 maillons - 25 pcs/boîte + 25 CL  
Art. Nr.: WPZ8NG116116 maillons - 25 pcs/boîte + 25 CL  
Art. Nr.: WPZ8G011650m rouleau + 40 CL  
Art. Nr.: WRZ8GY000

Z7

- Compatible avec tous les transmission de 7- et 6-vitesses



Grise/Marron

114 maillons - 1/60 boîte  
Art. Nr.: BZ07GB114

Z6

- Compatible avec tous les transmission 6-vitesses



Grise

114 maillons - 1/60 boîte  
Art. Nr.: BZ06G0114MISSING  
LINK6/7/8 R  
EPT  
7,30 mmEns. de 2 sur la carte, boîte de 50  
Art. Nr.: C78EPTR73Boîte, 40 sets  
Art. Nr.: WC78EPTR0

Pour tous les modèles de  
dérailleurs de la série « Z »



WE SUPPORT  
JUSTDIGGIT

Cooling down the  
planet together

Plus de 478 000 ha de terres restaurées  
23,2 millions d'arbres régénérés  
660.000+ réservoirs d'eau semi-circulaires creusés  
20 banques de semences d'herbe

DIG IN!  
www.justdiggit.org





## MOYEU À TRANSMISSION INTERNE

## Série « Z »

- Pour les moyeux à vitesse unique et interne
- Patte intérieures No Drop

**Z1**  
 étroite  
 1/2" x 3/32"

 MISSING  
 LINK


Marron

 112 maillons - 1 /60 boîte  
 Art. Nr. : BZ1NEPT12 4 715575 897790

 112 maillons - 25 pcs/boîte + 25 CL  
 Art. Nr. : WPZ1NEP12 4 715575 180502

 50 m rouleau + 40 CL  
 Art. Nr. : WRZ1NEPT0 4 715575 896670

 112 maillons - 1 /60 boîte  
 Art. Nr. : BZ1NB0112 4 715575 891101

 112 maillons - 25 pcs/boîte + 25 CL  
 Art. Nr. : WPZ1NB112 4 715575 180496

 50 m rouleau + 40 CL  
 Art. Nr. : WRZ1NB000 4 715575 896663

 Ens. de 2 sur la carte, boîte de 50  
 Art. Nr. : CSONEPT00 4 715575 896977

 Boîte, 40 sets  
 Art. Nr. : WCSONEPT0 4 715575 882383

 10 pcs/polybag  
 Art. Nr. : WOLNEPT00 4 715575 884158

**Z1**  
 large  
 1/2" x 1/8"

 MISSING  
 LINK
Or  
(Laiton plaqué)Argent  
(Nickelé)

Marron

 112 maillons - 1 /60 boîte  
 Art. Nr. : BZ1WEP112 4 715575 891095

 128 maillons - 1 /60 boîte  
 Art. Nr. : BZ1WEP128 4 715575 897776

 112 maillons - 25 pcs/boîte + 25 CL  
 Art. Nr. : WPZ1WEP12 4 715575 010489

 50 m rouleau + 40 CL  
 Art. Nr. : WRZ1WEPT0 4 715575 896694

 112 maillons - 1 /60 boîte  
 Art. Nr. : BZ1WG0112 4 715575 891071

 112 maillons - 1 /60 boîte  
 Art. Nr. : BZ1WNP112 4 715575 897660

 112 maillons - 1 /60 boîte  
 Art. Nr. : BZ1WBR112 4 715575 891064

 112 maillons - 25 pcs/boîte + 25 CL  
 Art. Nr. : WPZ1WB112 4 715575 180472

 50 m rouleau + 40 CL  
 Art. Nr. : WRZ1WB000 4 715575 896687

 Ens. de 2 sur la carte, boîte de 50  
 Art. Nr. : CSOWEPT00 4 715575 896946

 Boîte, 40 sets  
 Art. Nr. : WCSOWEPT0 4 715575 882406

 10 pcs/sac  
 Art. Nr. : WOLWEPT00 4 715575 884127

## MOYEU À TRANSMISSION INTERNE/SINGLE SPEED

## Série « B »

- Chaîne manchonnée
- Haute durabilité



**B1**  
large  
1/2" x 1/8"



Noire

112 maillons - 1 /60 boîte  
Art. Nr. : BB1WB0112



## SINGLE SPEED

## Kool Chains

- Marche souple
- Super léger (versions SL) avec axes creuses, plaques intérieures et extérieures ajourées



**B1**  
large  
1/2" x 1/8"



Noire

112 maillons - 1 /60 boîte  
Art. Nr. : BB1WB0112



**K1 SL**  
étroite  
1/2" x 3/32"



Ti-N Or



Argent  
(Nickelé)

100 maillons - 1 /30 boîte  
Art. Nr. : BK1SLNT00



100 maillons - 1 /30 boîte  
Art. Nr. : BK1SLNN00



**K1**  
étroite  
1/2" x 3/32"



Argent  
(Nickelé)

100 maillons - 1 /60 boîte  
Art. Nr. : BK1NNP100



## Série « S »

- Pour moyeu à transmission interne et single speed
- Silencieux

**S1**  
large  
1/2" x 1/8"



RB Anti-rouille

112 maillons - 1 /60 boîte  
Art. Nr. : BS1WRB112



50 m rouleau + 40 CL  
Art. Nr. : WRS1WRB00



112 maillons - 1 /60 boîte  
Art. Nr. : BS1WBR112



Marron



112 maillons - 25 pcs/boîte + 25 CL  
Art. Nr. : WPS1WB112



50 m rouleau + 40 CL  
Art. Nr. : WRS1WB000



MISSING  
LINK



Snap-On large  
EPT

Ens. de 2 sur la carte, boîte de 50  
Art. Nr. : CSOWEPT00



Boîte, 40 sets  
Art. Nr. : WCSOWEPT0



Half Link  
large EPT

10 pcs/sac  
Art. Nr. : WOLWEPT00



**K1**  
large  
1/2" x 1/8"



Argent/Noire

110 maillons - 1 /60 boîte  
Art. Nr. : BK1WNB110



## Chaînes demi-maillon

- Single speed
- Ajustement optimal de la longueur
- Bon fonctionnement

**HL1**  
large  
1/2" x 1/8"



Argent  
(Nickelé)

100 maillons - 1 /60 boîte  
Art. Nr. : BHL1WN100



Bullet Pin

10 pcs/ sac  
Art. Nr. : CLB7890



SINGLE SPEED

## Série « X »

- Conçue spécifiquement pour la piste
- Super rigide : efficacité maximale !
- Manchonné
- Durabilité ●●●●●



**X101**  
large  
1/2" x 1/8"



Or  
(Laiton plaqué)

112 maillons - 1 /30 boîte  
Art. Nr. : BX101G112



Argent  
(Nickelé)

112 maillons - 1 /30 boîte  
Art. Nr. : BX101N112



**MISSING  
LINK**



101NR  
EPT

Ens. de 2 sur la carte, boîte de 50  
Art. Nr. : C101EPTNR



Boîte, 40 sets  
Art. Nr. : WC101EPNR



## Nos partenaires de distribution en Europe francophone

<b>Belgique</b>	Bull-Dog BVBA	Bavikhove	+3256426974	bull-dog.be
	BVBA Marcel Kint	Kortrijk	+3256355021	fietsenkint.be
	Cyklab BV	Genk	+32472023788	cyklab.be
	Flanders NV	Herzele	+3253631600	flandersfietsen.be
	M&F De Scheemaeker BVBA	Brugge	+3250320932	descheemaeker.be
	Now Company sprl	Wavre	+3210230180	buytonow.com
	VDB Parts NV	St.Niklaas	+3250320932	vdbparts.be/
	<b>France</b>	CGN	Saint-Herblain	+33240920095
Mohawk's Cycles		Taverny	+33141218290	mohawkscycles.fr
Savoie S.A.		Serrières-de-Briord	+33474361377	savoie.fr
<b>Luxembourg</b>	Eurobike International Trading SA	Steinfort	+352661126838	eurobiketrading.com
<b>Suisse</b>	Tekno Parts Ltd	Ipsach	+41323328460	teknoparts.ch
	Velok AG	Bassersdorf	+41448386050	velok.ch



Fred Austruy, France  
MTB Pro Rider



DERAILLEUR

Cassettes **REACT**



- Parfaitement adapté aux chaînes KMC
- Compatible avec Shimano HG
- Acier à haute résistance


  
E-BIKE READY



## 11-vitesses HG

11-42T	11-13-15-17-19-21-24-28-32-36-42T Emballage : 1 pc per boîte Art. Nr. : BCS111142	 4 715575 885162
11-50T	11-13-15-18-21-24-28-32-36-42-50T Emballage : 1 pc per boîte Art. Nr. : BCS111150	 4 715575 885193


## 9-vitesses HG

11-32T	11-13-15-17-19-21-24-28-32T Emballage : 4 pcs per boîte Art. Nr. : WCS091132	 4 715575 885032
11-36T	11-13-15-18-21-24-28-32-36T Emballage : 4 pcs per boîte Art. Nr. : WCS091136	 4 715575 885070

## 10-vitesses HG


11-36T	11-13-15-17-19-21-24-28-32-36T Emballage : 1 pc per boîte Art. Nr. : BCS101136	 4 715575 885100
11-42T	11-13-15-18-21-24-28-32-36-42T Emballage : 1 pc per boîte Art. Nr. : BCS101142	 4 715575 885131

## 8-vitesses HG

11-32T	11-13-15-18-21-24-28-32T Emballage : 4 pcs per boîte Art. Nr. : WCS081132	 4 715575 884998
--------	---	--

## RAMPS DE LEVAGE





La conception unique de la rampe de levage permet à la chaîne de remonter en douceur sur le pignon.



**RAMPES DE DESCENTE**  
aligner la chaîne rapidement et en toute sécurité.



## Kit de pièces détachées pour REACT

REACT 10-vitesses	Cassette 11-36	1 Bague de fermeture, 1 pignon 11T et 13T per boîte Art. Nr. : BCS10S1113	 4 715575 886053
	Cassette 11-42	1 Bague de fermeture, 1 pignon 11T et 13T per boîte Art. Nr. : BCS10E1113	 4 715575 886138
REACT 11-vitesses	Cassette 11-42	1 Bague de fermeture, 1 pignon 11T et 13T per boîte Art. Nr. : BCS11S1113	 4 715575 886084
	Cassette 11-50	1 Bague de fermeture, 1 pignon 11T et 13T per boîte Art. Nr. : BCS11E1113	 4 715575 886190

# Solutions Atelier

## Équipements spéciaux

### Support Rouleaux pour montage mural ou sur établi

Dimension : H 20 - L 15 - P 32 cm

- Prix favorable
- Économie de l'espace
- Dérouler, raccourcir et se connecter en une seule opération
- Identification claire avec des étiquettes codes à barres



Support Rouleaux

Art. Nr.: DISREEL2



Adaptateur de Table

Art. Nr.: DISREEL3



### Rouleaux de 50m pour un atelier organisé

Pour les vélocistes à l'atelier très fréquenté, KMC propose un grand nombre de ses chaînes sur rouleaux atelier. A cause du grand nombre de différentes longueurs de chaînes, surtout pour les e-Bikes, un vélociste doit avoir du stock ou alors commander plus fréquemment. Les rouleaux de 50 mètres offrent l'avantage de la flexibilité, vous pouvez couper à la longueur souhaitée, avec moins de pertes et un coût réduit.

Les modèles clés sont disponibles sous forme de rouleaux de 50 mètres, allant des chaînes single speed jusqu'aux chaînes 12-vit. Il va de soi que KMC livre les attache-rapides appropriées pour un montage sur et dans les règles de l'art.



### Support Rouleaux Pro

Dimension : H 90 - L 60 - P 40 cm

- Réglable en hauteur
- Jusqu'à trois rouleaux
- Dérouler, raccourcir et se connecter en une seule opération
- Identification claire avec des étiquettes codes à barres



Support Outils



Support Rouleaux Pro

Art. Nr.: DISREEL1



Support Outils

Art. Nr.: DISREEL4



# Solutions Atelier

## Outils spéciaux

### Outil de fermeture d'attache-rapide

Conçu pour éviter d'endommager la chaîne lors de la fermeture de l'attache-rapide.



Carte avec 1 pièce/ boîte 50 pcs  
Art. Nr.: TOOL00MLC



### Outil d'ouverture d'attache-rapide

Conçu pour éviter d'endommager la chaîne lors de l'ouverture de l'attache-rapide.



Carte avec 1 pièce/ boîte 50 pcs  
Art. Nr.: TOOL00MLR



### Démonte-pneus / Attache-rapide

Sert pour démonter l'attache-rapide, mais aussi pour démonter vos pneus.



Boîte : 1 / 25 / 200 pcs  
Art. Nr.: TOOL0MLTL



### Chain Aid - aide au montage

Simplifie le montage des attaches rapides. Fonctions supplémentaires: stockage des attaches rapides, démonte-pneus, outils de valve.



Carte avec 1 pièce/  
boîte 50 pcs  
Art. Nr.: TOOL000CA



### Dérive-chaîne „Mini Chain Tool“

Outil de seulement 25 g en aluminium. Parfait pour voyager.



Carte avec 1 pièce/ boîte 25 pcs  
Art. Nr.: TOOL00MCT



### Contrôleur de chaîne digital

L'outil professionnel pour indiquer avec précision l'usure de la chaîne.



Boîte : 1 / 10 pcs  
Art. Nr.: TOOL01DCC



### Contrôleur de Chaîne

L'outil parfait pour contrôler facilement l'usure de la chaîne.

#### Easy Chain Checker

Boîte : 1 / 100 pcs  
Art. Nr.: TOOL01ECC



#### Chain Checker 10.000km+

Boîte : 1 / 25 pcs  
Art. Nr.: TOOL10KCC



**NOUVEAU!** AUSSI POUR FLATTOP



### Dérive-chaîne Pro

Outil extra fort pour démonter toutes les chaînes 1-13 vitesses. 1 rivet de remplacement inclus.

#### Chain Tool Pro De-Riveter

Carte avec 1 pièce/ boîte 30 pcs  
Art. Nr.: TOOL200CD



#### Rivet de remplacement

1 pc/sac  
Art. Nr.: TOOL25PCD



# Matériel Marketing

## Bandana

Durable et respectueux de l'environnement, il est fabriqué à partir de bouteilles en plastique recyclées (RPET), 25 x 49 cm



## Noir

Art. Nr.: ROADBANDA

## Vert

Art. Nr.: MTBBANDA

## Autocollant

Auto-adhésif

### Autocollant XS, 22 mm


Art. Nr.: STICKNXS

### Autocollant S, 80 mm

Art. Nr.: STICKENS

### Autocollant M, 250 mm

Art. Nr.: STICKENM



## Porte-clés

Mousse 57 x 33,5 mm



Art. Nr.: KEYRINGS

## Sports Bag

Polyester



Art. Nr.: BAG00001

## Catalogue consommateurs



## Anglais

Art. Nr.: BOOKLETEN



/// Powered by KMC

**A gauche, de haut en bas :**

Jordi Bago (L'Espagne)  
Mountain Bike Pro Rider

Gosse van der Meer (Les Pays-Bas)  
Cyclocross

Fred Astruy (France)  
Slopestyle/Freeride Professional

Fred Funk (Allemagne)  
Triathlon

**A droite, de haut en bas :**

Vojtěch Bláha (République Tchèque),  
Enduro

Team Vorarlberg (Autriche)  
UCI Continental Team

KMC CHAIN EUROPE NV  
Businesspark Friesland West 57  
8447SL Heerenveen  
Les Pays-Bas

Tel : +31 513 65 06 90  
[www.kmcchain.eu/contact](http://www.kmcchain.eu/contact)

Réclamations de garantie :  
[www.kmcchain.eu/service/warranty](http://www.kmcchain.eu/service/warranty)



**RESPONSABILITÉ:** Nous nous concentrons sur la fabrication des meilleurs produits possibles, mais sommes également conscients de notre responsabilité vis-à-vis de l'environnement. En plus de se conformer aux normes environnementales européennes, KMC est le premier fabricant mondial de chaînes à mesurer l'empreinte carbone de ses produits. Afin de réduire cela, les étapes de production à forte intensité énergétique sont constamment optimisées.



LINK TO PERFECTION

kmcchain.eu