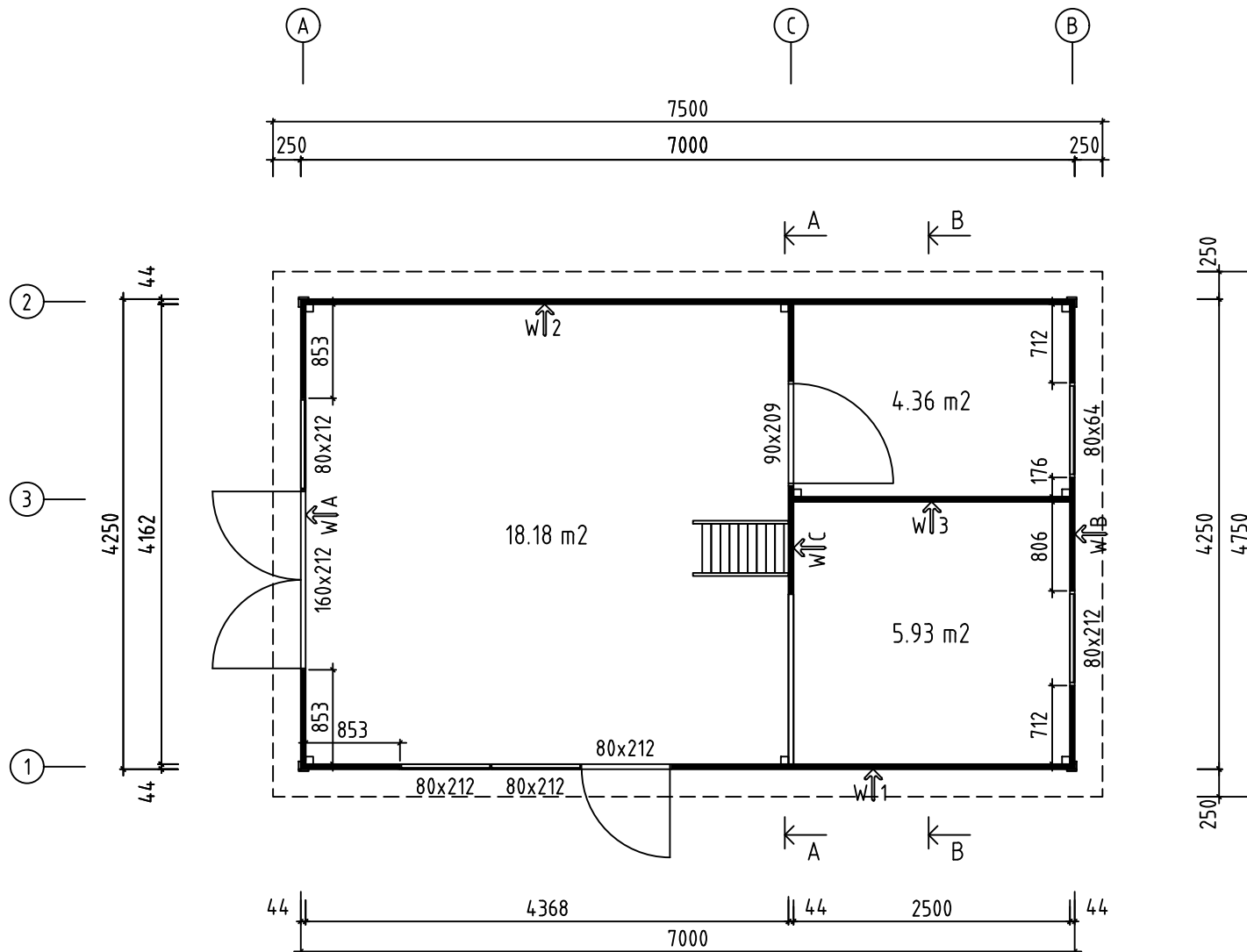
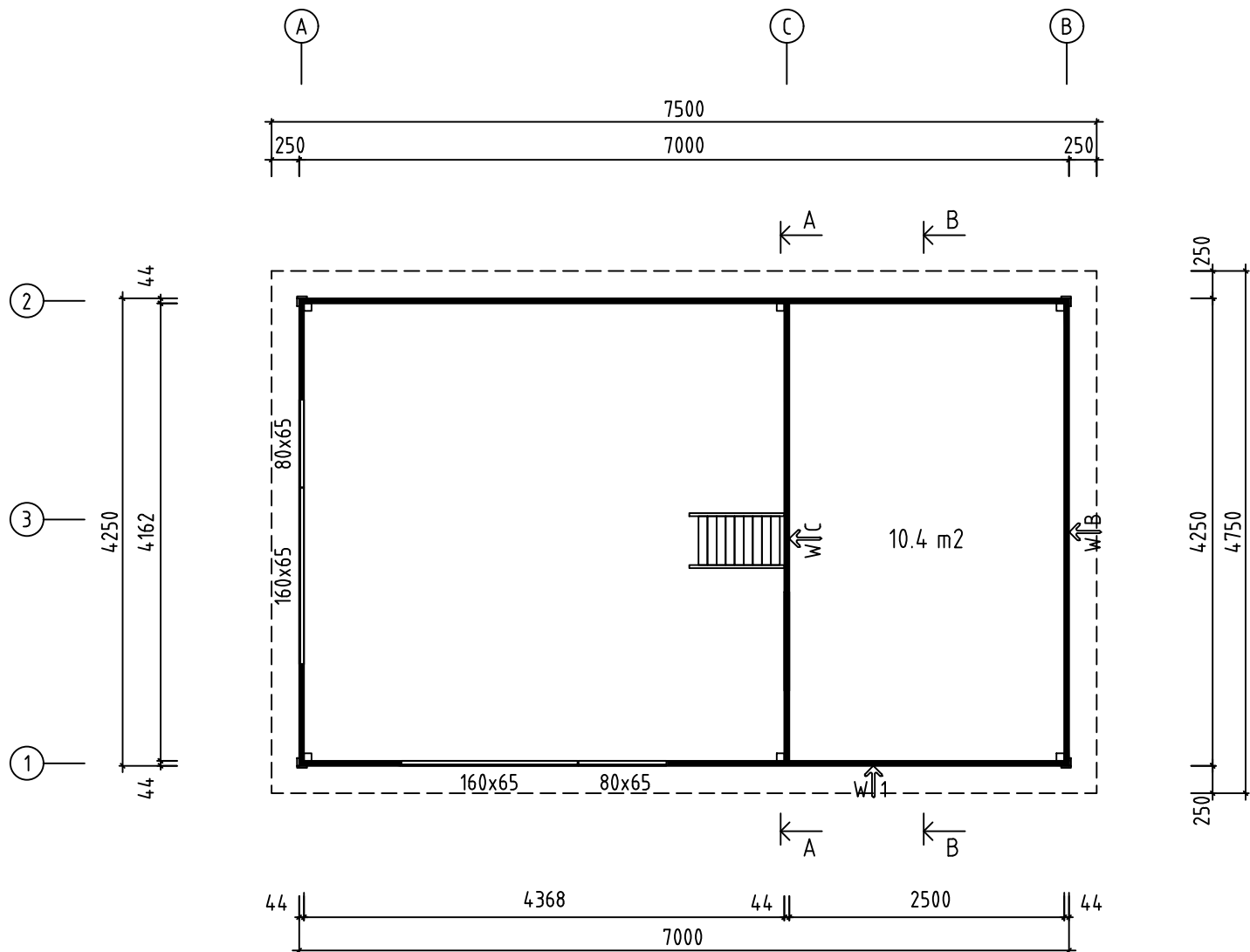


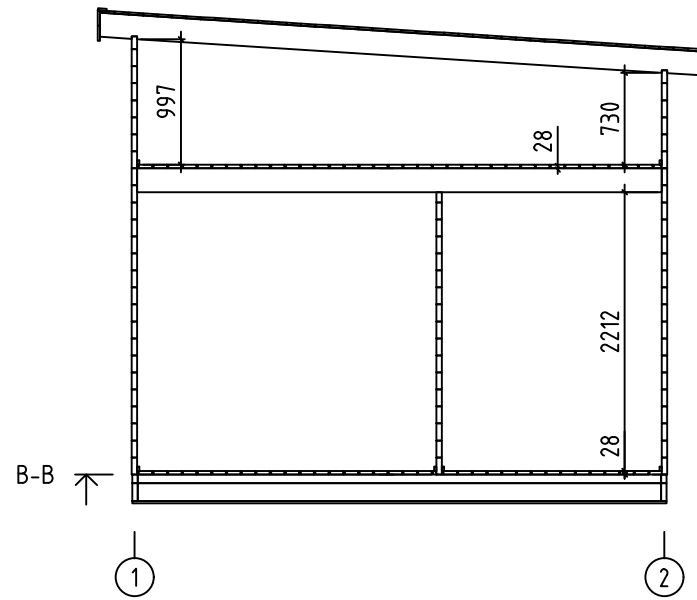
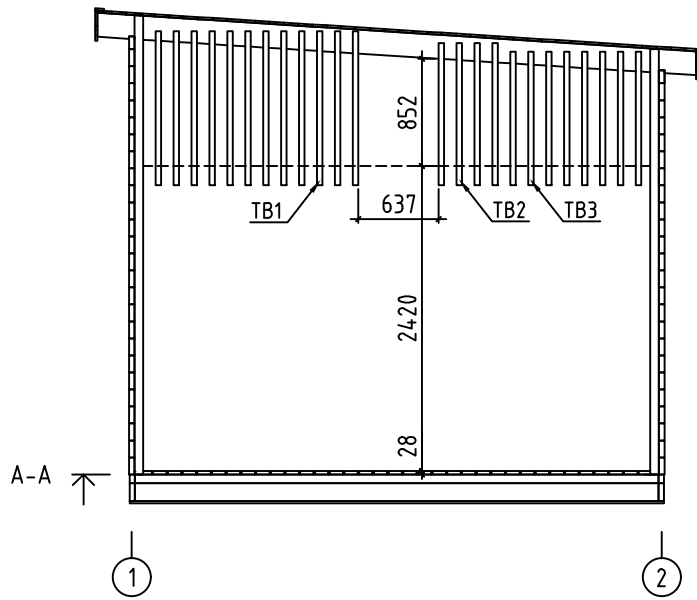
Namn-Name-Name-Nom 4475920 P7042-44-SAM	Sida-Page-Seite-Page 1
Utsikt-View-Aussicht-Vue 3D	Skala-Scale-Maßstab-Echelle 1:60
Material-Material-Material-Matériel 44x135	Datum-Date-Datum-Date 23.10.2025
Föredragande-Drafter-Zeichner-Rédacteur EJ	



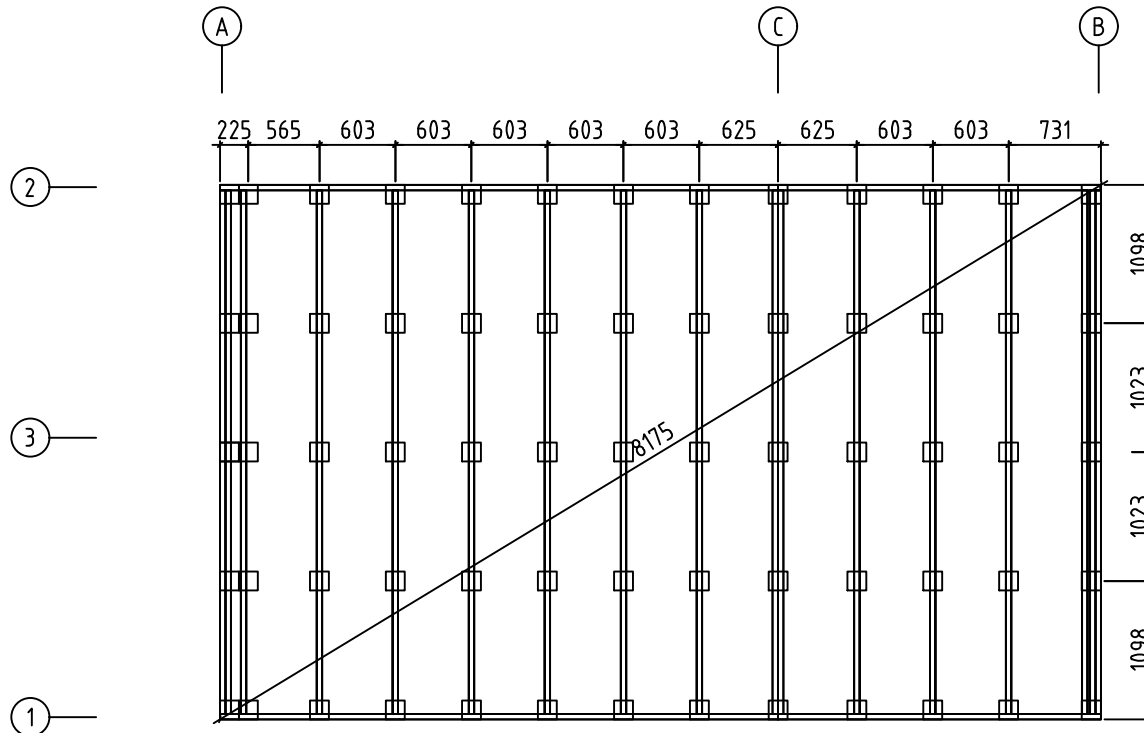
Namn-Name-Name-Nom 4475920 P7042-44-SAM	Sida-Page-Seite-Page 2
Utsikt-View-Aussicht-Vue Planritning-Groundplan-Grundplan-Plan De	Skala-Scale-Maßstab-Echelle De Massel:60
Material-Material-Matériau-Matériau 44x135	Datum-Date-Datum-Date 23.10.2025
Föredragande-Drafter-Zeichner-Rédacteur EJ	



Namn-Name-Name-Nom 4475920 P7042-44-SAM	Sida-Page-Seite-Page 3
Utsikt-View-Aussicht-Vue Planritning-Groundplan-Grundplan-Plan De	Skala-Scale-Maßstab-Echelle De Massel:60
Material-Material-Material-Matériel 44x135	Datum-Date-Datum-Date 23.10.2025
Föredragande-Drafter-Zeichner-Rédacteur EJ	



Namn-Name-Name-Nom 4475920 P7042-44-SAM	Sida-Page-Seite-Page 4
Utsikt-View-Aussicht-Vue A-A, B-B	Skala-Scale-Maßstab-Echelle 1:60
Material-Material-Material-Matériel 44x135	Datum-Date-Datum-Date 23.10.2025
Föredragande-Drafter-Zeichner-Rédacteur EJ	



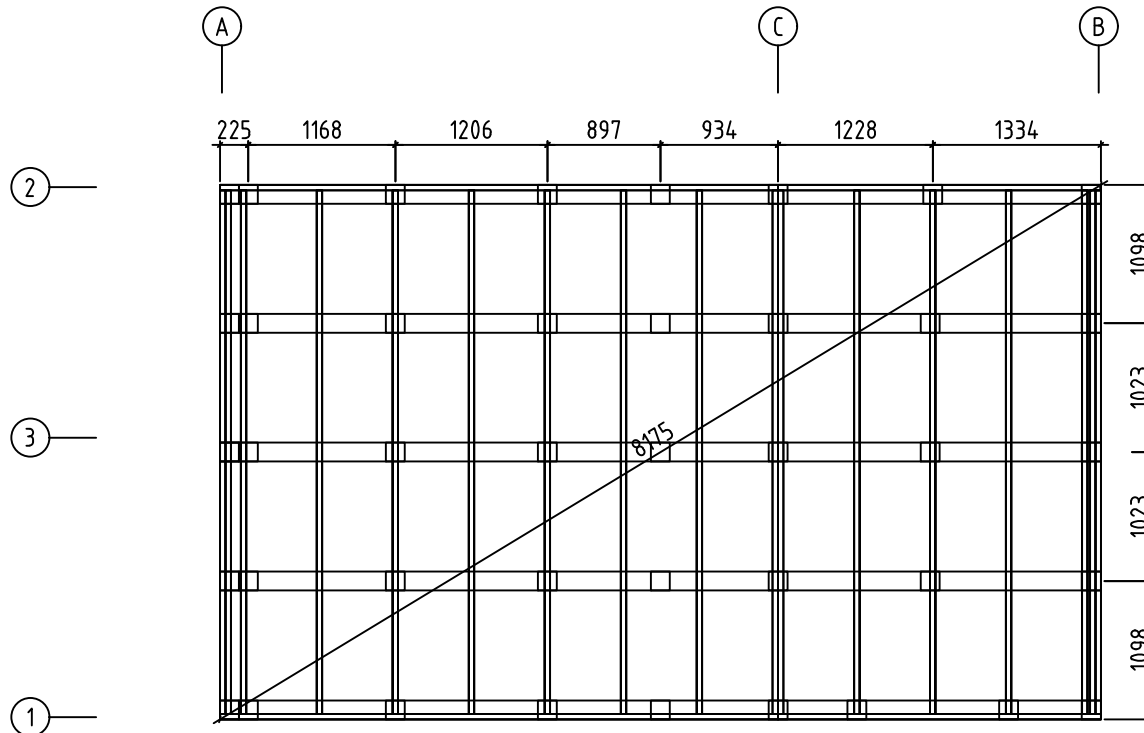
Detta är ett förslag för hur man kan placera plintarna (100- 200 mm i diameter) för golvbjälklaget. Golvbjälkarna är med i byggsatsen, men inte plintarna. Använder man exempelvis 500-600mm långa murblock så kan man halvera antalet punkter. Lägg fukskyddande papp mellan betong och trä

A proposal for placing plinths (100-200 mm in diameter) for floor beams. Floor beams are provided in the kit but plinths are not included. For example, by using 500-600 mm long masonry units, one can reduce the number of points 50%. Place roofing felt between the concrete and wood to protect from moisture

Hier ist ein Vorschlag, wie man die Pfosten (100-200 mm im Durchmesser) für die Bodenbalken platzieren kann. Die Bodenbalken sind im Bausatz enthalten, aber nicht die Pfosten. Wenn man beispielsweise 500-600 mm lange Betonblöcke verwendet, kann man die Anzahl der Punkte halbieren. Legen Sie eine feuchtigkeitsabweisende Pappe zwischen Beton und Holz.

Voici une proposition regardant le positionnement des plots (de 100 à 200 mm de diamètre) pour la structure du plancher. Les poutres du plancher sont incluses dans le kit, mais pas les plots. En utilisant par exemple des parpaings de 500 à 600 mm de long, on peut diviser par deux le nombre de points d'appui. Placez une feuille pare-vapeur entre le béton et le bois.

Namn-Name-Name-Nom 4475920 P7042-44-SAM	Sida-Page-Seite-Page 5
Utsikt-View-Aussicht-Vue Plint plan - Foundation - Fundament - Fondation	Skala-Scale-Maßstab-Echelle 1:60
Material-Material-Material-Matériel 44x135	Datum-Date-Datum-Date 23.10.2025
Föredragande-Drafter-Zeichner-Rédacteur EJ	



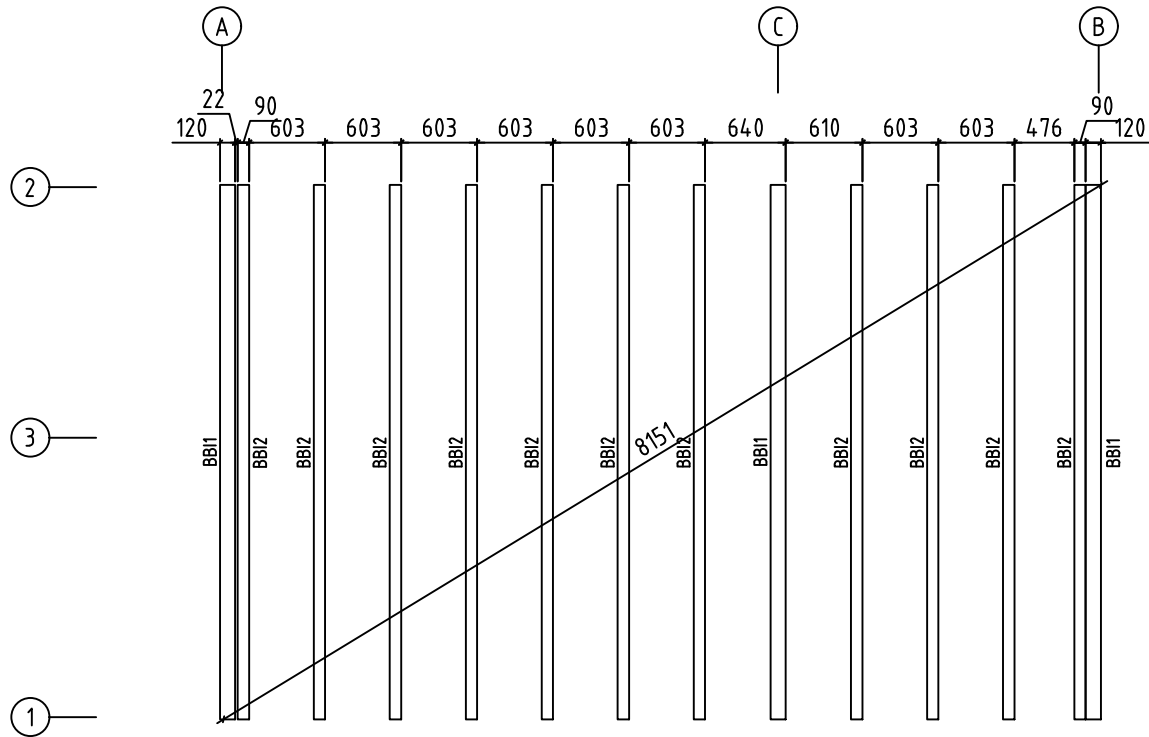
Förslag på alternativ plintplan med bärlinor och plintar. Bärlinor 45x 95 eller 45x 120 och plintar ca 100- 200 mm i diameter. (Bärlinor och plintar ingår ej i leveransen). Används exempelvis murblock, (ingår ej i leveransen) istället för plintar, kan man lägga bärlinorna platt mot dessa och på det sättet minska höjden på konstruktionen. I denna konstruktion kan man dessutom lägga en "boardskiva" mellan bärlinorna och golvbjälkarna och på det sättet bära upp bjälklagsisoleringen. Lagg fuktskyddande papp mellan betong och trä

A proposal for alternative plinth beam layout plan. Plinth beams 45x95 or 45x120 and plinths ca 100-200 mm in diameter (plinth beams and plinths are not included in the kit). For example, by using masonry units (not included in the kit) instead of plinths, one can lay plinth beams flat against the masonry units and in that way reduce the height of the structure. In this construction one can also add "plywood board" between plinth beams. Place roofing felt between the concrete and wood to protect from moisture

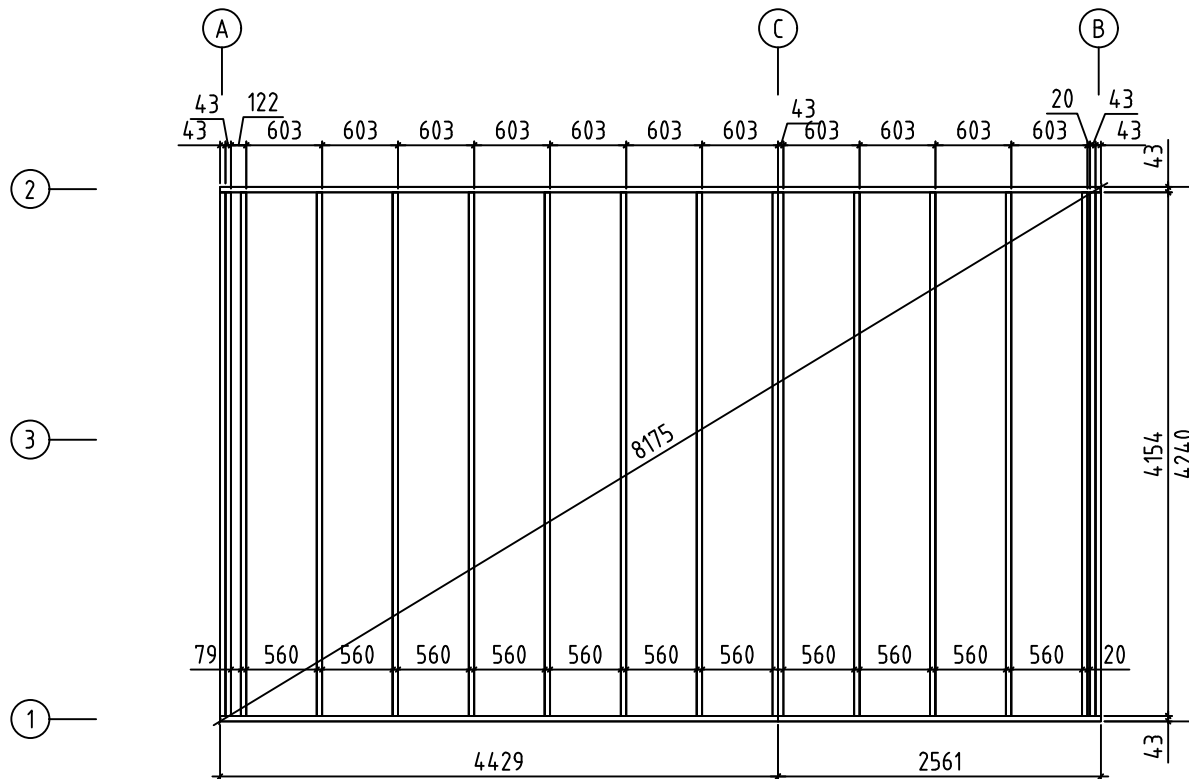
Vorschlag für eine alternative Pfostenanordnung mit Tragbalken und Pfosten. Tragbalken 45x95 oder 45x120 und Pfosten mit einem Durchmesser von ca. 100-200 mm. (Tragbalken und Pfosten sind nicht im Lieferumfang enthalten). Wenn beispielsweise Betonblöcke (die nicht im Lieferumfang enthalten sind) anstelle von Pfosten verwendet werden, können die Tragbalken flach gegen diese gelegt werden, um die Höhe der Konstruktion zu reduzieren. In dieser Konstruktion können Sie außerdem eine "Platte" zwischen den Tragbalken und den Bodenbalken platzieren, um die Deckenisolierung zu tragen. Legen Sie eine feuchtigkeitsabweisende Pappe zwischen Beton und Holz.

Proposition d'un plan alternatif avec des barres et des plots. Utilisez des barres de type 4Sx 95 ou 4Sx 120 et des plots d'environ 100 à 200 mm de diamètre (les barres et les plots ne sont pas inclus dans la livraison). Si l'on utilise des parpaings (non inclus dans la livraison) au lieu des plots, on peut positionner les barres à plat contre eux, réduisant ainsi la hauteur de la construction. Dans cette structure, on peut également placer une "plaque de plancher" entre les barres et les poutres du plancher pour monter facilement l'isolation du plancher. Placez une feuille pare-vapeur entre le béton et le bois.

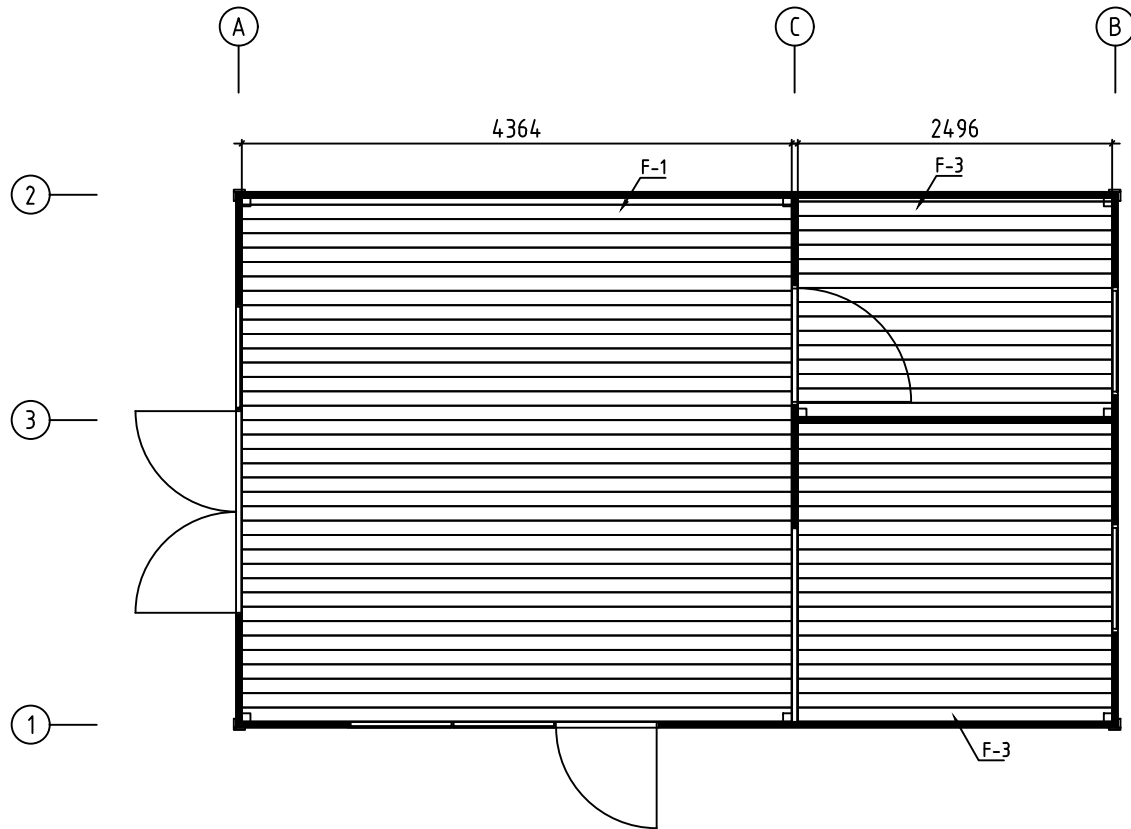
Namn-Name-Name-Nom 4475920 P7042-44-SAM	Sida-Page-Seite-Page 6
Utsikt-View-Aussicht-Vue Plint plan - Foundation - Fundament - Fondation	Skala-Scale-Maßstab-Echelle 1:60
Material-Material-Matériau-Matériel 44x135	Datum-Date-Datum-Date 23.10.2025
Föredragande-Drafter-Zeichner-Rédacteur EJ	



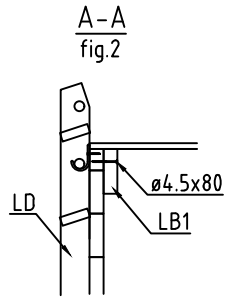
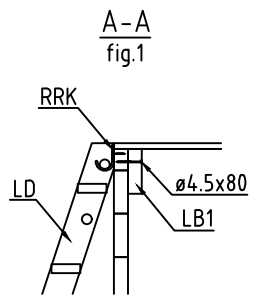
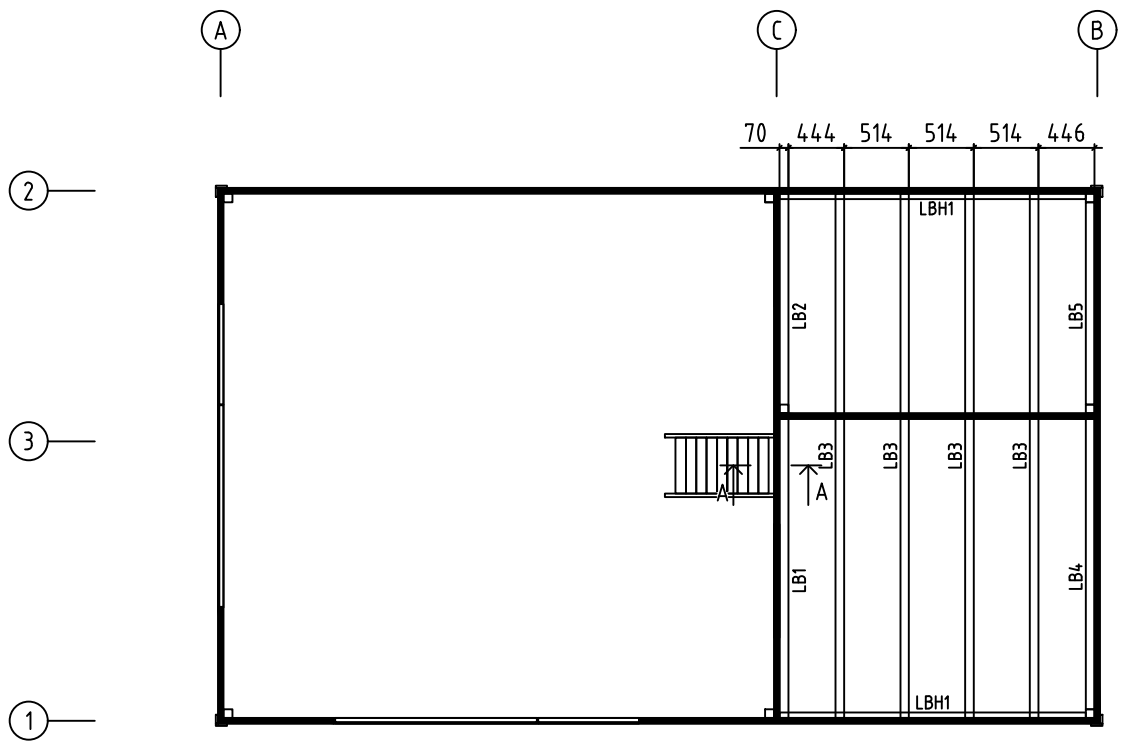
Namn-Name-Name-Nom 4475920 P7042-44-SAM	Sida-Page-Seite-Page 7
Utsikt-View-Aussicht-Vue Grund - Foundation - Fundament - Fondation	Skala-Scale-Maßstab-Echelle 1:60
Material-Material-Material-Matériel 44x135	Datum-Date-Datum-Date 23.10.2025
Föredragande-Drafter-Zeichner-Rédacteur EJ	



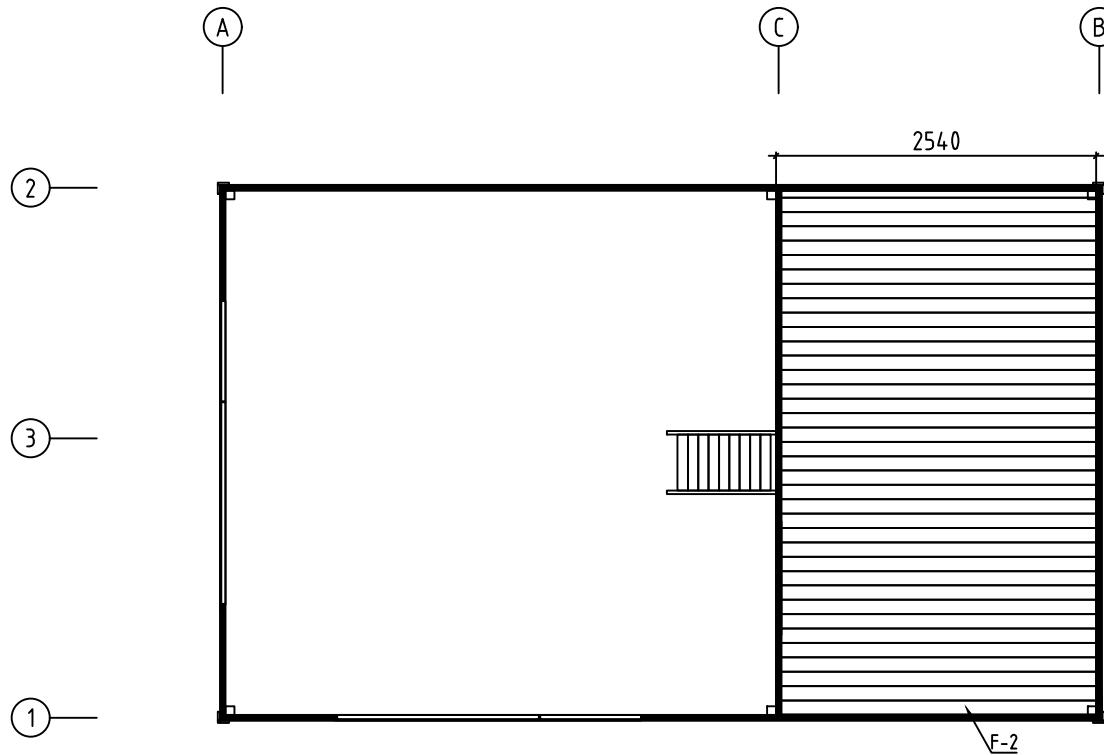
Namn-Name-Name-Nom 4475920 P7042-44-SAM	Sida-Page-Seite-Page 8
Utsikt-View-Aussicht-Vue Grund - Foundation - Fundament - Fondation	Skala-Scale-Maßstab-Echelle 1:60
Material-Material-Material-Matériel 44x135	Datum-Date-Datum-Date 23.10.2025
Föredragande-Drafter-Zeichner-Rédacteur EJ	



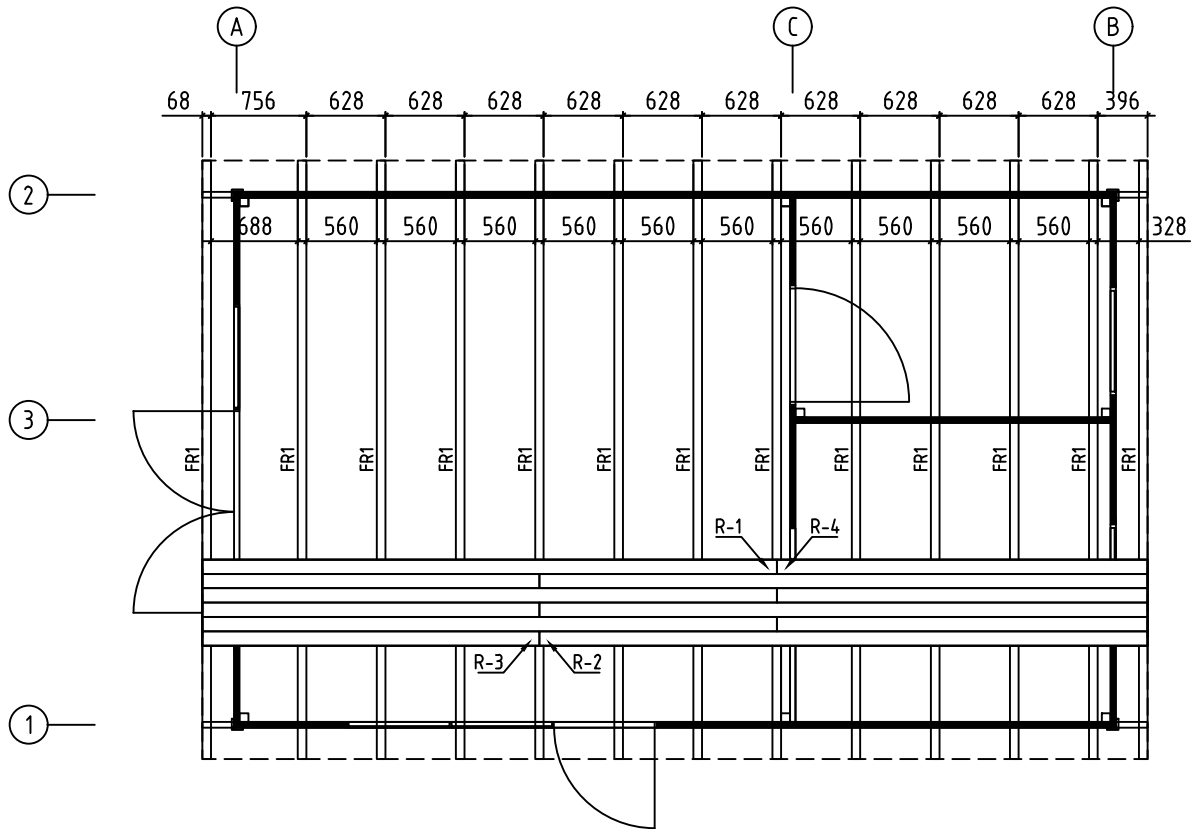
Namn-Name-Name-Nom 4475920 P7042-44-SAM	Sida-Page-Seite-Page 9
Utsikt-View-Aussicht-Vue Golvräddor - Floor Boards-Fussbodenbreiter	Skala-Scale-Maßstab-Echelle 1:60
Material-Material-Material-Matériau 44x135	Datum-Date-Datum-Date 23.10.2025
Föredragande-Drafter-Zeichner-Rédacteur EJ	



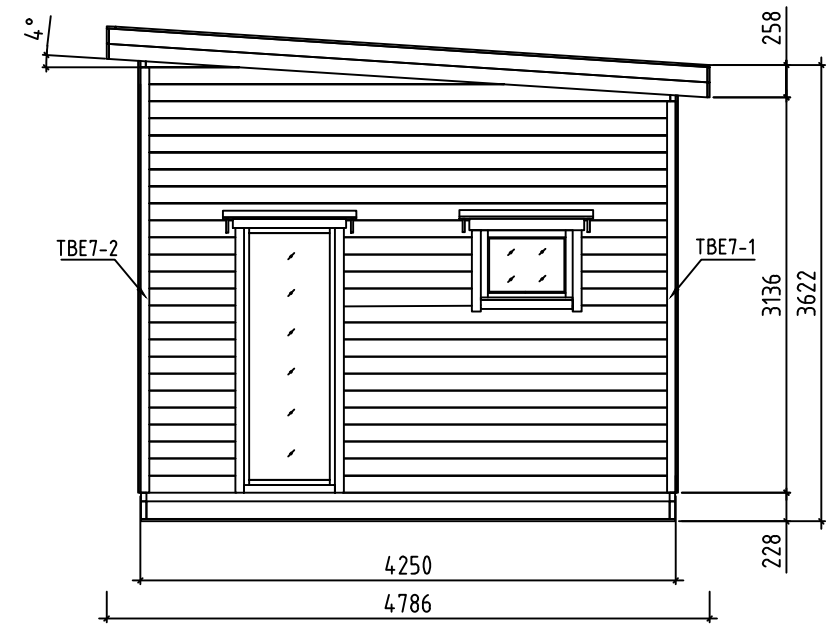

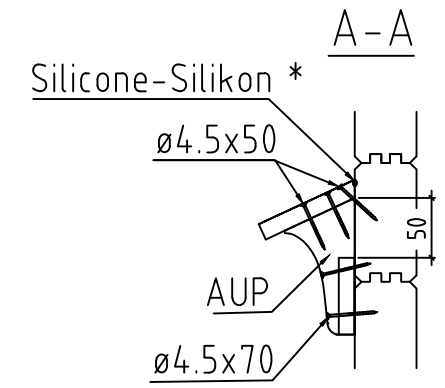
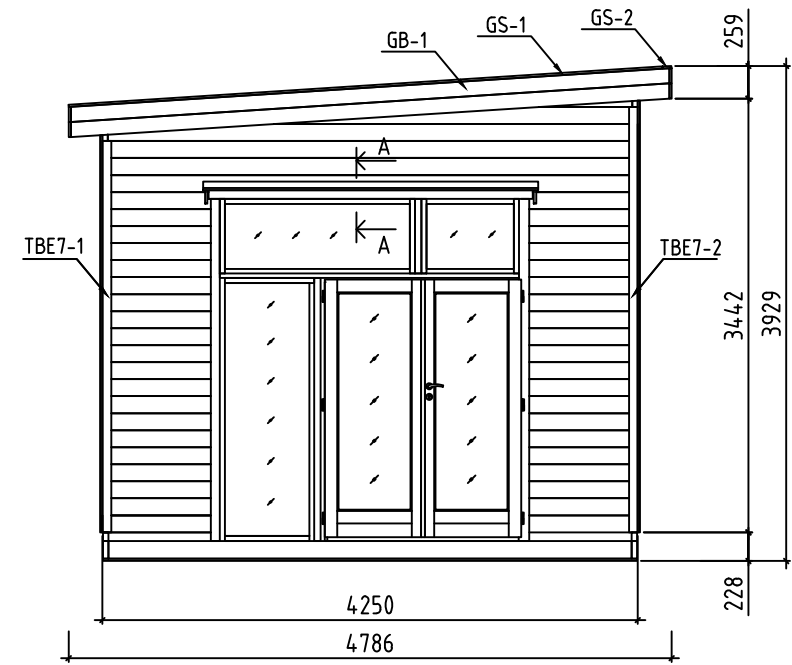
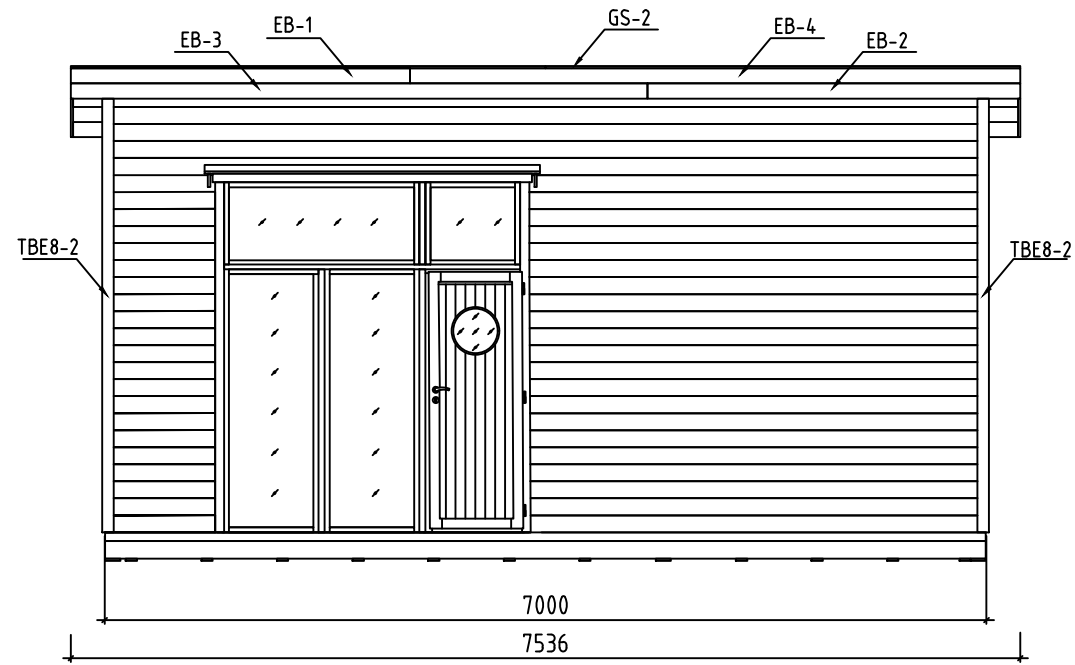
Namn-Name-Name-Nom 4475920 P7042-44-SAM	Sida-Page-Seite-Page 10
Utsikt-View-Aussicht-Vue Lofbjälkar-Mezzanine Floor Joists-Halbeschoss Balke	Skala-Scale-Maßstab-Echelle
Material-Material-Matériau-Matériau 44x135	Datum-Date-Datum-Date 23.10.2025
Föredragande-Drafter-Zeichner-Rédacteur EJ	



Namn-Name-Name-Nom 4475920 P7042-44-SAM	Sida-Page-Seite-Page 11
Utsikt-View-Aussicht-Vue Golvräddor - Floor Boards-Fussbodenbreiter	Skala-Scale-Maßstab-Echelle 1:60
Material-Material-Material-Matériau 44x135	Datum-Date-Datum-Date 23.10.2025
Föredragande-Drafter-Zeichner-Rédacteur EJ	

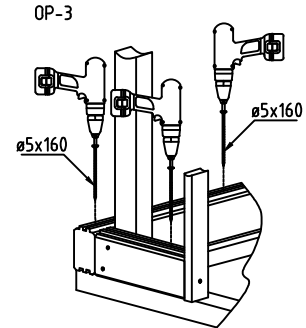
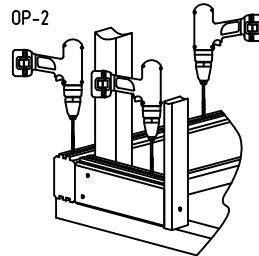
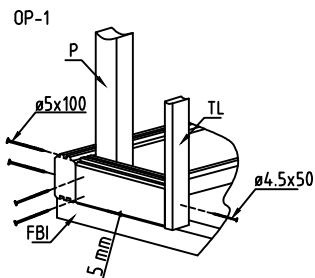
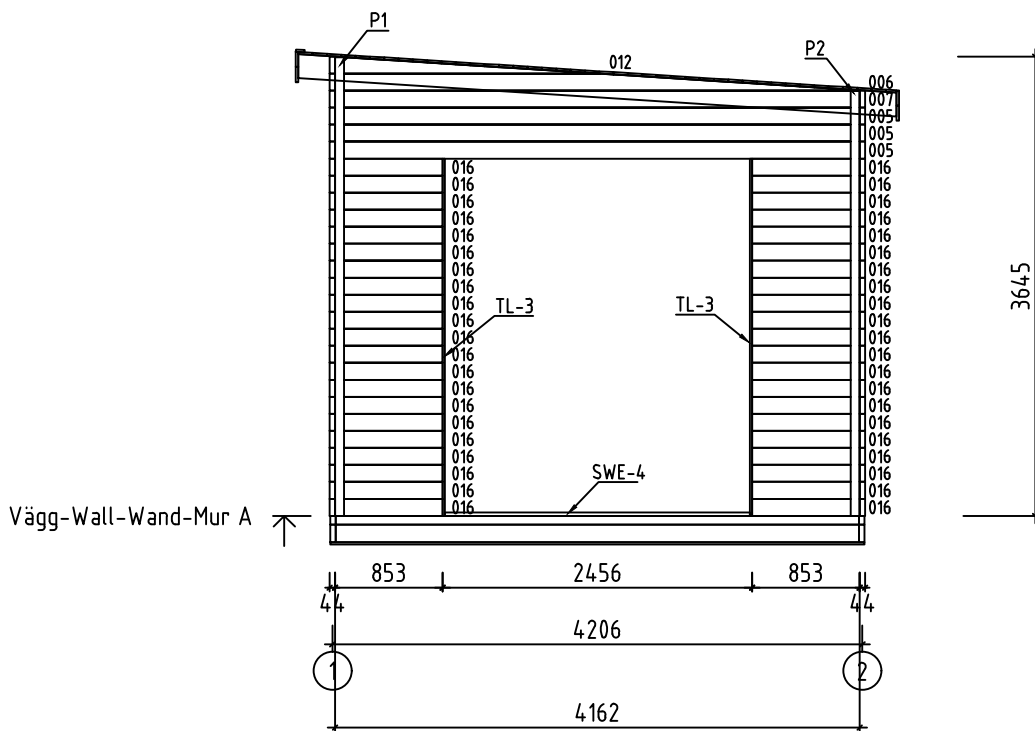


Namn-Name-Name-Nom 4475920 P7042-44-SAM	Sida-Page-Seite-Page 12
Utsikt-View-Aussicht-Vue Takplan - Roof Plan-Dach-Plan-Plan Du Toit	Skala-Scale-Maßstab-Echelle 1:60
Material-Material-Material-Matériel 44x135	Datum-Date-Datum-Date 23.10.2025
Föredragande-Drafter-Zeichner-Rédacteur EJ	

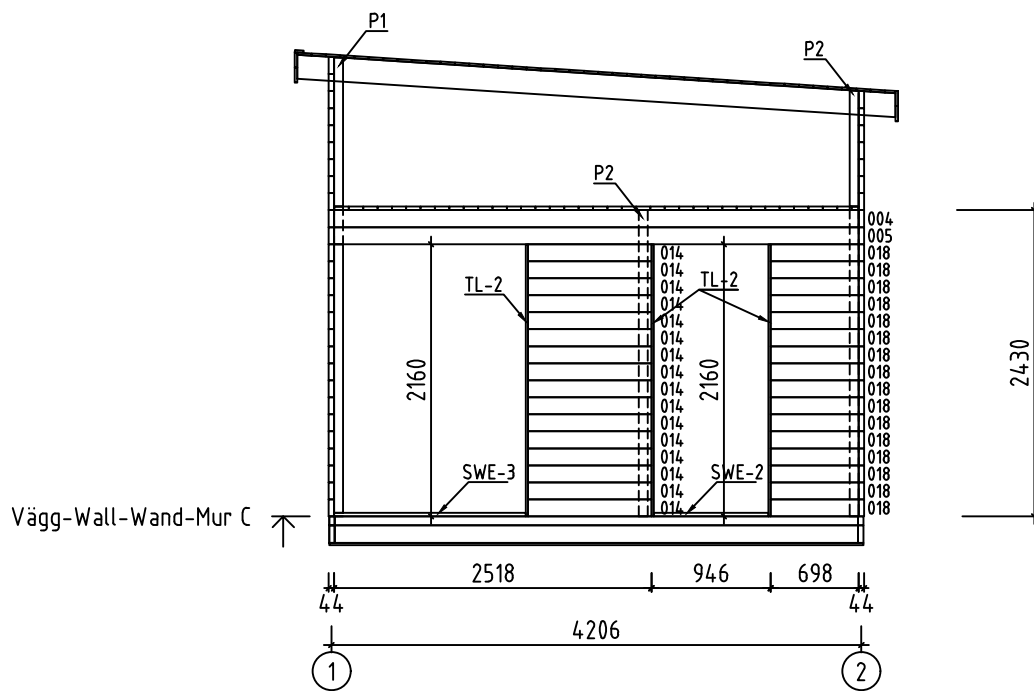


* Does not belong to the delivery set - Gehört nicht zum Lieferumfang - Pas inclus dans l'ensemble

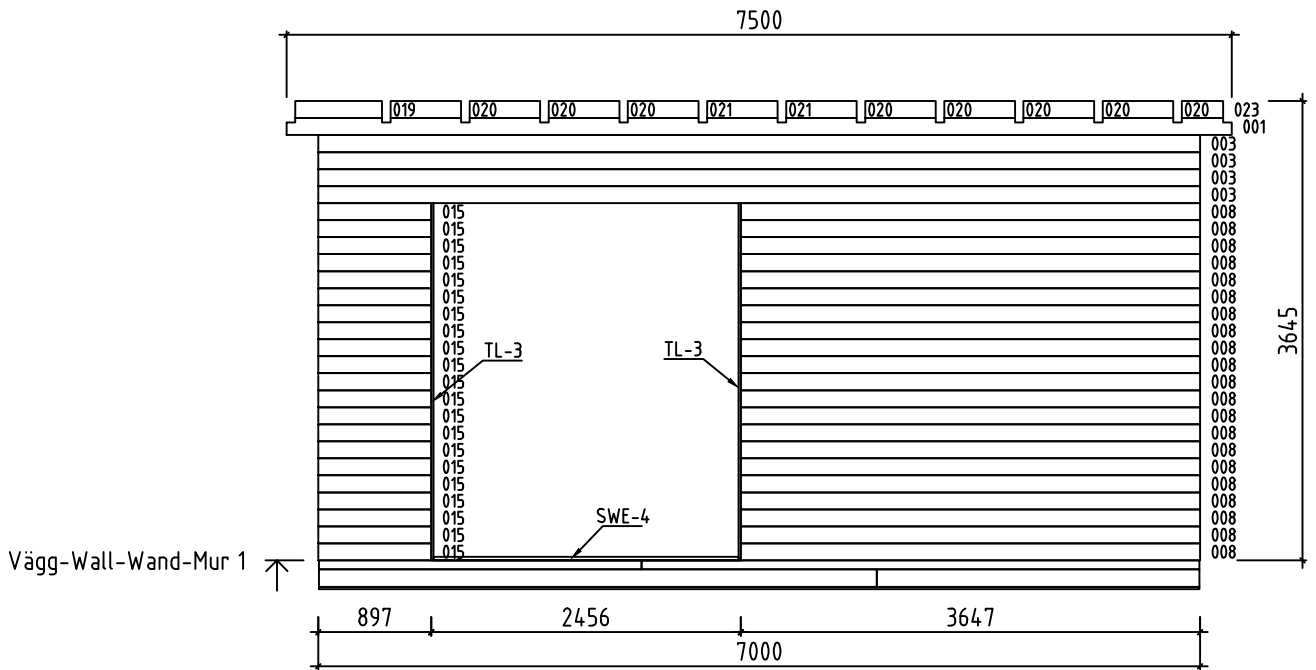
Namn-Name-Name-Nom 4 475920 P7042-44-SAM	Sida-Page-Seite-Page 13
Utsikt-View-Aussicht-Vue Views-Ansichten-Vue Des Murs	Skala-Scale-Maßstab-Echelle 1:60
Material-Material-Material-Matériau 44x135	Datum-Date-Datum-Date 23.10.2025
Föredragande-Drafter-Zeichner-Rédacteur EJ	







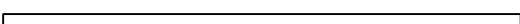















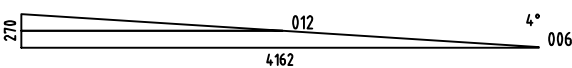


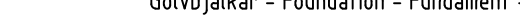
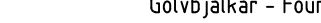
Namn-Name-Name-Nom 4475920 P7042-44-SAM	Sida-Page-Seite-Page 14
Utsikt-View-Aussicht-Vue Vägg-Wall-Wand-Mur A	Skala-Scale-Maßstab-Echelle 1:60
Material-Material-Material-Matériau 4.4x13.5	Datum-Date-Datum-Date 23.10.2025
Föredragande-Drafter-Zeichner-Rédacteur EJ	








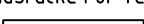













Namn-Name-Name-Nom 4475920 P7042-44-SAM	Sida-Page-Page 16
Utsikt-View-Aussicht-Vue Vägg-Wall-Wand-Mur C	Skala-Scale-Maßstab-Echelle 1:60
Material-Material-Material-Matériel 4.4x13.5	Datum-Date-Datum-Date 23.10.2025
Föredragande-Drafter-Zeichner-Rédacteur EJ	

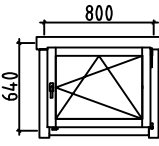
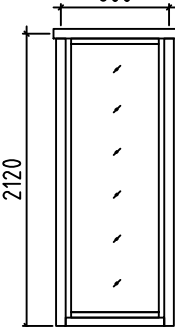
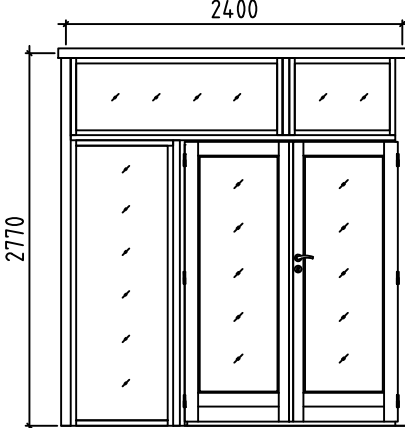
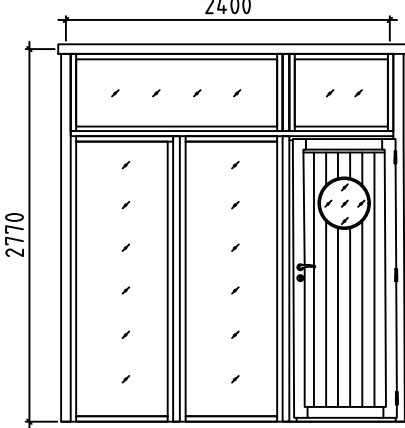
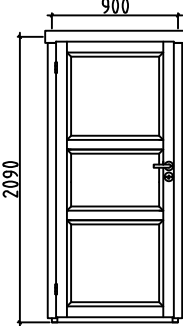


Namn-Name-Name-Nom 4475920 P7042-44-SAM	Sida-Page-Seite-Page 17
Utsikt-View-Aussicht-Vue Vägg-Wall-Wand-Mur 1	Skala-Scate-Maßstab-Echelle 1:60
Material-Material-Material-Matériel 4.4x13.5	Datum-Date-Datum-Date 23.10.2025
Föredragande-Drafter-Zeichner-Rédacteur EJ	

Pos	4475920 P7042-44-SAM Delförteckning - Piece List - Stückliste - Liste Des Pieces	Q.	P (mm)	L (mm)
001		2	44x135	7500
002	Reservdel-Spare Beam-Erstatzbohle-Faisceau De Rechange 	1	44x135	7000
003		27	44x135	7000
004	0 	1	44x135	4162
005		12	44x135	4162
007		2	44x135	4162
008		21	44x135	3647
009		11	44x135	2594
010		1	44x135	2500
011		16	44x135	2500
013		5	44x135	1026
014		16	44x135	980
015		21	44x135	897
016		42	44x135	853
017		21	44x135	712
018		16	44x135	698
019	0 	2	44x135	688
020	0 	20	44x135	560
021	0 	5	44x135	446
022	0 	2	44x135	328
WA-1		1		
WB-1		1		
FB3	Golvbjälkar - Foundation - Fundament - Fondation 	2	43x140	4429
FB2	Golvbjälkar - Foundation - Fundament - Fondation 	17	43x140	4154
FB6	Golvbjälkar - Foundation - Fundament - Fondation 	2	43x140	2561

Pos	4475920 P7042-44-SAM Delförteckning - Piece List - Stückliste - Liste Des Pieces	Q.	P (mm)	L (mm)
FB4	Golvbjälkar - Foundation - Fundament - Fondation 	2	43x70	4429
FB1	Golvbjälkar - Foundation - Fundament - Fondation 	17	43x70	4154
FB5	Golvbjälkar - Foundation - Fundament - Fondation 	2	43x70	2561
BB11	Golvbjälkar (IMM) - Foundation (IMM) - Fundament - Fondation (IMM) 	3	120x18	4240
BB12	Golvbjälkar (IMM) - Foundation (IMM) - Fundament - Fondation (IMM) 	11	90x18	4240
P1	Stolpe - Post - Pfosten - Poteau 	3	70x70	3645
P2	Stolpe - Post - Pfosten - Poteau 	3	70x70	3375
P3	Stolpe - Post - Pfosten - Poteau 	2	70x70	2430
TB1	Skyddsräcke För Terrass - Guard-Rail For Terrace - Terrassengeländer - Main Courante De Terrasse 	12	43x70	1222
TB2	Skyddsräcke För Terrass - Guard-Rail For Terrace - Terrassengeländer - Main Courante De Terrasse 	4	43x70	1130
TB3	Skyddsräcke För Terrass - Guard-Rail For Terrace - Terrassengeländer - Main Courante De Terrasse 	9	43x70	1060
FR1	Takbjälke - Rafter - Dachsparren - Chevron 	13	68x190	4772
LB1	Loftbjälkar-Mezzanine Floor Joists-Halbggeschoss Balken-Solives De Plancher Mezzanine 	1	70x70	2374
LB4	Loftbjälkar-Mezzanine Floor Joists-Halbggeschoss Balken-Solives De Plancher Mezzanine 	1	70x70	2304
LB2	Loftbjälkar-Mezzanine Floor Joists-Halbggeschoss Balken-Solives De Plancher Mezzanine 	1	70x70	1674
LB5	Loftbjälkar-Mezzanine Floor Joists-Halbggeschoss Balken-Solives De Plancher Mezzanine 	1	70x70	1604
LB3	Loftbjälkar-Mezzanine Floor Joists-Halbggeschoss Balken-Solives De Plancher Mezzanine 	4	68x190	4162
LBH1	Vindsbjälklag - Loft Support - Dachbefestigung - Cornière De Renfort De Fixation De Toiture 	2	43x70	2430
F-1	Golvbrädor - Floor Boards-Fussbodenbretter - Lame De Plancher 	37+1	114x28	4364
F-2	Golvbrädor - Floor Boards-Fussbodenbretter - Lame De Plancher 	37+1	114x28	2540
F-3	Golvbrädor - Floor Boards-Fussbodenbretter - Lame De Plancher 	37	114x28	2496
R-1	Takbräde - Roof Boards - Dachbretter - Voliges  Eller-Or-Oder-Ou	27+1 21+1	88x18 114x18	4558
R-2	Takbräde - Roof Boards - Dachbretter - Voliges  Eller-Or-Oder-Ou	27 21	88x18 114x18	4198
R-3	Takbräde - Roof Boards - Dachbretter - Voliges  Eller-Or-Oder-Ou	27 21	88x18 114x18	3302
R-4	Takbräde - Roof Boards - Dachbretter - Voliges  Eller-Or-Oder-Ou	27 21	88x18 114x18	2942
Namn-Name-Name-Nom 4475920 P7042-44-SAM		Datum-Date-Datum-Dat@3.10.2025		Sida-Page-Seite-Page 2/5

Pos	4475920 P7042-44-SAM Delförteckning - Piece List - Stückliste - Liste Des Pieces	Q.	P (mm)	L (mm)
FF-1	List - Fillet - Leiste - Corniere De Finition 		18x35	54 m.
SWE-1	Dörrträskel - Doorstep - Swelle - Seuil De Porte 	1	28x48	820
SWE-2	Dörrträskel - Doorstep - Swelle - Seuil De Porte 	1	28x48	910
SWE-3	Dörrträskel - Doorstep - Swelle - Seuil De Porte 	1	28x48	1520
SWE-4	Dörrträskel - Doorstep - Swelle - Seuil De Porte 	2	28x48	2420
TBE7-1	Hörnlist - Corner Fillet - Eckleiste - Baguette De Fixation Du Angle 	2	18x70	3105
TBE7-2	Hörnlist - Corner Fillet - Eckleiste - Baguette De Fixation Du Angle 	2	18x70	3375
TBE8-1	Hörnlist - Corner Fillet - Eckleiste - Baguette De Fixation Du Angle 	2	18x90	3375
TBE8-2	Hörnlist - Corner Fillet - Eckleiste - Baguette De Fixation Du Angle 	2	18x90	3650
GB-1	Gavelbräda - Gable Moulding - Giebelleiste - Planche De Rive 	4	18x120	4768
EB-1	Takfotsinklädnad - Eaves Board - Traufbrett - Bandeau De Toit 	2	18x120	2692
EB-2	Takfotsinklädnad - Eaves Board - Traufbrett - Bandeau De Toit 	2	18x120	2960
EB-3	Takfotsinklädnad - Eaves Board - Traufbrett - Bandeau De Toit 	2	18x120	4558
EB-4	Takfotsinklädnad - Eaves Board - Traufbrett - Bandeau De Toit 	2	18x120	4844
TL-1	Monteringslist - Fixing Fillet - Fixirungsleiste - Profil De Fixation 	2	18x44	675
TL-2	Monteringslist - Fixing Fillet - Fixirungsleiste - Profil De Fixation 	5	18x44	2160
TL-3	Monteringslist - Fixing Fillet - Fixirungsleiste - Profil De Fixation 	4	18x44	2835
GS-1	Bräda Ovanpå Gavelbräda - Roofing Felt Fillet - Dachpappenleiste - Baguette De Fixation Du Feutre Bitumeux 	2	18x70	2726
GS-2	Bräda Ovanpå Gavelbräda - Roofing Felt Fillet - Dachpappenleiste - Baguette De Fixation Du Feutre Bitumeux 	2	18x70	3768
AUP-1	Hyllbräda - Weather Board - Regenabschlussbrett - Abillage 	2	18x120	1060
AUP-2	Hyllbräda - Weather Board - Regenabschlussbrett - Abillage 	2	18x120	2660
HS	Skruv För Grund (FB) - Screw For Fundament (FB) - Schraube Zur Befestigung Fundament (FB) - Vis Pour Fondation (FB) 	56	ø4.5x50	
HS	Skruv För Monteringslist (TL) - Screw For Fixing Fillet (TL) - Schraube Für Fixirungsleiste (TL) - Vis Pour Profil De Fixation (TL) 	175	ø4.5x50	
HS	Skruv För Hörnlist (TBE) - Screw For Corner Fillet (TBE) - Schraube Für Eckleiste (TBE) - Vis Pour Baguette De Fixation Du Angle (TBE) 	50	ø4.5x50	
HS	Skruv För Hyllbräda (AUP) - Screw For Weather Board (AUP) - Schraube Für Regenabschlussbrett (AUP) - Vis Pour Habillage (AUP) 	38	ø4.5x50	

Pos	4475920 P7042-44-SAM Delförteckning - Piece List - Stückliste - Liste Des Pieces	Q.	P (mm)	L (mm)
	Fönster-Window-Fenster-Fenetre, AST PRE 	R	1	800x640
	Fönster-Window-Fenster-Fenetre, AST PRE 	R	1	800x2120
	Dörr-Door-Tür-Porte, AST PRE 	R	1	2400x2770
	Dörr-Door-Tür-Porte, AST PRE 	R	1	2400x2770
	Dörr-Door-Tür-Porte, AST 	R	1	900x2090