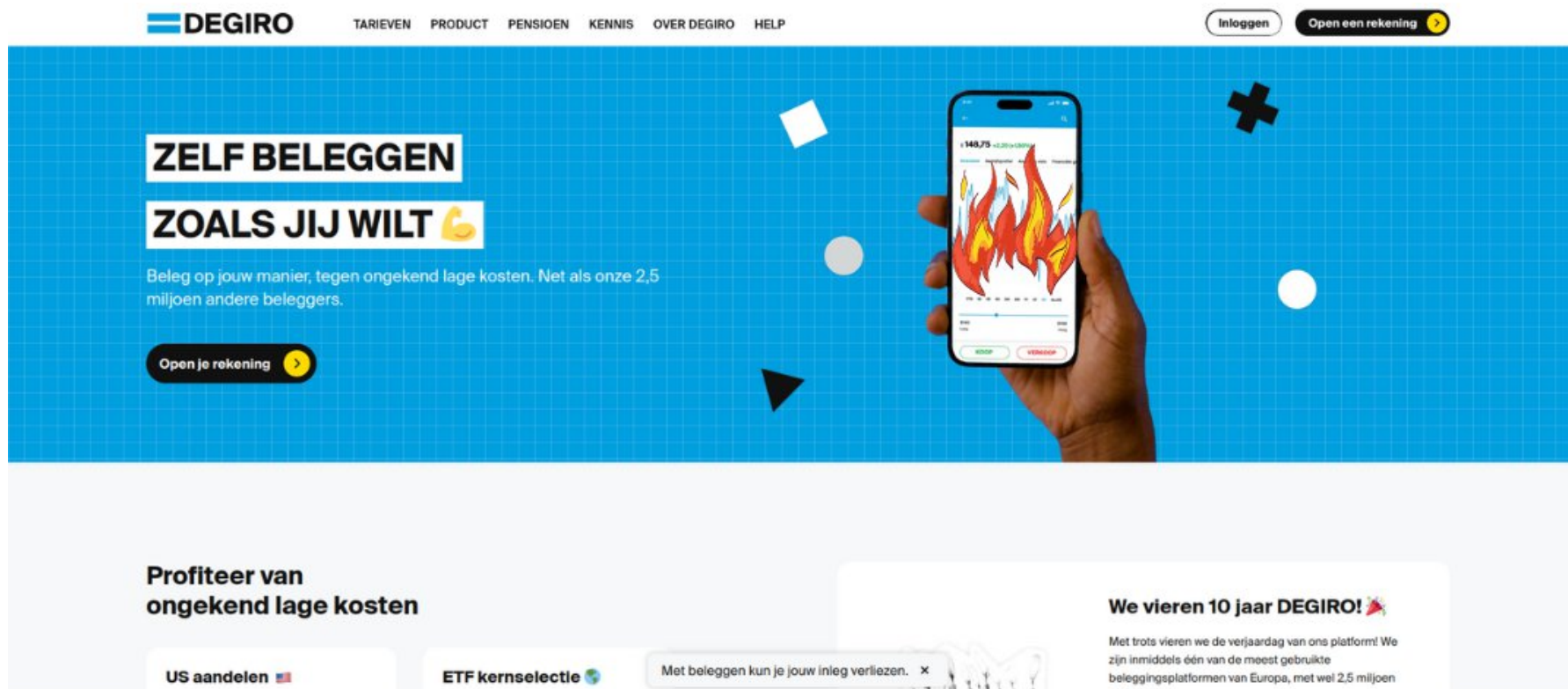


HANDLEIDING: WORD AANDEELHOUDER



The screenshot shows the DEGIRO website homepage. At the top, there is a navigation bar with the DEGIRO logo, menu items (TARIEVEN, PRODUCT, PENSIOEN, KENNIS, OVER DEGIRO, HELP), and buttons for 'Inloggen' and 'Open een rekening'. The main banner features a blue grid background with a hand holding a smartphone displaying a stock market chart. The text on the banner reads 'ZELF BELEGGEN ZOALS JIJ WILT' with a flex icon, followed by a sub-headline 'Beleg op jouw manier, tegen ongekend lage kosten. Net als onze 2,5 miljoen andere beleggers.' and a 'Open je rekening' button. Below the banner, there are three promotional cards: 'Profiteer van ongekend lage kosten' with 'US aandelen' and 'ETF kernselectie' options; a notification 'Met beleggen kun je jouw inleg verliezen.'; and 'We vieren 10 jaar DEGIRO!' with a celebratory icon and text about the platform's anniversary.

DEGIRO TARIEVEN PRODUCT PENSIOEN KENNIS OVER DEGIRO HELP [Inloggen](#) [Open een rekening](#)

ZELF BELEGGEN

ZOALS JIJ WILT

Beleg op jouw manier, tegen ongekend lage kosten. Net als onze 2,5 miljoen andere beleggers.


[Open je rekening](#)

**Profiteer van
ongekend lage kosten**

US aandelen 

ETF kernselectie 

Met beleggen kun je jouw inleg verliezen. 

We vieren 10 jaar DEGIRO! 

Met trots vieren we de verjaardag van ons platform! We zijn inmiddels één van de meest gebruikte beleggingsplatformen van Europa, met wel 2,5 miljoen

INHOUD

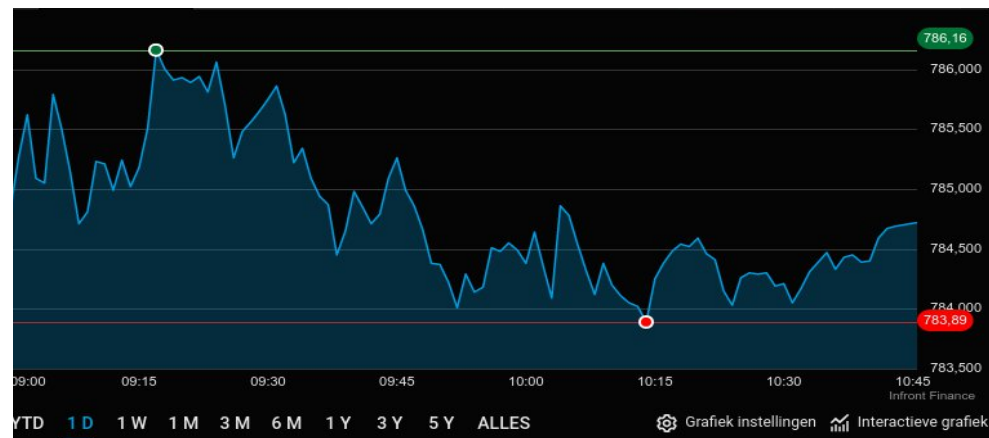
1. Wat heb ik nodig?
2. Een DEGIRO account aanmaken
3. Geld in- en uitboeken (zet geld op je rekening)
4. Koop een aandeel

In deze handleiding leggen we je uit hoe je een aandeel koopt, zodat je mee kan naar de aandeelhoudersvergadering.

Daarnaast kun je ook deelnemen aan een webinar waarin we je stap-voor-stap meenemen door het proces via de broker, DEGIRO. Houd veranderaars.milieudefensie.nl/agenda in de gaten voor meer informatie.

Milieudefensie heeft gekozen voor DEGIRO omdat deze broker gebruiksvriendelijk is en handelt in aandelen van alle bedrijven waarvan wij naar de aandeelhoudersvergadering gaan.

Door een aandeel te kopen, heb jij als aandeelhouder van het bedrijf, recht op inspraak tijdens de aandeelhoudersvergadering. Dit is een bijeenkomst waar board van het bedrijf samenkomt met aandeelhouders en andere belangrijke partijen. Hét moment om de CEO om verantwoording over het klimaatbeleid te vragen en om klimaatrechtvaardigheid op de agenda te zetten! Zo voeren we de druk op vervuilende bedrijven en laten we onze stem horen; NU verduurzamen, we kunnen niet wachten!



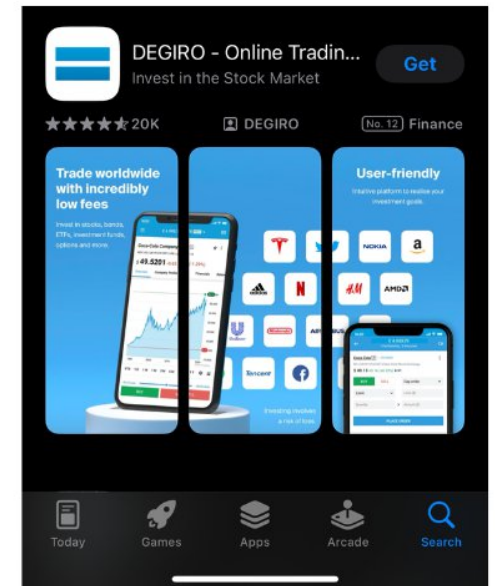
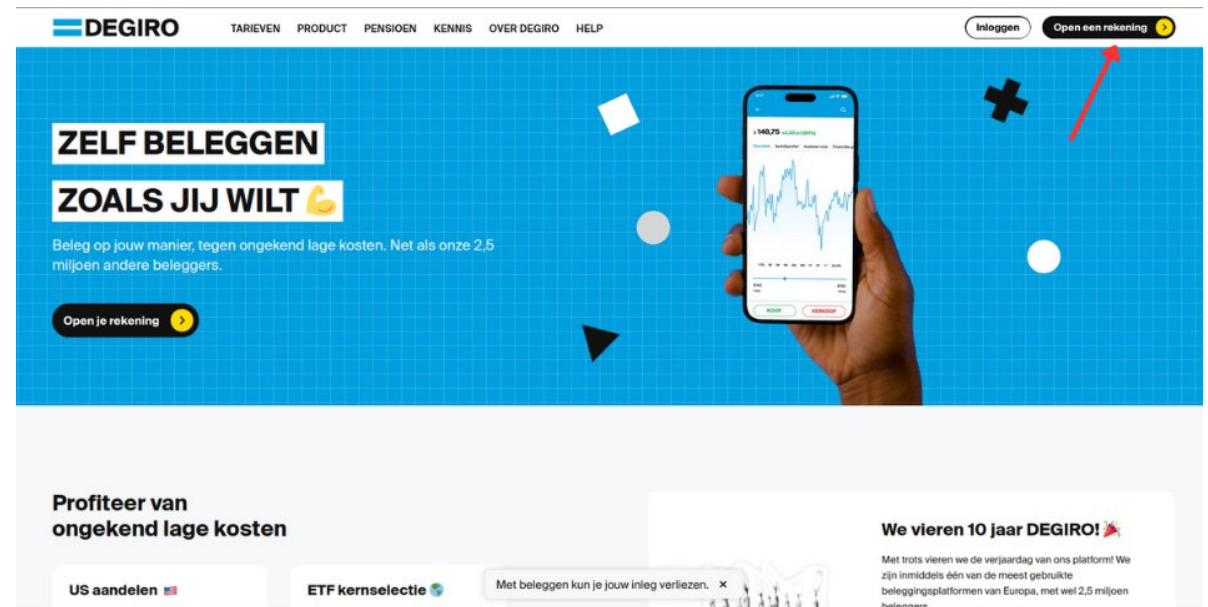
1. Wat heb je nodig?

Om succesvol een account aan te maken en een aandeel te kopen bij DEGIRO heb je deze dingen nodig:

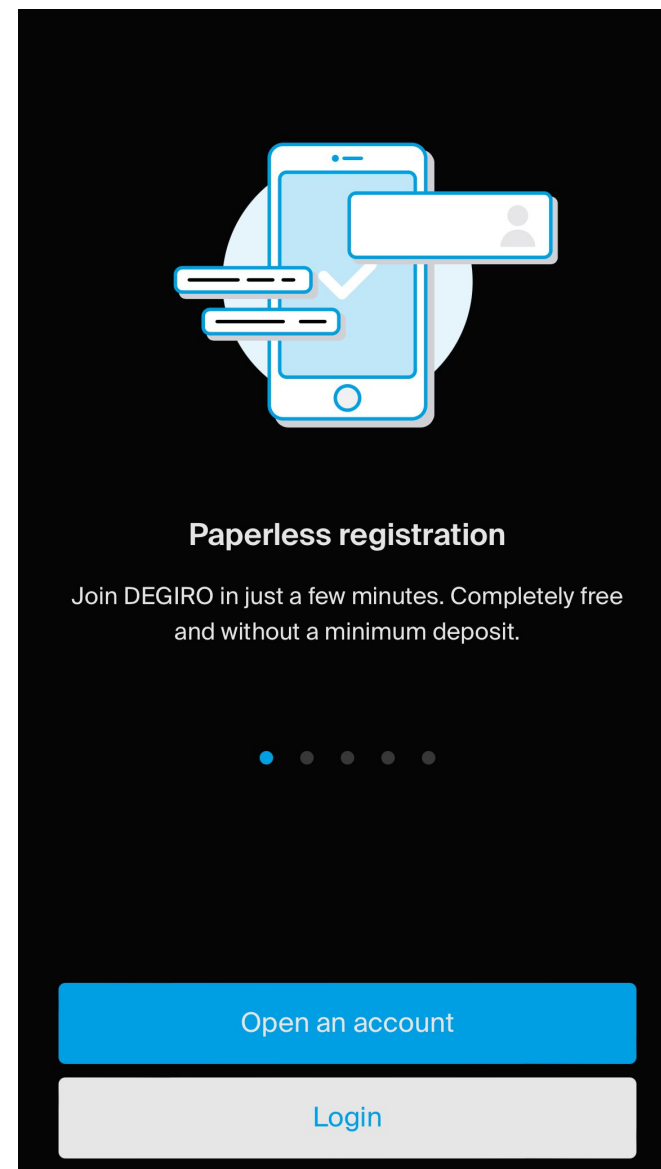
- Bankrekeningnummer
- Identiteitsbewijs (rijbewijs is in dit geval niet een geldig ID)
- Actief e-mailadres
- Mobiel met een actief nummer
- BSN-nummer
- Internetverbinding
- Voor gebruiksgemak is een computer fijn, maar dit is niet noodzakelijk (mobiel /tablet kan ook).

2. Maak een account aan

- Open de DEGIRO.nl website en klik rechtsboven “**Open een rekening.**”
- Selecteer Nederland, tussen de keuze Nederland en België.
- Vul e-mailadres, gebruikersnaam en wachtwoord in.
- Klik op “**Open uw rekening.**”
- Open de mail die enkele minuten later binnenkomt. Klik op “**Voltooi uw registratie.**”
- Nu kan je inloggen bij je DEGIRO account.
- Log in.
- Doorloop het aanmeldprocedure en vul jouw persoonlijke informatie.
 - Vul je naam in.
 - **LET OP:** Zorg dat de naam die je invult overeenkomt met de naam zoals vermeld op jouw ID.
 - Telefoonnummer.
 - Adres.
 - Bevestig telefoonnummer.
- Ontvang en bevestig jouw account met een verificatiecode.
- Download DEGIRO-app om de verificatie-stappen af te maken (het is een gratis app).



- Open de DEGIRO-app en log in.
- Maak een code aan en activeer eventueel TouchID/FaceID.
- Doorloop "**Persoonlijke gegevens en identiteitsverificatie.**"
 - Selecteer identiteitsbewijs.
 - Opmerking: Een rijbewijs is in dit geval geen geldig ID.
 - Scan je gekozen ID.
 - **LET OP:** Zorg dat alles goed te lezen is in de scans.
 - Vul persoonlijke gegevens in.
 - **LET OP:** Gebruik de exacte gegevens zoals vermeld op jouw gekozen ID.
 - Vul geboorteplaats in.
 - Neem een selfie, volg de instructies van de app.
 - Bevestig je locatie.
 - Geef aan of je een dubbele nationaliteit hebt binnen de EU/EEA.
 - Geef aan of je een connectie hebt met de VS.
 - Vul jouw beroepsinformatie in.
 - Koppel jouw bankrekening door je IBAN in te vullen.
 - **LET OP:** Deze rekening moet op jouw naam staan en kan ook geen zakelijke rekening zijn.
- Ontvang bevestigingsmail, dit kan enkele minuten tot dagen duren. Tot nu toe kwamen de mails in ongeveer 5 minuten binnen, echter kan dit verschillen.
 - Opmerking: duurt het proces te lang of moet je even pauzeren kan je altijd op "**Maak het later af**" klikken en terugkeren.



- Wanneer de bevestigingsmail binnen is, open je de website of app van DEGIRO.
 - Opmerking: Hier is de website van DEGIRO gebruikt voor de handleiding, niet de app.
- Voer je belastinginformatie in, BSN-nummer en in welk land je fiscaal inwoner bent (in welk land ben je het vaakst).
- Ga akkoord met de overeenkomsten en verifieer dit met een sms-code.
 - Opmerking: Download eventueel de overeenkomsten voor persoonlijke boekhouding.
- De aanvraag voor je geldrekening is nu in behandeling. Dit kan enkele minuten of dagen duren.
- Na het ontvangen van de bevestigingsmail, open je de website of de app van DEGIRO.
- Beantwoord de vragen over kennis.
- Vraag verlaagd bronbelastingtarief op beleggingen in de VS aan.

Nu ben je klaar om aandelen te kopen!

Bedankt!

Fijn om u als klant te verwelkomen.

Naar de trader

Antwoorden op kennisvragen

Wat heeft u in het bezit wanneer u een aandeel in portefeuille heeft?

- Antwoord: U bezit een deel van het bedrijf dat de aandelen heeft uitgegeven. ...

Wat is een risico bij het beleggen in een aandeel?

- Antwoord: Het risico dat de prijs van het aandeel daalt.

Wat heeft u in bezit wanneer u een obligatie in portefeuille heeft?

- Antwoord: Als obligatiehouder houdt u een schuldbewijs aan dat meestal wordt uitgegeven door partijen zoals overheden of bedrijven.

Wat is een risico bij het beleggen in een obligatie?

- Antwoord: Het risico dat de uitgever van de obligatie niet aan de betalingsverplichtingen van de schuld kan voldoen.

De meeste beleggingsfondsen worden niet op continue basis op de beurs verhandeld, maar ETF's wel.

Wat is nog een verschil tussen ETF's en beleggingsfondsen?

- Antwoord: Een beleggingsfonds wordt doorgaans actief beheerd terwijl een ETF doorgaans passief wordt beheerd (en meestal een onderliggende index volgt).

Welke bewering over de kosten van ETF's is juist?

- Antwoord B: Een deel van de kosten is verrekend in het product.

Heeft u ervaring met onafhankelijk beleggen?

- Antwoord: Ik heb enige ervaring.

(1/6) Wat heeft u in bezit wanneer u een aandeel in portefeuille heeft?

A

U houdt een stukje schuld aan dat is uitgegeven door een bedrijf.

>

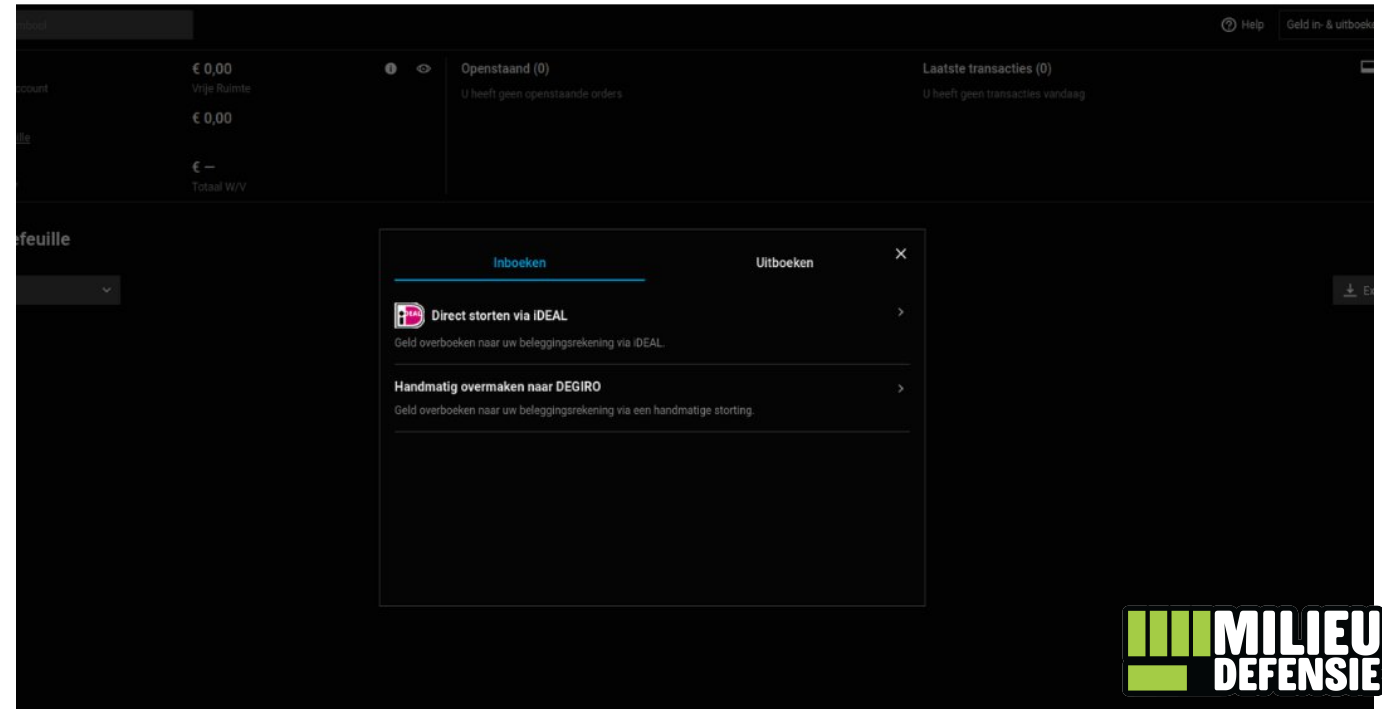
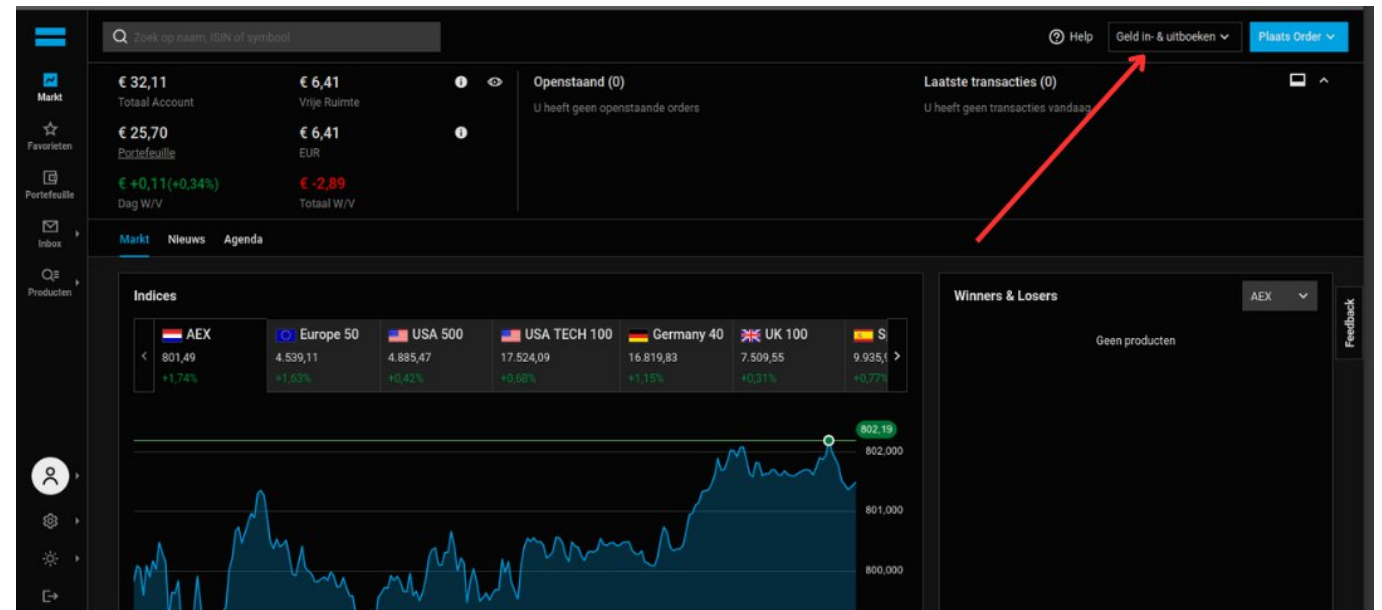
B

U bezit een deel van het bedrijf dat de aandelen heeft uitgegeven, wat een stukje eigendom in het bedrijf vertegenwoordigt.

>

3. Geld op broker-rekening boeken

- Log in op DEGIRO.
- Klik rechtsboven op de knop “**Geld in- en uitboeken**” en ga naar inboeken.
- Kies tussen iDeal of handmatig overmaken naar DEGIRO en volg de stappen.
- Stort het bedrag op jouw account die nodig is voor het aandeel dat jij wilt kopen.
 - Opmerking: *Vergeet niet extra geld voor **transactiekosten** op jouw rekening te storten. DEGIRO geeft een voucher van 110 euro voor nieuwe gebruikers, maar die kan pas achteraf toegepast worden.*



Zoek op naam, ISIN of symbool

€ — Totaal Account € 30,00 Vrije Ruimte

€ — Portefeuille € 30,00 EUR

€ — Dag W/V € — Totaal W/V

Markt Nieuws Agenda

Producten

Agenda Economische Kalender

Indices

JP Japan-Activity index-Tertiary Ind Act NSA (Nov. 2023)

AEX 784,72 +0.74%

Europe 50 4.476,61 +0.62%

4. Aandeel kopen

- Log in op DEGIRO.nl.
- Ga in het linker menu naar **producten** en klik dan verder naar **aandelen**.
- Zoek het bedrijf waarvan je aandelen wilt kopen.
 - *Opmerking: Dit jaar gaan we met Milieudefensie in ieder geval naar Ahold Delhaize en ING. Dit zijn de juiste aandelen:*
 - Koninklijke Ahold Delhaize NV- NL0011794037
 - ING Groep NV - NL0011821202

**Verder op volgende blz.*

Producten

Aandelen

Trackers (ETFs)

Obligaties

Beleggingsfondsen

Hefboomproducten

Warrants

Opties

Futures

Nederland

Verenigde Staten

Verenigd Koninkrijk

AEX, AMX, ASCX, Alle

DOW JONES, NASDAQ 100, S&P 100, S&P 500, Nasdaq

FTSE 100, FTSE 250, FTSE 350, FTSE AIM 100, FTSE ALLSHARE, FTSE Small Cap, FTSE TECHMARK 100

Alle

Europa

België, Denemarken, Duitsland, Finland, Frankrijk, Griekenland

Ierland, Italië, Nederland, Noorwegen, Oostenrijk, Polen

Portugal, Spanje, Tsjechië, Verenigd Koninkrijk, Zweden, Zwitserland

Zoek op naam, ISIN of symbool

€ 32,17 Totaal Account

€ 25,76 Portefeuille

€ +0,17(+0,55%) Dag W/V

€ 6,41 Vrije Ruimte

€ 6,41 EUR

€ -2,82 Totaal W/V

Openstaand (0)

Aandelen Trackers (ETFs) Obligaties Beleggingsfondsen Hefboomproducten Warrants Opties Futures

Aandelen

Land: Nederland Index: AEX

ahold

PRODUCT ↑	SYMBOOL ISIN	BEURS	LAATST	+/-	+/- %
AEX	AEX NL0000000107	EAM	€ 801,72	+13,95	+1,77%
Koninklijke Ahold Delhaize NV	AD NL0011794037	EAM	€ 25,76		

- Klik op de groene knop **“Koop.”**
 - Opmerking: Staat er te weinig geld op je DEGIRO rekening, dan krijg je een melding dat je vrije ruimte wordt overschreden. Zet geld op je DEGIRO rekening om je rekening aan te vullen, zoals is uitgelegd in stap 3.
- Kies voor een **“Market order”** en vul in hoeveel aandelen je wilt kopen.
 - Opmerking: 1 aandeel is voldoende om naar de aandeelhoudersvergadering te gaan.
- Klik op **“Plaats order.”**
- Ga het overzicht langs en bevestig jouw aankoop door op **“Bevestigen”** te klikken.
 - Opmerking: Bovenaan je scherm staat nu ‘0 Openstaand, 1 Uitgevoerd’. Check dat je een notificatie via e-mail krijgt dat je order is uitgevoerd. Heb je deze mail niet ontvangen, check dan in de app of je ‘automatisch e-mails ontvangen’ aan hebt staan. Ga naar ‘Instellingen’ en kies dan voor ‘Notificaties’. Daar kun je ‘Terugmelden orderstatus’ activeren. Je ontvangt dan een bevestigingsmail zodra je orders zijn uitgevoerd.

Jij bent nu aandeelhouder!

