

Finanzbericht

2025

Inhaltsverzeichnis

Kommentar — Seite 3

Bilanz — Seite 4

Erfolgsrechnung — Seite 5

Eigenkapitalnachweis — Seite 6

Geldflussrechnung — Seite 7

Anmerkungen zur Jahresrechnung — Seite 8

Finanzierung — Seite 19

Bericht der Revisionsstelle — Seite 20

Impressum — Seite 23

Kommentar

Zum Finanzbericht 2025

Das Geschäftsjahr 2025 markierte für die Wyss Academy eine Phase der strategischen Neuausrichtung, die auf die umfassende institutionelle Evaluation aus dem Jahr 2024 folgte. Die Aktivitäten in den Regional Stewardship Hubs wurden weitgehend wie geplant fortgeführt, wobei die Verlagerung des operativen Schwerpunkts von Laos nach Thailand zu einem geringeren Umsetzungsgrad in diesem Hub führte. Die Forschungsaktivitäten generierten wissenschaftliche Erkenntnisse zur Unterstützung der Projektumsetzungen in den Solutionscape, und die Policy-Outreach-Aktivitäten waren auf politikrelevante Engagements ausgerichtet. Gleichzeitig wurde das Engagement bezüglich der strategischen Ausrichtung, im Bereich Organisationales Lernen sowie zur Vorbereitung auf die nächste Entwicklungsphase verstärkt. Die Organisation erreichte eine stabile Grösse, wobei die Belegschaft zum Jahresende leicht von 92,6 auf 94,7 FTE (Vollzeit-äquivalente) anstieg.

Die Gesamtprojektumsetzung blieb im Jahr 2025 auf einem hohen Niveau, mit einer Umsetzungsrate von 96,5 % des genehmigten Budgets. Im Vergleich zu 2024 sanken die gesamten Betriebsaufwendungen jedoch um 6 % gegenüber dem Vorjahr. Die Projektausgaben des Hubs Bern lagen unter den Prognosen, was zu einem insgesamt geringeren Einkommen als erwartet führte; 70 % des geplanten Betrags wurden erreicht. Das Betriebseinkommen ging im Vergleich zum Vorjahr zurück, bedingt durch die genehmigte kostenlose Verlängerung der Förderperiode, welche die Mittelzuflüsse auf 11 statt 10 Jahre verteilt, ohne das gesamte Kernfinanzierungsvolumen zu reduzieren. Dieser Zeiteffekt steht im Einklang mit der langfristigen Finanzplanung der Wyss Academy.

Für das Geschäftsjahr 2025 wies die Wyss Academy ein ordentliches Ergebnis von CHF -13,48 Millionen aus, bedingt durch ein Betriebseinkommen von CHF 10,36 Millionen, Finanzerträge von CHF 0,04 Millionen und Betriebsaufwendungen von CHF 23,88 Millionen. Der Personalaufwand blieb mit CHF 12,00 Millionen (CHF 12,29 Millionen im Jahr 2024) die grösste Kostenkomponente und spiegelt die stabile Organisationsgrösse wider, gefolgt von Projektkosten in Höhe von CHF 10,15 Millionen (CHF 11,18 Millionen im Jahr 2024). Die übrigen Betriebsaufwendungen beliefen sich auf CHF 1,39 Millionen (CHF 1,46 Millionen im Jahr 2024), während die Abschreibungen auf Sachanlagen und immaterielle Vermögenswerte unverändert bei CHF 0,35 Millionen blieben.

Infolge des Jahresergebnisses und der geplanten Verwendung der angesammelten Mittel verringerte sich die Bilanzsumme zum Jahresende um CHF 12,23 Millionen auf CHF 24,79 Millionen. Auf der Aktivseite bestanden 97,1 % der Gesamtaktiven aus Umlaufvermögen, darunter CHF 16,07 Millionen an flüssigen Mitteln und Zahlungs-



Olatz Artola,
Finance & Controlling
Lead

mitteläquivalenten sowie CHF 7,55 Millionen an Forderungen und sonstigen kurzfristigen Aktiven. Vorauszahlungen an regionale Hubs und aktive Rechnungsabgrenzungsposten beliefen sich auf CHF 0,44 Millionen, während das Anlagevermögen CHF 0,73 Millionen betrug.

Auf der Passivseite umfassten die kurzfristigen Verbindlichkeiten sämtliche Verpflichtungen der Organisation. Verbindlichkeiten aus Lieferungen und Leistungen beliefen sich auf CHF 3,76 Millionen, während Rückstellungen, Rechnungsabgrenzungsposten und sonstige kurzfristige Verbindlichkeiten auf einem vergleichbaren Niveau wie im Vorjahr blieben und CHF 3,74 Millionen erreichten. Es wurden keine langfristigen Verbindlichkeiten ausgewiesen.

Ende 2025 verfügte die Wyss Academy for Nature über ein Stiftungskapital von CHF 17,29 Millionen, wobei das negative Jahresergebnis den Vortrag auf CHF 7,29 Millionen reduzierte. Dies spiegelt die beabsichtigte Verwendung des in der Aufbauphase angesammelten Eigenkapitals wider. Das Geschäftsjahr 2025 markierte zugleich den Abschluss der ersten strategischen Periode und schafft damit eine solide Grundlage für die neue Strategiephase ab 2026, die auf die langfristige Mission der Wyss Academy und den bis zum Jahr 2030 verlängerten Finanzierungshorizont ausgerichtet ist.

Olatz Artola
Finance & Controlling Lead

Bilanz

		31.12.2025	31.12.2024
Aktiven	Anmerkungen	CHF	CHF
Flüssige Mittel		12 858 882	17 526 017
Kurzfristige finanzielle Vermögenswerte	4.1	3 215 208	5 006 934
Forderungen aus Lieferungen und Leistungen	4.2	2 465 575	2 938 305
Sonstige kurzfristige Forderungen	4.3	5 081 465	10 203 835
Vorauszahlungen regionale Hubs	4.4	353 241	319 932
Aktive Rechnungsabgrenzungen		90 536	62 241
Umlaufvermögen		24 064 907	36 057 264
Sachanlagen	4.5	684 610	847 542
Immaterielle Anlagen	4.6	42 092	119 215
Anlagevermögen		726 702	966 757
Total Aktiven		24 791 609	37 024 021
Passiven	Anmerkungen	CHF	CHF
Verbindlichkeiten aus Lieferungen und Leistungen	4.7	3 765 710	2 543 988
Sonstige kurzfristige Verbindlichkeiten		80 938	87 589
Passive Rechnungsabgrenzungen	4.8	1 836 279	2 130 809
Kurzfristige Rückstellungen	4.9	1 822 192	1 492 968
Kurzfristiges Fremdkapital		7 505 120	6 255 354
Stiftungskapital		10 000 000	10 000 000
Ergebnisvortrag		20 768 668	25 510 189
Jahresergebnis		-13 482 178	-4 741 522
Total Eigenkapital		17 286 489	30 768 668
Total Passiven		24 791 609	37 024 021

Erfolgsrechnung

01.01.–31.12.2025 01.01.–31.12.2024

	Anmerkungen	CHF	CHF
Zuwendungen von Geldgebern	4.10	6 930 000	17 000 000
Einnahmen für Umsetzungsprogramm Hub Bern	4.11	2 414 544	2 613 011
Übrige Drittmittel des Kantons Bern		794 384	581 974
Drittmittel für Projekte, Forschung und Dienstleistungen		214 821	172 131
Übriger betrieblicher Ertrag		9 256	10 177
Total betrieblicher Ertrag		10 363 004	20 377 293
Projektaufwand	4.12	-10 146 316	-11 180 275
Personalaufwand	4.13	-11 997 290	-12 285 694
Übriger betrieblicher Aufwand	4.14	-1 388 514	-1 461 828
Abschreibungen auf Sachanlagen		-274 657	-236 505
Abschreibungen auf immaterielle Anlagen		-77 123	-111 904
Total betrieblicher Aufwand		-23 883 900	-25 276 205
Betriebliches Ergebnis		-13 520 896	-4 898 912
Finanzergebnis	4.15	38 718	157 228
Ordentliches Ergebnis		-13 482 178	-4 741 685
Ausserordentliches Ergebnis	4.16	0	163
Jahresergebnis		-13 482 178	-4 741 522

Eigenkapitalnachweis

	2025	2024
	CHF	CHF
Stiftungskapital	10 000 000	10 000 000
Ergebnisvortrag	20 768 668	25 510 189
Jahresergebnis	-13 482 178	-4 741 522
Eigenkapital per 31. Dezember	17 286 489	30 768 668

Das Stiftungskapital wurde im Jahr 2020 von den drei Gründern Wyss Foundation (CHF 6,0 Mio.), Universität Bern (CHF 2,3 Mio.) und Kanton Bern (CHF 1,7 Mio.) eingezahlt.

Geldflussrechnung

		2025	2024
Geldflüsse aus Betriebstätigkeit			
	Anmerkungen	CHF	CHF
Jahresergebnis		-13 482 178	-4 741 522
Abschreibungen auf Sachanlagen		274 657	236 505
Abschreibungen auf immaterielle Anlagen		77 123	111 904
Zunahme (-) / Abnahme (+) von Forderungen	4.2 / 4.3	5 595 100	1 941 863
Zunahme (-) / Abnahme (+) von Vorauszahlungen Regionale Hubs	4.4	-33 309	123 536
Zunahme (-) / Abnahme (+) von aktiven Rechnungsabgrenzungen		-28 295	74 816
Abnahme (-) / Zunahme (+) von Verbindlichkeiten aus Lieferungen und Leistungen	4.7	1 221 722	-1 841 936
Abnahme (-) / Zunahme (+) von kurzfristigen Verbindlichkeiten		-6 651	-92 141
Abnahme (-) / Zunahme (+) von passiven Rechnungsabgrenzungen	4.8	-294 530	786 095
Abnahme (-) / Zunahme (+) von kurzfristigen Rückstellungen		329 224	518 295
Geldflüsse aus Betriebstätigkeit		-6 347 136	-2 882 586
Geldflüsse aus Investitionstätigkeiten			
		CHF	CHF
Liquiditätswirksame Investitionen in kurzfristige Geldanlagen	4.1	-1 215 150	-999 900
Liquiditätswirksame Veräusserungen aus kurzfristigen Geldanlagen	4.1	999 900	0
Liquiditätswirksame Investitionen in Sachanlagen		-111 725	-337 508
Liquiditätswirksame Investitionen in immaterielle Anlagen		0	0
Geldflüsse aus Investitionstätigkeiten		-326 975	-1 337 408
Geldflüsse aus Finanzierungstätigkeiten			
	Anmerkungen	CHF	CHF
Zahlung von Stiftungskapital		0	0
Zunahme (-) / Abnahme (+) von kurzfristigen finanziellen Vermögenswerten	4.1	2 006 976	10 893 106
Geldflüsse aus Finanzierungstätigkeiten		2 006 976	10 893 106
Entwicklung flüssige Mittel		-4 667 135	6 673 112
Flüssige Mittel per 01.01.		17 526 017	10 852 905
Flüssige Mittel per 31.12.		12 858 882	17 526 017

Anmerkungen zur Jahresrechnung

1 Allgemeine Informationen

Die in Bern (Schweiz) ansässige Wyss Academy for Nature an der Universität Bern ist eine private Einrichtung und wurde 2020 als unabhängige Stiftung gegründet.

Rasanter Biodiversitätsverlust, beschleunigter Klimawandel, wachsende Ansprüche an Landressourcen – diese Entwicklungen und ihre Auswirkungen hängen eng zusammen. Hier setzt die Wyss Academy for Nature an: Auf vier Kontinenten entwickeln Wissenschaftsteams gemeinsam mit Fachleuten aus der Praxis sowie Vertreterinnen und Vertretern

von Politik, Wirtschaft und Zivilgesellschaft Innovationen zum Schutz der Natur und ihrer nachhaltigen Nutzung.

Die Wyss Academy for Nature erreicht ihre Ziele durch vier operative Einheiten, die synergetisch zusammenspielen: Regionale Hubs in Südamerika, Ostafrika, Südostasien und der Schweiz (Kanton Bern) bilden die Eckpfeiler, um Innovationen zum Schutz der Natur und ihrer nachhaltigen Nutzung zu entwickeln, zu erproben und anzuwenden.

2 Organisation und Governance

Stiftungsrat

Der Stiftungsrat setzt sich derzeit aus den folgenden Mitgliedern zusammen:

- Prof. Dr. Christian Leumann (Präsident)
- André Nietlisbach (Vizepräsident)
- Dr. h.c. Hansjörg Wyss
- Prof. Dr. Peter Messerli
- Dr. Molly McUsic
- Johann Schneider-Ammann
- Prof. Dr. Virginia Richter (ab 1. November 2025)

Direktor und Stellvertretender Direktor

- Prof. Dr. Peter Messerli, Direktor
- Matthias Schmid-Huberty, COO und Stellvertretender Direktor (bis 31. Dezember 2025)

Revisionsstelle

- KPMG AG, Badenerstrasse 172, 8036 Zürich

3 Grundlage der Erstellung sowie Rechnungslegungsgrundsätze

Rechnungslegungsstandard

Die Erstellung dieser Jahresrechnung erfolgte nach Swiss GAAP FER, wie von der Schweizer Fachkommission für Empfehlungen zur Rechnungslegung veröffentlicht, und dem Schweizerischen Obligationenrecht. Die Jahresrechnung vermittelt ein den tatsächlichen Verhältnissen entsprechendes Bild der Vermögens-, Finanz- und Ertragslage.

Devisen- und Fremdwährungsgeschäfte

Die Berichtswährung ist der Schweizer Franken (CHF). In Fremdwährung bestehende Aktiven und Passiven sind zum Schlusskurs des Bilanzstichtags

bewertet. Fremdwährungsgeschäfte werden bei Ersterfassung in der funktionalen Währung zum Transaktionskurs bewertet. Fremdwährungsdifferenzen werden in der Erfolgsrechnung erfasst.

Umsatzerfassung

Die Grundfinanzierung durch die Gründerorganisationen wird in der Periode erfasst, für welche die Finanzierung gemäss Vertrag erfolgt ist. Der betriebliche Ertrag aus Projekt- und Forschungszuwendungen wird in der Periode erfasst, in denen diese Leistungen erbracht werden.

3 Grundlage der Erstellung sowie Rechnungslegungsgrundsätze (Forts.)

Flüssige Mittel

Diese Position beinhaltet die Kassen-, Post- und Bankbestände sowie Termin- und Treuhandeinlagen mit einer Laufzeit von höchstens 90 Tagen. Diese sind zum Nominalwert bewertet. Transaktionen in Fremdwährungen sind zu den Tageswechsellkursen im Geschäftsjahr dargestellt.

Forderungen aus Lieferungen und Leistungen sowie kurzfristige Forderungen und finanzielle Vermögenswerte

Diese werden zum Nominalwert abzüglich einer möglicherweise vorhandenen Wertminderung bewertet. Forderungen werden individuell bewertet und gegebenenfalls wertberichtigt.

Sachanlagen

Sachanlagen werden zu Anschaffungskosten abzüglich kumulierter Abschreibungen und Wertbeeinträchtigungen bewertet. Die Sachanlagen werden linear über ihre erwartete Nutzungsdauer abgeschrieben. Die Abschreibung erfolgt über die folgenden Nutzungsdauern:

- Einrichtungen: 8 Jahre
- IT-Hardware/Büromaschinen: 5 Jahre
- Investitionen in gemietete Büros: 5 Jahre
- Fahrzeuge: 5 Jahre

Sachanlagen zu Anschaffungskosten unter CHF 1000 werden nicht aktiviert. Die Aktivierung von Unterhaltskosten hängt davon ab, ob diese werterhaltend oder wertsteigernd sind bzw. die Nutzungsdauer des jeweiligen materiellen Vermögenswerts verlängern.

Wenn es Anzeichen für erhebliche Veränderungen von Nutzungsdauer oder Restwert eines Vermögenswerts gibt, wird die Abschreibung dieses Vermögenswerts prospektiv angepasst, um die neuen Erwartungen widerzuspiegeln.

Immaterielle Anlagen

Bei immateriellen Anlagen handelt es sich um Computer-Software, die zu Anschaffungskosten abzüglich kumulierter Abschreibungen und kumulierter Wertminderungen bewertet wird. Diese wird linear über ihre erwartete Nutzungsdauer von fünf Jahren abgeschrieben.

Verbindlichkeiten aus Lieferungen und Leistungen sowie übrige kurzfristige Verbindlichkeiten

Verbindlichkeiten werden zum Nominalwert eingesetzt.

Passive Rechnungsabgrenzungen

Diese Position beinhaltet die Verbindlichkeiten, die sich aus der Periodenrechnung ergeben. Bei diesen Passiven handelt es sich prinzipiell um Vorauszahlungen für noch nicht ausgeführte Projekte.

Kurzfristige Rückstellungen

Rückstellungen werden auf der Basis des Erwartungswertes der zukünftigen Mittelabflüsse bewertet. Den Risiken wird angemessen Rechnung getragen.

Geldflussrechnung

In der Geldflussrechnung ist die Entwicklung flüssiger Mittel dargestellt, aufgegliedert in Betriebs-, Investitions- und Finanzierungstätigkeit. Die Darstellung erfolgt nach der indirekten Methode.

Verbundene Organisationen, Personen und Einrichtungen

Die folgenden Organisationen und Personen gelten als verbunden:

- The Wyss Foundation, Washington
- Universität Bern
- Kanton Bern
- Stiftungsrat und Management der Wyss Academy for Nature an der Universität Bern

4 Informationen zur Bilanz

4.1 Kurzfristige finanzielle Vermögenswerte	31.12.2025	31.12.2024
	CHF	CHF
Kurzfristige Geldanlagen	3 215 208	5 006 934
Total kurzfristige finanzielle Vermögenswerte	3 215 208	5 006 934

CHF 2,0 Mio. sind derzeit in kurzfristigen Geldmarktanlagen und CHF 1,21 Mio. in kurzfristigen USD-Obligationen angelegt.

4.2 Forderungen aus Lieferungen und Leistungen	31.12.2025	31.12.2024
	CHF	CHF
Kanton Bern	2 434 388	2 931 561
Dritte	31 187	6 744
Total Forderungen aus Lieferungen und Leistungen	2 465 575	2 938 305

4.3 Sonstige kurzfristige Forderungen	31.12.2025	31.12.2024
	CHF	CHF
Universität Bern	0	59 079
Kanton Bern	11 186	33 681
Wyss Foundation	5 000 000	10 000 000
Sonstige kurzfristige Forderungen gegenüber Dritten	70 279	111 076
Total sonstige kurzfristige Forderungen	5 081 465	10 203 835

4.4 Vorauszahlungen Regionale Hubs	31.12.2025	31.12.2024
	CHF	CHF
Vorauszahlungen Hub Laos	26 787	-6 690
Vorauszahlungen Hub Kenya	0	168
Vorauszahlungen Hub Peru	326 454	326 454
Total Vorauszahlungen Regionale Hubs	353 241	319 932

4 Informationen zur Bilanz (Fortsetzung)

4.5 Sachanlagen						in CHF
	Grundstücke und Gebäude	Einrichtungen und Ausstattung	Fahrzeug	Im Bau befindliche Anlagen	Total Sach- anlagen	
1. Januar 2025	430 044	967 954	96 144	93 767	1 587 910	
Zugänge	158 707	46 784	0	0	205 491	
Umbuchungen	0	0	0	-93 767	-93 767	
Abgänge	0	0	0	0	0	
31. Dezember 2025	588 751	1 014 739	96 144	0	1 699 634	
Kumulierte Abschreibungen						
1. Januar 2025	239 660	460 655	40 052	0	740 368	
Jahresabschreibung	108 741	146 687	19 229	0	274 657	
Umbuchungen	0	0	0	0	0	
Abgänge	0	0	0	0	0	
31. Dezember 2025	348 401	607 342	59 281	0	1 015 025	
Nettobuchwert						
31. Dezember 2025	240 350	407 397	36 863	0	684 610	
1. Januar 2024	360 859	793 872	96 144	0	1 250 875	
Zugänge	69 185	176 073	0	93 767	339 025	
Umbuchungen	0	0	0	0	0	
Abgänge	0	-1 990	0	0	-1 990	
31. Dezember 2024	430 044	967 954	96 144	93 767	1 587 910	
Kumulierte Abschreibungen						
1. Januar 2024	164 797	318 716	20 823	0	504 336	
Jahresabschreibung	74 864	142 412	19 229	0	236 505	
Umbuchungen	0	0	0	0	0	
Abgänge	0	-473	0	0	-473	
31. Dezember 2024	239 660	460 655	40 052	0	740 368	
Nettobuchwert						
31. Dezember 2024	190 384	507 299	56 092	93 767	847 542	

4 Informationen zur Bilanz (Fortsetzung)

4.6 Immaterielle Anlagen		in CHF		
	Software	Übrige immaterielle Anlagen	Total immaterielle Anlagen	
1. Januar 2025	255 672	287 269	542 941	
Zugänge	0	0	0	
Umbuchungen	0	0	0	
Abgänge	0	0	0	
31. Dezember 2025	255 672	287 269	542 941	
Kumulierte Abschreibungen				
1. Januar 2025	175 864	247 861	423 726	
Jahresabschreibung	45 147	31 976	77 123	
Umbuchungen	0	0	0	
Abgänge	0	0	0	
31. Dezember 2025	221 011	279 838	500 849	
Nettobuchwert				
31. Dezember 2025	34 660	7 431	42 092	
1. Januar 2024	255 672	287 269	542 941	
Zugänge	0	0	0	
Umbuchungen	0	0	0	
Abgänge	0	0	0	
31. Dezember 2024	134 231	96 888	542 941	
Kumulierte Abschreibungen				
1. Januar 2024	121 441	190 381	311 822	
Jahresabschreibung	54 424	57 480	111 904	
Umbuchungen	0	0	0	
Abgänge	0	0	0	
31. Dezember 2024	54 424	57 480	423 726	
Nettobuchwert				
31. Dezember 2024	79 807	39 408	119 215	

4 Informationen zur Bilanz (Fortsetzung)

4.7 Verbindlichkeiten aus Lieferungen und Leistungen	31.12.2025	31.12.2024
	CHF	CHF
Verpflichtungen gegenüber Dritten	1 545 539	1 628 861
Verpflichtungen gegenüber der Universität Bern	1 910 287	915 127
Verpflichtungen gegenüber dem Kanton Bern	309 884	0
Total Verbindlichkeiten aus Lieferungen und Leistungen	3 765 710	2 543 988

4.8 Passive Rechnungsabgrenzungen und kurzfristige Verbindlichkeiten	31.12.2025	31.12.2024
	CHF	CHF
Passive Rechnungsabgrenzungen gegenüber Dritten	677 610	614 821
Passive Rechnungsabgrenzungen Universität Bern	0	603 576
Wyss Academy Innovation Fund	1 000 000	1 000 000
Wyss Academy Transformation Fund	189 607	0
Wyss Academy Hardship Fund	50 000	603 576
Total passive Rechnungsabgrenzungen und kurzfristige Verbindlichkeiten	1 917 217	2 218 398

Innovation Fund: Dieser Fonds dient der Finanzierung wirkungsorientierter Investitionen in Eigenkapital- und Schuldinstrumente, die mit der Mission der Wyss Academy übereinstimmen.

Transformation Fund: Fonds zur Finanzierung systemischer Transformation und klimabezogener Massnahmen; im Jahr 2025 wurde er ausschliesslich zur Erfassung des CO₂-Emissionsbeitrags der Wyss Academy verwendet.

Hardship Fund: Aus Betriebsmitteln finanzierter Fonds zur subsidiären finanziellen Unterstützung in Härtefällen, die Mitarbeitende der Wyss Academy, Partnerorganisationen und deren Angehörige betreffen.

4.9 Kurzfristige Rückstellungen	31.12.2025	31.12.2024
	CHF	CHF
Rückstellungen für Überstunden und nicht bezogene Ferien	1 802 192	1 492 968
Übrige Rückstellungen	20 000	0
Total kurzfristige Rückstellungen	1 822 192	1 492 968

4 Informationen zur Erfolgsrechnung

4.10 Zuwendungen von Geldgebern	31.12.2025	31.12.2024
Nach Geldgeber	CHF	CHF
The Wyss Foundation	5 000 000	10 000 000
Universität Bern	0	3 000 000
Universität Bern (gebundene Mittel)	0	2 000 000
Kanton Bern	1 670 000	1 700 000
Kanton Bern (Sachzuwendungen für Büro)	260 000	300 000
Total Zuwendungen von Geldgebern	6 930 000	17 000 000

Eine einjährige Verlängerung ohne zusätzliche Mittel wurde von den Geldgebern vereinbart, wodurch die Rahmenvereinbarung zu unveränderten Finanzierungsbedingungen bis 2030 verlängert wird. Die Kernfinanzierung 2025 umfasst daher einen anerkannten Erlösanspruch gegenüber der Wyss Foundation von CHF 5,0 Mio., während die vom Kanton Bern erhaltenen Mittel Barbeiträge von CHF 1,67 Mio., Sachleistungen von CHF 0,26 Mio. sowie Erträge aus dem Umsetzungsprogramm beinhalten (siehe Anmerkung 4.11). Im Rahmen der Verlängerung ohne zusätzliche Mittel hat die Universität Bern ihre Kernfinanzierungsbeiträge im Jahr 2025 ausgesetzt, und der Kanton Bern wird seinen Beitrag gemäss bilateralen Vereinbarungen im Jahr 2026 anstelle von 2025 aussetzen.

4.11 Einnahmen für Umsetzungsprogramm Hub Bern	31.12.2025	31.12.2024
	CHF	CHF
Kanton Bern	2 414 544	2 613 011
Total Einnahmen für Umsetzungsprogramm Hub Bern	2 414 544	2 613 011

Der Kanton finanziert das Umsetzungsprogramm für den Hub Bern gemäss Beschluss des Kantonsrats mit CHF 30 Mio. über zehn Jahre. Sofern die Gesamtsumme der abgerechneten Projekte die durchschnittlichen Jahrestanchen von CHF 3 Mio. nicht erreicht, werden die verbleibenden Mittel vom Regierungsrat im Rahmen des genehmigten Globalkredits im Zuge des jährlichen Genehmigungs- und Finanzplanungsprozesses für die Folgejahre freigegeben.

4.12 Projektaufwand	31.12.2025	31.12.2024
Art	CHF	CHF
Projektaufwand Regionale Hubs	-3 950 472	-4 442 320
Projektaufwand Hub Bern	-3 118 491	-3 073 652
Projektaufwand Forschungs- und Innovationsteams	-1 546 606	-1 674 236
Projektaufwand Global Policy Outreach and Synthesis Center	-1 039 194	-1 135 781
Projektaufwand Management Center	-491 554	-854 286
Total Projektaufwand	-10 146 316	-11 180 275

4 Informationen zur Erfolgsrechnung (Fortsetzung)

4.13 Personalaufwand	31.12.2025	31.12.2024
Art	CHF	CHF
Personalaufwand Wyss Academy	-4 323 801	-4 858 584
Personalaufwand Regionale Hubs	-664 594	-400 525
Personalaufwand Partner	-955 301	-639 061
Personalaufwand Universität Bern (entsandt)	-3 567 508	-3 398 025
Übriger Personalaufwand	-1 478 956	-2 104 886
Sozialversicherungsaufwand	-1 007 131	-884 613
Total Personalaufwand	-11 997 290	-12 285 694

Die Wyss Academy beschäftigte durchschnittlich 88,3 Vollzeitäquivalente (VZÄ) im Jahr 2025 (vs. 85,2 im Jahr 2024) und 94,7 Vollzeitäquivalente (VZÄ) per 31. Dezember 2025 (vs. 92,6 per 31. Dezember 2024) – dies entspricht insgesamt 104 angestellten Personen (vs. 102 im Jahr 2024), inklusive erhaltener Abordnungen.

4.14 Übriger betrieblicher Aufwand	31.12.2025	31.12.2024
Art	CHF	CHF
Unterhalt und Miete	-445 105	-418 056
IT-Kosten	-404 409	-383 531
Marketing und Public Relations	-23 347	-19 158
Sonstiges	-515 652	-641 084
Total übriger betrieblicher Aufwand	-1 388 514	-1 461 828

IT-Kosten umfassen die Beschaffung von IT-Hard- und Software im Wert von unter CHF 1000.

4.15 Finanzergebnis	31.12.2025	31.12.2024
Art	CHF	CHF
Finanzertrag	216 125	273 788
Finanzaufwand	-177 407	-116 560
Total Finanzergebnis	38 718	157 228

4.16 Ausserordentliches Ergebnis	31.12.2025	31.12.2024
Art	CHF	CHF
Ausserordentliches Ergebnis	0	163
Total ausserordentliches Ergebnis	0	163

5 Informationen zu den Geschäftsbereichen

5.1 Aufwand nach Geschäftsbereich	31.12.2025	31.12.2024
Hub Südostasien	CHF	CHF
Personalaufwand Wyss Academy	-228 656	-217 968
Personalaufwand Partner	-203 636	-188 231
Projektaufwand	-668 148	-865 212
Übriger betrieblicher Aufwand	-63 939	-52 122
Abschreibungen auf materielle und immaterielle Vermögenswerte	-17 632	0
Finanzaufwand und -ertrag	2 767	-3 199
Total Aufwand Hub Südostasien	-1 179 244	-1 326 732
Hub Ostafrika	CHF	CHF
Personalaufwand Wyss Academy	0	-17 055
Personalaufwand Regionale Hubs	-950 201	-584 287
Projektaufwand	-1 603 608	-1 463 947
Übriger betrieblicher Aufwand	-93 209	-90 220
Abschreibungen auf materielle und immaterielle Vermögenswerte	-48 842	-28 422
Finanzaufwand und -ertrag	-5 407	1 354
Total Aufwand Hub Ostafrika	-2 701 266	-2 182 578
Hub Südamerika	CHF	CHF
Personalaufwand Wyss Academy	0	-67 577
Personalaufwand Partner	-847 835	-712 258
Projektaufwand	-1 237 062	-1 275 081
Übriger betrieblicher Aufwand	-274 994	-298 492
Abschreibungen auf materielle und immaterielle Vermögenswerte	-25 965	-9 186
Finanzaufwand und -ertrag	23 331	-10 585
Total Aufwand Hub Südamerika	-2 362 526	-2 373 179

5 Informationen zu den Geschäftsbereichen (Fortsetzung)

5.1 Aufwand nach Geschäftsbereich (Fortsetzung)	31.12.2025	31.12.2024
Koordination Regionale Hubs	CHF	CHF
Personalaufwand Wyss Academy	-855 783	-699 982
Projektaufwand	-441 654	-838 079
Übriger betrieblicher Aufwand	-13 990	-22 758
Abschreibungen auf materielle und immaterielle Vermögenswerte	0	-767
Finanzaufwand und -ertrag	-231	-1 018
Total Aufwand Koordination Regionale Hubs	-1 311 659	-1 562 603
Hub Bern	CHF	CHF
Personalaufwand Wyss Academy	-626 208	-651 575
Projektaufwand	-3 118 491	-3 073 652
Übriger betrieblicher Aufwand	-9 761	0
Total Aufwand Hub Bern	-3 754 460	-3 725 227
Global Policy Outreach and Synthesis Center	CHF	CHF
Personalaufwand Wyss Academy	-815 832	-901 621
Projektaufwand	-1 039 194	-1 135 781
Übriger betrieblicher Aufwand	-7 311	-14 484
Finanzaufwand und -ertrag	790	-1 269
Total Aufwand Global Policy Outreach and Synthesis Center	-1 861 547	-2 053 155
Forschungs- und Innovationsteams	CHF	CHF
Personalaufwand Wyss Academy	-1 292 190	-1 868 301
Personalaufwand Universität Bern (entsandt)	-3 324 608	-3 033 838
Projektaufwand	-1 546 606	-1 674 236
Übriger betrieblicher Aufwand	-41 744	-23 681
Abschreibungen auf materielle und immaterielle Vermögenswerte	-743	-21 276
Finanzaufwand und -ertrag	-7 574	-7 350
Total Aufwand Forschungs- und Innovationsteams	-6 213 467	-6 628 682

5 Informationen zu den Geschäftsbereichen (Fortsetzung)

5.1 Aufwand nach Geschäftsbereich (Fortsetzung)	31.12.2025	31.12.2024
Management Center	CHF	CHF
Personalaufwand Wyss Academy	-2 609 441	-2 978 813
Personalaufwand Universität Bern (entsandt)	-242 899	-364 188
Projektaufwand	-491 554	-854 286
Übriger betrieblicher Aufwand	-883 565	-960 071
Abschreibungen auf materielle und immaterielle Vermögenswerte	-258 598	-288 757
Finanzaufwand und -ertrag	25 042	179 458
Total Aufwand Management Center	-4 461 015	-5 266 658
Gesamttotal Aufwand sämtliche Geschäftsbereiche	-23 845 183	-25 118 815

Was die einzelnen Geschäftsbereiche betrifft, beliefen sich die Gesamtausgaben der Regional Stewardship Hubs auf CHF 7,54 Mio. (CHF 7,44 Mio. im Vorjahr), während die Ausgaben des Hub Bern mit CHF 3,75 Mio. (CHF 3,72 Mio.) stabil blieben. Der Aufwand für Aktivitäten im Global Policy Outreach and Synthesis Center ging leicht zurück auf CHF 1,86 Mio. (CHF 2,05 Mio.), und die Kosten im Research and Innovation sanken auf CHF 6,21 Mio. (CHF 6,63 Mio.). Das Management Centre, einschliesslich Communication, Monitoring, Learning and Evaluation sowie Operations, setzte den institutionellen Aufbau mit einem Gesamtaufwand von CHF 4,46 Mio. (CHF 5,27 Mio.) um.

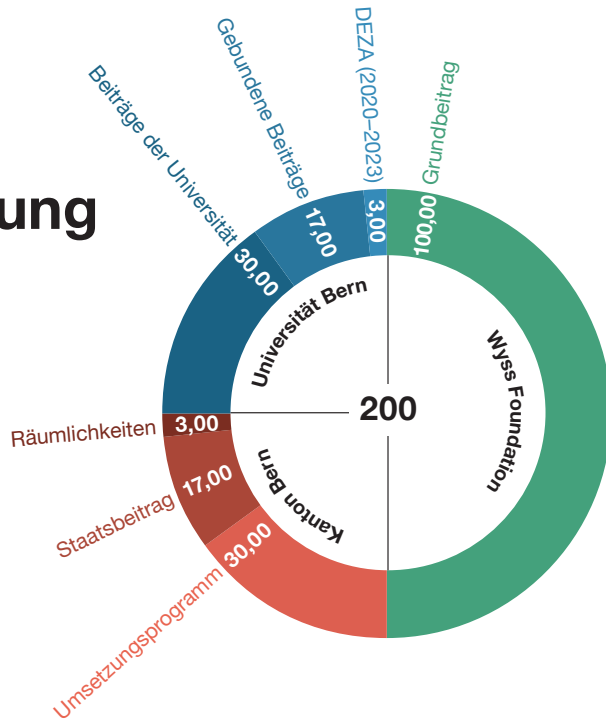
6 Freigabe der Jahresrechnung

Die Jahresrechnung wurde vom Stiftungsrat am 5. Mai 2026 zur Veröffentlichung freigegeben.

7 Ereignisse nach dem Bilanzstichtag

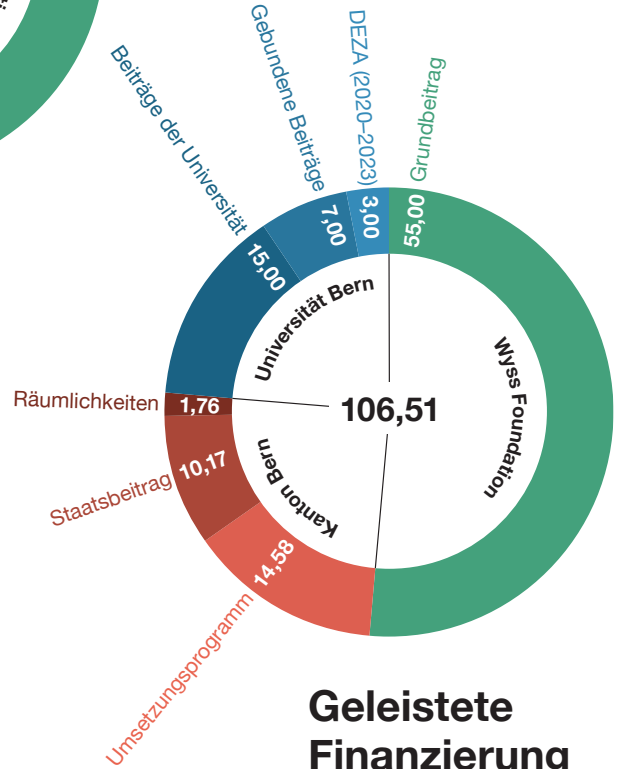
Nach dem Bilanzstichtag sind keine Ereignisse eingetreten, die eine Anpassung der Buchwerte von Aktiven und Passiven in der Jahresrechnung erfordert hätten.

Finanzierung



Zugesagte Finanzierung 2020–2030*

in CHF Mio.

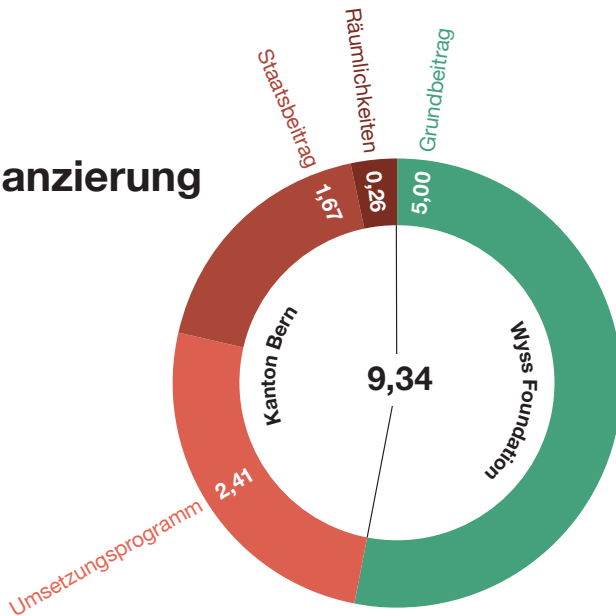


Geleistete Finanzierung 2020–2025

in CHF Mio.

Kernfinanzierung 2025

in CHF Mio.



Geldgeber	Zweck	Zugesagte Finanzierung 2020–2030*	Durchschnitt pro Jahr	Kernfinanzierung (Einnahmen) 2025	Geleistete Finanzierung 2020–2025	Verbleibende Zusage 2026–2030
Wyss Foundation	Grundbeitrag	100,00	10,00	5,00	55,00	45,00
Kanton Bern	Umsetzungsprogramm	30,00	3,00	2,41	14,58	15,42
	Staatsbeitrag	17,00	1,70	1,67	10,17	6,83
	Räumlichkeiten	3,00	0,30	0,26	1,76	1,24
Universität Bern	Beiträge der Universität	30,00	3,00	–	15,00	15,00
	Gebundene Beiträge	17,00	1,70	–	7,00	10,00
DEZA	DEZA (2020–2023)	3,00	0,30	–	3,00	–
Total		200,00	20,00	9,34	106,51	93,49

*einschliesslich der einjährigen kostenlosen Verlängerung

Bericht der Revisionsstelle

Seite 1 von 3



KPMG AG
Badenerstrasse 172
Postfach
CH-8036 Zürich

+41 58 249 31 31
kpmg.ch

Bericht der Revisionsstelle an den Stiftungsrat der Wyss Academy for Nature at the University of Bern, Bern

Bericht zur Prüfung der Jahresrechnung

Prüfungsurteil

Wir haben die Jahresrechnung der Wyss Academy for Nature at the University of Bern (die Stiftung) – bestehend aus der Bilanz zum 31. Dezember 2025, der Betriebsrechnung, Rechnung über die Veränderung des Kapitals und der Geldflussrechnung für das dann endende Jahr sowie dem Anhang, einschliesslich einer Zusammenfassung bedeutsamer Rechnungslegungsmethoden – geprüft.

Nach unserer Beurteilung vermittelt die beigefügte Jahresrechnung ein den tatsächlichen Verhältnissen entsprechendes Bild der Vermögens- und Finanzlage der Stiftung zum 31. Dezember 2025 sowie deren Ertragslage und Cashflows für das dann endende Jahr in Übereinstimmung mit den Swiss GAAP FER und entspricht dem schweizerischen Gesetz und der Stiftungsurkunde.

Grundlage für das Prüfungsurteil

Wir haben unsere Abschlussprüfung in Übereinstimmung mit dem schweizerischen Gesetz und den Schweizer Standards zur Abschlussprüfung (SA-CH) durchgeführt. Unsere Verantwortlichkeiten nach diesen Vorschriften und Standards sind im Abschnitt «Verantwortlichkeiten der Revisionsstelle für die Prüfung der Jahresrechnung» unseres Berichts weitergehend beschrieben. Wir sind von der Stiftung unabhängig in Übereinstimmung mit den schweizerischen gesetzlichen Vorschriften und den Anforderungen des Berufsstands. Wir haben auch unsere sonstigen beruflichen Verhaltenspflichten in Übereinstimmung mit diesen Anforderungen erfüllt.

Wir sind der Auffassung, dass die von uns erlangten Prüfungsnachweise ausreichend und geeignet sind, um als eine Grundlage für unser Prüfungsurteil zu dienen.

Sonstige Informationen

Der Stiftungsrat ist für die sonstigen Informationen verantwortlich. Die sonstigen Informationen umfassen die im Geschäftsbericht enthaltenen Informationen, aber nicht die Jahresrechnung und unseren dazugehörigen Bericht.

Unser Prüfungsurteil zur Jahresrechnung erstreckt sich nicht auf die sonstigen Informationen, und wir bringen keinerlei Form von Prüfungsschlussfolgerung hierzu zum Ausdruck.

Im Zusammenhang mit unserer Abschlussprüfung haben wir die Verantwortlichkeit, die sonstigen Informationen zu lesen und dabei zu würdigen, ob die sonstigen Informationen wesentliche Unstimmigkeiten zur Jahresrechnung oder unseren bei der Abschlussprüfung erlangten Kenntnissen aufweisen oder anderweitig wesentlich falsch dargestellt erscheinen.

Falls wir auf Grundlage der von uns durchgeführten Arbeiten den Schluss ziehen, dass eine wesentliche falsche Darstellung dieser sonstigen Informationen vorliegt, sind wir verpflichtet, über diese Tatsache zu berichten. Wir haben in diesem Zusammenhang nichts zu berichten.



Wyss Academy for Nature at
the University of Bern, Bern
Bericht der Revisionsstelle
an den Stiftungsrat zur
Jahresrechnung

Verantwortlichkeiten des Stiftungsrates für die Jahresrechnung

Der Stiftungsrat ist verantwortlich für die Aufstellung einer Jahresrechnung, die in Übereinstimmung mit Swiss GAAP FER, den gesetzlichen Vorschriften und der Stiftungsurkunde ein den tatsächlichen Verhältnissen entsprechendes Bild vermittelt, und für die internen Kontrollen, die der Stiftungsrat als notwendig feststellt, um die Aufstellung einer Jahresrechnung zu ermöglichen, die frei von wesentlichen falschen Darstellungen aufgrund von dolosen Handlungen oder Irrtümern ist.

Bei der Aufstellung der Jahresrechnung ist der Stiftungsrat dafür verantwortlich, die Fähigkeit der Stiftung zur Fortführung der Geschäftstätigkeit zu beurteilen, Sachverhalte im Zusammenhang mit der Fortführung der Geschäftstätigkeit – sofern zutreffend – anzugeben sowie dafür, den Rechnungslegungsgrundsatz der Fortführung der Geschäftstätigkeit anzuwenden, es sei denn, der Stiftungsrat beabsichtigt, entweder der Stiftung zu liquidieren oder Geschäftstätigkeiten einzustellen, oder hat keine realistische Alternative dazu.

Verantwortlichkeiten der Revisionsstelle für die Prüfung der Jahresrechnung

Unsere Ziele sind, hinreichende Sicherheit darüber zu erlangen, ob die Jahresrechnung als Ganzes frei von wesentlichen falschen Darstellungen aufgrund von dolosen Handlungen oder Irrtümern ist, und einen Bericht abzugeben, der unser Prüfungsurteil beinhaltet. Hinreichende Sicherheit ist ein hohes Mass an Sicherheit, aber keine Garantie dafür, dass eine in Übereinstimmung mit dem schweizerischen Gesetz und den SA-CH durchgeführte Abschlussprüfung eine wesentliche falsche Darstellung, falls eine solche vorliegt, stets aufdeckt. Falsche Darstellungen können aus dolosen Handlungen oder Irrtümern resultieren und werden als wesentlich gewürdigt, wenn von ihnen einzeln oder insgesamt vernünftigerweise erwartet werden könnte, dass sie die auf der Grundlage dieser Jahresrechnung getroffenen wirtschaftlichen Entscheidungen von Nutzern beeinflussen.

Als Teil einer Abschlussprüfung in Übereinstimmung mit dem schweizerischen Gesetz und den SA-CH üben wir während der gesamten Abschlussprüfung pflichtgemässes Ermessen aus und bewahren eine kritische Grundhaltung. Darüber hinaus:

- identifizieren und beurteilen wir die Risiken wesentlicher falscher Darstellungen in der Jahresrechnung aufgrund von dolosen Handlungen oder Irrtümern, planen und führen Prüfungshandlungen als Reaktion auf diese Risiken durch sowie erlangen Prüfungsnachweise, die ausreichend und geeignet sind, um als Grundlage für unser Prüfungsurteil zu dienen. Das Risiko, dass aus dolosen Handlungen resultierende wesentliche falsche Darstellungen nicht aufgedeckt werden, ist höher als ein aus Irrtümern resultierendes, da dolose Handlungen kollusives Zusammenwirken, Fälschungen, beabsichtigte Unvollständigkeiten, irreführende Darstellungen oder das Ausserkraftsetzen interner Kontrollen beinhalten können.
- gewinnen wir ein Verständnis von für die Abschlussprüfung relevanten internen Kontrollen, um Prüfungshandlungen zu planen, die unter den gegebenen Umständen angemessen sind, jedoch nicht mit dem Ziel, ein Prüfungsurteil zur Wirksamkeit der internen Kontrollen der Stiftung abzugeben.
- beurteilen wir die Angemessenheit der angewandten Rechnungslegungsmethoden sowie die Vertretbarkeit der dargestellten geschätzten Werte in der Rechnungslegung und damit zusammenhängenden Angaben.

Seite 3 von 3



Wyss Academy for Nature at
the University of Bern, Bern
Bericht der Revisionsstelle
an den Stiftungsrat zur
Jahresrechnung

- ziehen wir Schlussfolgerungen über die Angemessenheit des vom Stiftungsrat angewandten Rechnungslegungsgrundsatzes der Fortführung der Geschäftstätigkeit sowie auf der Grundlage der erlangten Prüfungsnachweise, ob eine wesentliche Unsicherheit im Zusammenhang mit Ereignissen oder Gegebenheiten besteht, die erhebliche Zweifel an der Fähigkeit der Stiftung zur Fortführung der Geschäftstätigkeit aufwerfen können. Falls wir die Schlussfolgerung ziehen, dass eine wesentliche Unsicherheit besteht, sind wir verpflichtet, in unserem Bericht auf die dazugehörigen Angaben in der Jahresrechnung aufmerksam zu machen oder, falls diese Angaben unangemessen sind, unser Prüfungsurteil zu modifizieren. Wir ziehen unsere Schlussfolgerungen auf der Grundlage der bis zum Datum unseres Berichts erlangten Prüfungsnachweise. Zukünftige Ereignisse oder Gegebenheiten können jedoch die Abkehr der Stiftung von der Fortführung der Geschäftstätigkeit zur Folge haben.
- beurteilen wir Darstellung, Aufbau und Inhalt der Jahresrechnung insgesamt einschliesslich der Angaben sowie, ob die Jahresrechnung die zugrunde liegenden Geschäftsvorfälle und Ereignisse in einer Weise wiedergibt, dass eine sachgerechte Gesamtdarstellung erreicht wird.

Wir kommunizieren mit dem Stiftungsrat unter anderem über den geplanten Umfang und die geplante zeitliche Einteilung der Abschlussprüfung sowie über bedeutsame Prüfungsfeststellungen, einschliesslich etwaiger bedeutsamer Mängel in internen Kontrollen, die wir während unserer Abschlussprüfung identifizieren.

Bericht zu sonstigen gesetzlichen und anderen rechtlichen Anforderungen

In Übereinstimmung mit Art. 728a Abs. 1 Ziff. 3 OR und PS-CH 890 bestätigen wir, dass ein gemäss den Vorgaben des Stiftungsrates ausgestaltetes Internes Kontrollsystem für die Aufstellung der Jahresrechnung existiert.

Wir empfehlen, die vorliegende Jahresrechnung zu genehmigen.

KPMG AG

Reto Kaufmann
Zugelassener Revisionsexperte
Leitender Revisor

Livia Gründler
Zugelassene Revisionsexpertin

Zürich, 5. Mai 2026

Beilage:

- Jahresrechnung bestehend aus Bilanz, Betriebsrechnung, Rechnung über die Veränderung des Kapitals, Geldflussrechnung und Anhang

Impressum

Finanzbericht 2025

Herausgeber

Wyss Academy for Nature

Kontakt

Olatz Artola, Finance & Controlling Lead

+41 31 544 80 00

olatz.artola@wyssacademy.org

Inhaltliche Verantwortung Finanzbericht

Olatz Artola, Finance & Controlling Lead

Design

Laetitia Buntschu Signer

LAB visual concepts GmbH, Zürich

www.labvisualconcepts.ch

Gemeinsam schaffen wir eine neue Beziehung zur Natur

Wyss Academy for Nature
at the University of Bern
Kochergasse 4
3011 Bern

www.wyssacademy.org

