



**KATALOG**

**WINDOOR**  
[www.windoor.pl](http://www.windoor.pl)

**DRZWI  
PROFILI WPC  
PODŁÓG DREWNIANYCH**



**2020**



NA WSTĘPIE DZIEKUJĘ ZA ZAINTERESOWANIE NAJNOWSZĄ OFERTĄ FIRMY WINDOOR, FUNKCJONUJĄCEJ NA RYNKU NIEPRZERWANIE OD 2003 ROKU. WINDOOR JEST FIRMĄ RODZINNA, OPARTĄ W 100 % NA POLSKIM KAPITALE.

Z NAJWIEKSZĄ PRZYJEMNOŚCIĄ PRZEKAZUJĘ W PAŃSTWA RECE KATALOG PRODUKTÓW, KTÓRY W SPOSÓB KOMPLETNY PREZENTUJE ASORTYMENT WYCHODZĄCY Z MASZYN I RAK LUDZKICH ZAANGAŻOWANYCH W RAMACH TRZECH ZAKŁADÓW PRODUKCYJNYCH.

OFERTA FIRMY WINDOOR ZAPREZENTOWANA W NINIEJSZYM KATALOGU ZAWIERA PRZEDĘ WSZYSTKIM BOGATĄ GAMĘ DRZWI WEWNĘTRZNYCH WRAZ Z DOPASOWANYM SYSTEMEM OŚCIEŻNIC, POSZERZONĄ O NOWE MODELE, KOLORY, JAK RÓWNIEŻ RODZAJE DRZWI.

NAJNOWSZY KATALOG WINDOOR, TO NIE TYLKO STOLARKA DRZWIOWA, ALE RÓWNIEŻ SZEROKA OFERTA SYSTEMU DESKI TARASOWEJ, OGRODZEŃ, ELEWACJI CZY TEŻ DREWNIANEJ DESKI PODŁOGOWEJ I PANELI ŚCIENNYCH.

JESTEM PRZEKONANY, ŻE NASZA OFERTA ZNAJDZIE POZYTYWNY ODBIÓR WŚRÓD NASZYCH KLIENTÓW, W STOSUNKU DO KTÓRYCH STARAMY SIĘ NIEUSTAJĄCO SPEŁNIAĆ OCZEKIWANIA, OFERUJĄC JAK NAJBARDZIEJ DOGODNE, ATRAKCYJNE I KORZYSTNE DLA OBU STRON WARUNKI WSPÓŁPRACY.


Z POWAŻANIEM,  
PAWEŁ REDESTOWICZ - WŁAŚCICIEL

**WINDOOR**  
PRODUCENT DRZWI

## SPIS TREŚCI //

RODZAJE OKLEIN / OZNACZENIA .....	1	SYSTEM PROFILI WPC WINFLOOR .....	25
KONSTRUKCJA SKRZYDEŁ - ELEMENTY .....	2	SYSTEM DESKI TARASOWEJ WPC .....	26
DRZWI RAMIAKOWE SERIA PRESTIGE .....	3	DESKA STANDARD .....	26
PEGASUS <b>NOWOŚĆ</b> .....	3	DESKA DELUX <b>NOWOŚĆ</b> .....	27
CETUS <b>NOWOŚĆ</b> .....	4	DESKA BOLD <b>NOWOŚĆ</b> .....	27
MENSA <b>NOWOŚĆ</b> .....	4	DESKA PRESTIGE .....	28
VIRGO <b>SUPER CENA</b> .....	5	PODESTY <b>NOWOŚĆ</b> .....	28
PRIM <b>SUPER CENA</b> .....	5	ELEMENTY MONTAŻOWE SYSTEMU .....	29-30
SYRIUSZ <b>SUPER CENA</b> .....	6	SCHEMAT MONTAŻU .....	31
APUS <b>NOWOŚĆ</b> .....	6	SZTACHETY .....	32
DALIA <b>BESTSELLER</b> .....	7	SYSTEM OGRODZENIOWY WPC .....	33
TRE <b>BESTSELLER</b> .....	7	OGRODZENIA PANELOWE .....	33-34
MINORIS <b>BESTSELLER</b> .....	8	SYSTEMY BALUSTRAD .....	34
CREDIS .....	8	SYSTEM ELEWACJI .....	35
TRAME .....	9	PROFIL ELEWACYJNY ROMB .....	35
FIJRE <b>BESTSELLER</b> .....	9	PROFIL ELEWACYJNY PRESTIGE .....	35
ELEGANCE .....	10	PARAPETY <b>NOWOŚĆ</b> .....	36
LIMES .....	10	PROFIL KONSTRUKCYJNY 140 X 40.5 <b>NOWOŚĆ</b> .....	36
DRZWI PŁYTOWE .....	11	CENNIK PROFILI WPC WINFLOOR .....	37-38
PAVO .....	11	DREWNIANE PANELE ŚCIENNE <b>NOWOŚĆ</b> .....	39
OLGA .....	12	PODŁOGA DREWNIANA .....	40
ZETA .....	12		
TRIO .....	12		
ALBATROS .....	13		
ROCO .....	13		
CERES .....	13		
CERES 2 .....	14		
CANIS .....	14		
WEGA .....	14		
FORNAX .....	15		
DRZWI LAKIEROWANE .....	16		
INDUS <b>NOWOŚĆ</b> .....	16		
ARIES .....	16		
LIBRA .....	16		
GEMINI .....	16		
DDRADO .....	16		
LACERTA .....	16		
DRZWI WEWNĄTRZKLATKOWE .....	17		
ORION <b>NOWOŚĆ</b> .....	17		
ANDROMEDA .....	18		
TAURUS .....	18		
CALISTO .....	19		
SYSTEM PRZESUWNY .....	19		
SYSTEM PRZESUWNY DUO <b>NOWOŚĆ</b> .....	19		
SYSTEMY OŚCIEŻNIC .....	20		
OŚCIEŻNICA STAŁA .....	20		
OŚCIEŻNICA PANELOWA .....	21		
TUNEL PANELOWY .....	22		
LISTWA PRZYPODŁOGOWA .....	22		
CENNIK DRZWI .....	23-24		

## RODZAJE OKLEIN //



- LAKIER
- ZADRUK
- PODKLAD

**FOLIA FINISH:**  
IDEALNIE IMITUJE STRUKTURĘ DREWNA.  
**OKLEINA 3D:**  
EFEKT TRÓJWYMIAROWY, NIESPOTYKANE  
W INNYCH PRODUKTACH ODZWOROWANIE  
WYGLĄDU I STRUKTURY DREWNA.  
ODPORNOŚĆ NA ŚCIERANIE. OZNACZENIE: **3D**

OKLEINY STANDARD:



OKLEINY PREMIUM:



## OZNACZENIA //



**DRZWI PRZYLGOWE**  
SKRZYDŁO POSIADA FELC  
(WCIECIE, WRĘB), KTÓRE  
ZACHODZI NA OŚCIEŻNICĘ.



**KONSTRUKCJA MDF**  
RAMIAK WYKONANY Z WYSOKIEJ  
JAKOŚCI PŁYTY MDF.



**DRZWI BEZPRZYLGOWE**  
SKRZYDŁO NIE POSIADA FELCU  
SKRZYDŁO WRAZ Z OŚCIEŻNICĄ  
TWORZY JEDNOLITĄ POWIERZCHNIĘ.



**KONSTRUKCJA PŁASTER MIODU**  
RAMA PŁYTOWA, WYPEŁNIONA  
WARSTWA O STRUKTURZE  
„PLASTRA MIODU”



**SYSTEM PRZESUWNY**  
MOŻLIWOŚĆ ZASTOSOWANIA  
W SYSTEMIE PRZESUWNYM.



**KONSTRUKCJA SOLID**  
RAMA PŁYTOWA PODWÓJNA,  
WYPEŁNIENIE PŁYTĄ WYGŁUSZAJĄCĄ  
SOLIDNA KONSTRUKCJA



**SYSTEM PRZESUWNY DUO**  
MOŻLIWOŚĆ ZASTOSOWANIA  
W SYSTEMIE PRZESUWNYM DUO.



**KONSTRUKCJA DREWNIANA**  
WARSTWA WEWNĘTRZNA:  
SKŁĘJKA BRZOZOWA  
PŁYTA WYGŁUSZAJĄCA  
WARSTWA ZEWNĘTRZNA: LITY DĄB



**DRZWI PRESTIGE "ALU"**  
W NASZYCH DRZWIACH W WERSJI  
"ALU" ZAMONTOWANE SĄ LISTWY  
ALUMINIOWE, KTÓRE ODDAJĄ  
UNIKALNEGO WYGLĄDU.

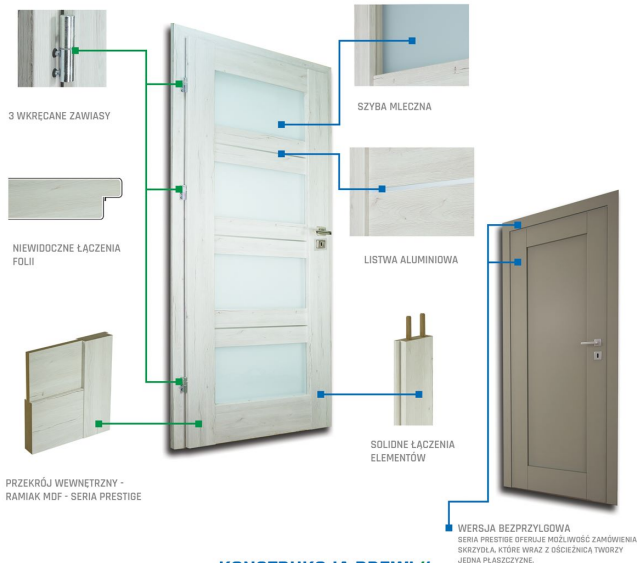


**SZEROKOŚĆ DRZWI:**  
NASZE DRZWI PRODUKUJEMY  
W ZAKRESIE OD 60 DO 90 CM.

■ **RODZAJE OKLEIN** : WYCHODZĄC NAPRZECIW OCZEKIWANIOM NASZYCH KLIENTÓW OKLEINY PODZIELIŁIŚMY NA 2 KATEGORIE: STANDARD, PREMIUM.  
KATEGORIA STANDARD TO NAJBARDZIEJ POPULARNE DEKORY, KTÓRE SPRZEDAJEMY NA RYNKU.  
KATEGORIA PREMIUM TO KOLEJNA PÓŁKA CENOWA W NASZEJ OFERCIE, DEDYKOWANA DLA NAJBARDZIEJ WYMAGAJĄCYCH KLIENTÓW.

■ **OZNACZENIA**: DLA ULATWIENIA W KATALOGU WPROWADZIŁIŚMY SYSTEM OZNACZEŃ NASZYCH PRODUKTÓW, KTÓRY BĘDZIE SUKCESYWNIE RÓZWIĄZYWAĆ UWAGI W ZALEŻNOŚCI OD OZNACZEŃ CENA SKRZYDEŁ DRZWI MOŻE ULEC ZMIANIE.

## ELEMENTY SKRZYDŁA PRESTIGE //



## KONSTRUKCJA DRZWI //

SKRZYDŁA DRZWIOWE OFERUJEMY W CZTERECH PODSTAWOWYCH WERSJACH KONSTRUKCYJNYCH. RÓŻNORODNOŚĆ STOSOWANYCH ROZWIĄZAŃ KONSTRUKCYJNYCH POZWALA NA SWOBODNY DOKÓŁO DOBÓR PRODUKTU Z UWZGLĘDNIENIEM RÓŻNYCH POTRZEB, PRZEZNACZEŃ I WYSOKOŚCI BUDŻETU KLIENTA.



KONSTRUKCJA  
PRESTIGE  
KONSTRUKCJA  
RAMIAK MDF



KONSTRUKCJA  
SOLID  
RAMA PLYTOWA  
PODŁOŻNA  
WYPEŁNIENIA PLYTA  
WYGLUSZAJĄCA



KONSTRUKCJA  
PLASTER MIODU  
RAMA PLYTOWA,  
WYPEŁNIENIE  
WARSTWA  
O STRUKTURZE  
„PLASTRA MIODU”



KONSTRUKCJA  
DREWNIANA  
DRZWI DREWNIANE,  
WARSTWA WEWNĘTRZNA:  
SKŁĘJKA BRZOZOWIA,  
PLYTA WYGLUSZAJĄCA  
WARSTWA ZEWNĘTRZNA:  
LITY DĄB

■ **DRZWI DREWNIANE**: W ODPOWIEDZI NA POTRZEBY KLIENTÓW WPROWADZILIŚMY DRZWI DREWNIANE. SAMĄ KONSTRUKCJĄ TO LITY DĄB NA ZEWNĘTRZNEJ WARSTWIE, WARSTWA WEWNĘTRZNA TO SKŁĘJKA BRZOZOWIA PODŁĄCZONA Z PLYTĄ WYGLUSZAJĄCĄ.

■ **„PLASTER MIODU”**: WYPEŁNIENIE TYPU „PLASTER MIODU” TO KLASYCZNE, A ZARAZEM NAJPOPULARNIEJSZE ROZWIĄZANIE NA RYNKU. STANDARDOWE WYPEŁNIENIE STABILIZUJĄCE POMIĘDZY KONSTRUKCJĄ A RAMIAKIEM SKRZYDŁA DRZWIOWEGO ZNACZNIE REDUKUJE CIĘŻAR SKRZYDŁA, JEDNAK NIE ZAPEWNIAMY DOBRĘGO WYGLĄDU.

■ **KONSTRUKCJA SOLID**: ROZWIĄZANIE TO POZWALA NA UTRZYMANIE NISKIEGO CIĘŻARU DRZWI PRZY JEDNOCZESNYM ICH WYGLUSZENIU ORAZ ZACHOWANIU STABILNEJ KONSTRUKCJI, DZIĘKI ZASTOSOWANIU PODŁOŻNEJ KAMY PLYTOWEJ.

■ **KONSTRUKCJA PRESTIGE**: SERIA PRESTIGE TO STABILNA KONSTRUKCJA RAMIAK MDF, WYSOKA TRWAŁOŚĆ I SOLIDNE WYKONANIE, NOWOCZESNY DESIGN DRZWI ZADOWOLI NAWET NAJBARDZIEJ WYMAGAJĄCYCH KLIENTÓW.



## PEGASUS //



PODKIĘCIE

PEŁNE

POKOJOWE



### CENA DETALICZNA:

STANDARD		PREMIUM	
NETTO	BRUTTO	NETTO	BRUTTO
325 zł	399,75 zł	335 zł	412,05 zł

\*\* - dopłata do systemu przesuwnego/duo na stronie cennika  
\* - dopłata 100 zł netto do skrzydeł w wersji bezprzylgowej

#### OKLEINY STANDARD:



#### OKLEINY PREMIUM:



■ OŚCIEŻNICA STAŁA

■ CWIERCWALEK

■ LISTWA MASKUJĄCA

■ OŚCIEŻNICA PANELOWA

■ TUNEL PANELOWY

■ LISTWA PRZYPODŁOGOWA



## CETUS //



**CENA DETALICZNA:**

STANDARD		PREMIUM	
NETTO	BRUTTO	NETTO	BRUTTO
265 zł	325,95 zł	275 zł	338,25 zł

\*\* - dopłata do systemu przesuwanego/duo na stronie cennika  
\* - dopłata 100 zł netto do skrzydeł w wersji bezprzylgowej



## MENSA //



**CENA DETALICZNA:**

STANDARD		PREMIUM	
NETTO	BRUTTO	NETTO	BRUTTO
265 zł	325,95 zł	275 zł	338,25 zł

\*\* - dopłata do systemu przesuwanego/duo na stronie cennika  
\* - dopłata 100 zł netto do skrzydeł w wersji bezprzylgowej



OKLEINY STANDARD:



OKLEINY PREMIUM:



- **DOSTĘPNE SZEROKOŚCI SKRZYDEŁ:** 60, 70, 80, 90.
- **WYPOSAŻENIE:** DRZWI SĄ STANDARDOWO WYPOSAŻONE W 3 ZAWIASY CZOPOWE ZABEZPIECZONE WKRETEM ORAZ ZAMKI SZKŁO MLECZNE WZMACNIANE O GRUBOŚCI 4 MM, LISTWY ALUMINIOWA.
- **OŚCIEŻNICE:** DO SKRZYDEŁ PROPONUJEMY OŚCIEŻNICE REGULOWANE BĄDŹ OŚCIEŻNICE STAŁE Z MOŻLIWOŚCIĄ DODATKOWEGO ICH WYPOSAŻENIA W LISTWY MASKUJĄCE LUB/I OŚCIEŻNIAKI.
- **LISTWA PRZYPYDŁOWA:** DO NASZYCH SKRZYDEŁ PROPONUJEMY LISTWY PRZYPYDŁOWE W KOLORZE DRZWI

- **SYSTEM PRZESUWNY:** ROZWIĄZANIE TO POZWAŁA NA ŁATWE ZAMONTOWANIE SKRZYDEŁA W POMIĘSZCZENIACH GDZIE NIE MOŻEMY LUB NIE CHCEMY ZASTOSOWAĆ TRADYCYJNYCH DRZWI. SYSTEM PRZEMIESZCZA SIĘ NA ALUMINIOWYCH PROWADNICACH UMIESZCZONYCH POWYŻEJ OTWORU DRZWIOWEGO.
- **SYSTEM PRZESUWNY DUO:** ROZWIĄZANIE DEDYKOWANE DO ZASTOSOWANIA W POMIĘSZCZENIACH BIUROWYCH, WIELKOPOWIERZCHOŃCOWYCH. SYSTEM TEN SKŁADA SIĘ Z DWÓCH SKRZYDEŁ, PRZEMIESZCZAJĄCYCH SIĘ NA ALUMINIOWYCH PROWADNICACH UMIESZCZONYCH POWYŻEJ OTWORU DRZWIOWEGO.

**VIRGO //**



POKOJOWE

DRZWI PRZYLGOWE

DRZWI BEZPRZYLGOWE\*

WYMIARY 60 - 90

SYSTEM PRZESUWNY\*\*

SYSTEM PRZESUWNY DUO\*\*

KONSTRUKCJA: MBF

WERSJA: ALU\*\*\*

**SUPER CENA!**


WERSJA - ALU\*\*\*

**CENA DETALICZNA:**

STANDARD		PREMIUM	
NETTO	BRUTTO	NETTO	BRUTTO
265 zł	325,95 zł	275 zł	338,25 zł

\*\*\* - dopłata 80 zł netto do skrzydeł serii ALU  
 \*\* - dopłata do systemu przesuwającego/duo na stronie cennika  
 \* - dopłata 100 zł netto do skrzydeł w wersji bezprzylgowej

**PRIM //**



POKOJOWE

DRZWI PRZYLGOWE

DRZWI BEZPRZYLGOWE\*

WYMIARY 60 - 90

SYSTEM PRZESUWNY\*\*

SYSTEM PRZESUWNY DUO\*\*

KONSTRUKCJA: MBF

WERSJA: ALU\*

**SUPER CENA!**

WERSJA - ALU\*\*\*

**CENA DETALICZNA:**

STANDARD		PREMIUM	
NETTO	BRUTTO	NETTO	BRUTTO
265 zł	325,95 zł	275 zł	338,25 zł

\*\*\* - dopłata 80 zł netto do skrzydeł serii ALU  
 \*\* - dopłata do systemu przesuwającego/duo na stronie cennika  
 \* - dopłata 100 zł netto do skrzydeł w wersji bezprzylgowej

OKLEINY STANDARD:



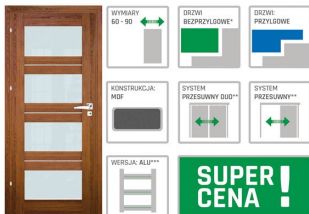
OKLEINY PREMIUM:



- DOSTĘPNE SZEROKOŚCI SKRZYDEŁ: 60, 70, 80, 90.
- WYPOSAŻENIE: DRZWI SĄ STANDARDOWO WYPOSAŻONE W 3 ZAWIASY CZOPOWE ZABEZPIECZONE WKRETEM GRAZ ZAMKI, SZKŁO MŁECZNE WZMACNIANE O GRUBOŚCI 4 MM, LISTWY ALUMINIOWE.
- OŚCIEŻNICE: DO SKRZYDEŁ PRZEPONAJEMY OŚCIEŻNICE REGULOWANE BĄDŹ OŚCIEŻNICE STAŁE Z MOŻLIWOŚCIĄ SODATKOWANIA ICH WYPOSAŻENIA W LISTWY MASKUJĄCE LUBIĆ CWIERCZAKI.
- LISTWA PRZYPODŁOGOWA: DO NASZYCH SKRZYDEŁ PRZEPONAJEMY LISTWY PRZYPODŁOGOWE W KOLORZE DRZWI

- SYSTEM PRZESUWNY: ROZWIĄZANIE TO POZWALA NA LATWE ZAMONTOWANIE SKRZYDEŁA W POMIĘSZCZENIU GDZIE NIE MOŻEMY LUB NIE CHCEMY ZASTOSOWAĆ TRADYCYJNYCH DRZWI. SYSTEM PRZEMIESZCZA SIĘ NA ALUMINIOWYCH PROWADNIAKACH UMIESZCZONYCH POWYŻEJ OTWORU DRZWIOWEGO.
- SYSTEM PRZESUWNY DUO: ROZWIĄZANIE BIEDKOWANE DO ZASTOSOWANIA W POMIĘSZCZENIACH BIUROWYCH, WIELKOPOWERZCHNIOWYCH. SYSTEM TEN SKŁADA SIĘ Z DWÓCH SKRZYDEŁ, PRZEMIESZCZAJĄCYCH SIĘ NA ALUMINIOWYCH PROWADNIAKACH UMIESZCZONYCH POWYŻEJ OTWORU DRZWIOWEGO.

## SYRIUSZ //



WERSJA - ALU\*\*\*

CENA DETALICZNA:			
STANDARD		PREMIUM	
NETTO	BRUTTO	NETTO	BRUTTO
265 zł	325,95 zł	275 zł	338,25 zł

\*\*\* - dopłata 80 zł netto do skrzydeł serii ALU  
 \*\* - dopłata do systemu przesuwego/duo na stronie cennika  
 \* - dopłata 100 zł netto do skrzydeł w wersji bezprzylgowej




PEŁNE

PODCIECIE



POKOJOWE

## APUS //



CENA DETALICZNA:			
STANDARD		PREMIUM	
NETTO	BRUTTO	NETTO	BRUTTO
292 zł	359,16 zł	302 zł	371,46 zł

\*\* - dopłata do systemu przesuwego/duo na stronie cennika  
 \* - dopłata 100 zł netto do skrzydeł w wersji bezprzylgowej



PEŁNE

PODCIECIE



POKOJOWE

OKLEINY STANDARD:



OKLEINY PREMIUM:



- DOSTĘPNE SZEROKOŚCI SKRZYDEŁ: 60, 70, 80, 90.
- WYPOSAŻENIE: DRZWI SĄ STANDARDOWO WYPOSAŻONE W 3 ZAWIASY CZOPOWE ZABEZPIECZONE WKRĘTEM ORAZ ZAMKI SZKŁO MLECZNE WZMACNIANE O GRUBOŚCI 4 MM, LISTWĘ ALUMINIOWĄ.
- OŚCIEŻNICE: DO SKRZYDEŁ PROPONUJEMY OŚCIEŻNICE REGULOWANE BĄDŹ OŚCIEŻNICE STAŁE Z MOŻLIWOŚCIĄ DODATKOWEGO ICH WYPOSAŻENIA W LISTWY MASKUJĄCE LUB/I OŚCIEŻNIAKI.
- LISTWA PRZYPODŁOGOWA: DO NASZYCH SKRZYDEŁ PROPONUJEMY LISTWY PRZYPODŁOGOWE W KOLORZE DRZWI

- SYSTEM PRZESUWNY: ROZWIĄZANIE TO POZWALA NA ŁATWE ZAMONTOWANIE SKRZYDEŁ A W POMIĘSZCZENIACH GDZIE NIE MOŻEMY LUB NIE CHCEMY ZASTOSOWAĆ TRADYCYJNYCH DRZWI, SYSTEM PRZEMIESZCZA SIĘ NA ALUMINIOWYCH PRZEWODNICACH UMIESZCZONYCH POWYŻEJ OTWORU DRZWIOWEGO.
- SYSTEM PRZESUWNY DUO: ROZWIĄZANIE DEDYKOWANE DO ZASTOSOWANIA W POMIĘSZCZENIACH BIUROWYCH, WIĘLKOPOWERZCHNIOWYCH. SYSTEM TEN SKŁADA SIĘ Z DWÓCH SKRZYDEŁ, PRZEMIESZCZAJĄCYCH SIĘ NA ALUMINIOWYCH PRZEWODNICACH UMIESZCZONYCH POWYŻEJ OTWORU DRZWIOWEGO.

**DALIA//**

DRZWI PRZYLGOWE

DRZWI BEZPRZYLGOWE\*

WYMIARY 60 - 90

SYSTEM PRZESUWNY\*\*

SYSTEM PRZESUWNY DUD\*\*

KONSTRUKCJA MDF

**BESTSELLER**

PODKJOWE

PODCIECIE

PELNE

**CENA DETALICZNA:**

STANDARD		PREMIUM	
NETTO	BRUTTO	NETTO	BRUTTO
292 zł	359,16 zł	302 zł	371,46 zł

\*\*\* - dopłata 80 zł netto do skrzydeł serii ALU  
\*\* - dopłata do systemu przesuwanego/duo na stronie cennika  
\* - dopłata 100 zł netto do skrzydeł w wersji bezprzylgowej

**TRE//**

DRZWI PRZYLGOWE

DRZWI BEZPRZYLGOWE\*

WYMIARY 60 - 90

SYSTEM PRZESUWNY\*\*

SYSTEM PRZESUWNY DUD\*\*

KONSTRUKCJA MDF

**BESTSELLER**

PODKJOWE

PODCIECIE

PELNE

WERSJA - ALU\*\*

WERSJA - ALU\*\*\*

**CENA DETALICZNA:**

STANDARD		PREMIUM	
NETTO	BRUTTO	NETTO	BRUTTO
292 zł	359,16 zł	302 zł	371,46 zł

\*\*\* - dopłata 80 zł netto do skrzydeł serii ALU  
\*\* - dopłata do systemu przesuwanego/duo na stronie cennika  
\* - dopłata 100 zł netto do skrzydeł w wersji bezprzylgowej

OKLEINY STANDARD:



OKLEINY PREMIUM:



■ DOSTĘPNE SZEROKOŚCI SKRZYDEŁ: 60, 70, 80, 90.

■ WYPOSAŻENIE: DRZWI SĄ STANDARDOWO WYPOSAŻONE W 3 ZAWIASY CZOPOWE ZABEZPIECZONE WKRETEM GRAZ ZAMKI, SZKŁO MŁĘCZNE WZMACNIANE O GRUBOŚCI 4 MM, LISTWĘ ALUMINIOWĄ.

■ OŚCIEŻNICE: DO SKRZYDEŁ PRZEPONAJEMY OŚCIEŻNICE REGULOWANE BĄDŹ OŚCIEŻNICE STAŁE Z MOŻLIWOŚCIĄ GODATKOWEGO ICH WYPOSAŻENIA W LISTWY MASKUJĄCE LUBI CIWIERCWAŁKI.

■ LISTWA PRZYPODŁOGOWA: DO NASZYCH SKRZYDEŁ PRZEPONAJEMY LISTWY PRZYPODŁOGOWE W KOLORZE DRZWI

■ SYSTEM PRZESUWNY: ROZWIĄZANIE TO POZWALA NA LATWE ZAMONTOWANIE SKRZYDEŁ W POMIĘSZCZENIACH GDZIE NIE MOŻEMY LUB NIE CHCEMY ZASTOSOWAĆ TRADYCYJNYCH DRZWI. SYSTEM PRZEMIESZCZA SIĘ NA ALUMINIOWYCH PRZEWODNICACH UMIESZCZONYCH POWYŻEJ OTWORU DRZWIOWEGO.

■ SYSTEM PRZESUWNY DUD: ROZWIĄZANIE BIEDYKOWANE DO ZASTOSOWANIA W POMIĘSZCZENIACH BIUROWYCH, WIELKOPOWERZCHNIOWYCH. SYSTEM TEN SKŁADA SIĘ Z DWÓCH SKRZYDEŁ, PRZEMIESZCZAJĄCYCH SIĘ NA ALUMINIOWYCH PRZEWODNICACH UMIESZCZONYCH POWYŻEJ OTWORU DRZWIOWEGO.

## MINORIS//



WERSJA - ALU\*\*\*

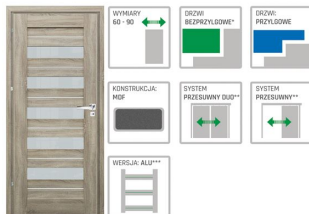


POKOJOWE

CENA DETALICZNA:			
STANDARD		PREMIUM	
NETTO	BRUTTO	NETTO	BRUTTO
292 zł	359,16 zł	302 zł	371,46 zł

\*\*\* - dopłata 80 zł netto do skrzydeł serii ALU  
 \*\* - dopłata do systemu przesuwanego/duo na stronie cennika  
 \* - dopłata 100 zł netto do skrzydeł w wersji bezprzylidowej

## CREDIS//



WERSJA - ALU\*\*\*



POKOJOWE

CENA DETALICZNA:			
STANDARD		PREMIUM	
NETTO	BRUTTO	NETTO	BRUTTO
325 zł	399,75 zł	335 zł	412,05 zł

\*\*\* - dopłata 80 zł netto do skrzydeł serii ALU  
 \*\* - dopłata do systemu przesuwanego/duo na stronie cennika  
 \* - dopłata 100 zł netto do skrzydeł w wersji bezprzylidowej

OKLEINY STANDARD:



OKLEINY PREMIUM:



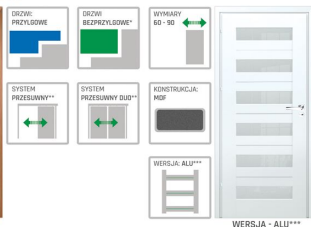
- DOSTĘPNE SZEROKOŚCI SKRZYDEŁ: 60, 70, 80, 90.
- WYPOSAŻENIE: DRZWI SĄ STANDARDOWO WYPOSAŻONE W 3 ZAWIASY CZOPOWE ZABEZPIECZONE WKRĘTEM ORAZ ZAMKI SZKŁO MLECZNE ZMACNIANE O GRUBOŚCI 4 MM, LISTWY ALUMINIOWE.
- OŚCIEŻNICE: DO SKRZYDEŁ PROPONUJEMY OŚCIEŻNICE REGULOWANE BĄDŹ OŚCIEŻNICE STAŁE Z MOŻLIWOŚCIĄ DODATKOWEGO ICH WYPOSAŻENIA W LISTWY MASKUJĄCE LUB/I OŚCIEŻNIAKI.
- LISTWA PRZYPYDŁOWA: DO NASZYCH SKRZYDEŁ PROPONUJEMY LISTWY PRZYPYDŁOWE W KOLORZE DRZWI

- SYSTEM PRZESUWNY: ROZWIĄZANIE TO POZWALA NA ŁATWE ZAMONTOWANIE SKRZYDEŁ A W POMIĘSZCZENIACH GDZIE NIE MOŻEMY LUB NIE CHCEMY ZASTOSOWAĆ TRADYCYJNYCH DRZWI, SYSTEM PRZEMIESZCZA SIĘ NA ALUMINIOWYCH PRZEWODNICACH UMIESZCZONYCH POWYŻEJ OTWORU DRZWIOWEGO.
- SYSTEM PRZESUWNY DUO: ROZWIĄZANIE DEDYKOWANE DO ZASTOSOWANIA W POMIĘSZCZENIACH BIUROWYCH, WIĘLKOPOWIERZCHNIOWYCH, SYSTEM TEN SKŁADA SIĘ Z DWÓCH SKRZYDEŁ, PRZEMIESZCZAJĄCYCH SIĘ NA ALUMINIOWYCH PRZEWODNICACH UMIESZCZONYCH POWYŻEJ OTWORU DRZWIOWEGO.

**TRAME //**



POKOJOWE



WERSJA - ALU\*\*\*

**CENA DETALICZNA:**

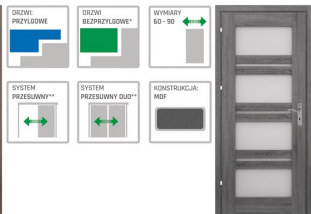
STANDARD		PREMIUM	
NETTO	BRUTTO	NETTO	BRUTTO
325 zł	399,75 zł	335 zł	412,05 zł

\*\*\* - dopłata 80 zł netto do skrzydeł w wersji ALU  
\*\* - dopłata do systemu przesuwnego/duo na stronie cennika  
\* - dopłata 100 zł netto do skrzydeł w wersji bezprzylgowej

**FIORE //**



POKOJOWE



**CENA DETALICZNA:**

STANDARD		PREMIUM	
NETTO	BRUTTO	NETTO	BRUTTO
325 zł	399,75 zł	335 zł	412,05 zł

\*\* - dopłata do systemu przesuwnego/duo na stronie cennika  
\* - dopłata 100 zł netto do skrzydeł w wersji bezprzylgowej

OKLEINY STANDARD:



OKLEINY PREMIUM:



- DOSTĘPNE SZEROKOŚCI SKRZYDEŁ: 60, 70, 80, 90.
- WYPOSAŻENIE: DRZWI SĄ STANDARDOWO WYPOSAŻONE W 3 ZAWIASY CZOPOWE ZABEZPIECZONE WKRETEM GRAZ ZAMKI, SZKŁO MŁECZNE WZMACNIANE O GRUBOŚCI 4 MM, LISTWIE ALUMINIOWA.
- OŚCIEŻNICE: DO SKRZYDEŁ PRZEPONIAMY OŚCIEŻNICE REGULOWANE BĄDŹ OŚCIEŻNICE STAŁE Z MOŻLIWOŚCIĄ GODATKOWEJ ICH WYPOSAŻENIA W LISTWY MASKUJĄCE LUB/I CIWIERCWAŁKI.
- LISTWA PRZYPODŁOGOWA: DO NASZYCH SKRZYDEŁ PRZEPONIAMY LISTWY PRZYPODŁOGOWE W KOLORZE DRZWI

- SYSTEM PRZESUWNY: ROZWIĄZANIE TO POZWALA NA LATWE ZAMONTOWANIE SKRZYDEŁ W POMIĘSZCZENIACH GDZIE NIE MOŻEMY LUB NIE CHCEMY ZASTOSOWAĆ TRADYCYJNYCH DRZWI. SYSTEM PRZEMIESZCZA SIĘ NA ALUMINIOWYCH PRZEWODNICACH UMIESZCZONYCH POWIŻEJ OTWORU DRZWIOWEGO.
- SYSTEM PRZESUWNY DUD: ROZWIĄZANIE BIEDYKOWANE DO ZASTOSOWANIA W POMIĘSZCZENIACH BIUROWYCH, WIELKOPOWERZCHNIOWYCH. SYSTEM TEN SKŁADA SIĘ Z DWOCH SKRZYDEŁ, PRZEMIESZCZAJĄCYCH SIĘ NA ALUMINIOWYCH PRZEWODNICACH UMIESZCZONYCH POWIŻEJ OTWORU DRZWIOWEGO.

## ELEGANCE//

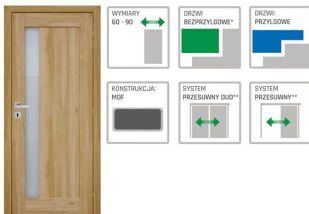


CENA DETALICZNA:			
STANDARD		PREMIUM	
NETTO	BRUTTO	NETTO	BRUTTO
325 zł	399,75 zł	335 zł	412,05 zł

\*\* - dopłata do systemu przesuwego/duo na stronie cennika  
\* - dopłata 100 zł netto do skrzydeł w wersji bezprzylgowej



## LIMES//



CENA DETALICZNA:			
STANDARD		PREMIUM	
NETTO	BRUTTO	NETTO	BRUTTO
325 zł	399,75 zł	335 zł	412,05 zł

\*\* - dopłata do systemu przesuwego/duo na stronie cennika  
\* - dopłata 100 zł netto do skrzydeł w wersji bezprzylgowej



OKLEINY STANDARD:



OKLEINY PREMIUM:



- DOSTĘPNE SZEROKOŚCI SKRZYDEŁ: 60, 70, 80, 90.
- WYPOSAŻENIE: DRZWI SĄ STANDARDOWO WYPOSAŻONE W 3 ZAWIASY CZOPOWE ZABEZPIECZONE WKRĘTEM ORAZ ZAMKI SZKŁO MŁECZNE WZMACNIANE O GRUBOŚCI 4 MM. LISTWIE ALUMINIOWA.
- OŚCIEŻNICE: DO SKRZYDEŁ PROPONUJEMY OŚCIEŻNICE REGULOWANE BĄDŹ OŚCIEŻNICE STAŁE Z MOŻLIWOŚCIĄ DODATKOWEGO ICH WYPOSAŻENIA W LISTWY MASKUJĄCE LUB/I OŚCIEŻNICE.
- LISTWA PRZYPODŁOŻCOWA: DO NASZYCH SKRZYDEŁ PROPONUJEMY LISTWY PRZYPODŁOŻCOWE W KOLORZE DRZWI

- SYSTEM PRZESUWNY: ROZWIĄZANIE TO POZWALA NA ŁATWE ZAMONTOWANIE SKRZYDEŁA W POMIĘSZCZENIACH GDZIE NIE MOŻEMY LUB NIE CHCEMY ZASTOSOWAĆ TRADYCYJNYCH DRZWI. SYSTEM PRZEMIESZCZA SIĘ NA ALUMINIOWYCH PRZEWODNICACH UMIESZCZONYCH POWYŻEJ OTWORU DRZWIOWEGO.
- SYSTEM PRZESUWNY DUO: ROZWIĄZANIE DEDYKOWANE DO ZASTOSOWANIA W POMIĘSZCZENIACH BIUROWYCH I WIELKOPOWIERZCHNIOWYCH. SYSTEM TEN SKŁADA SIĘ Z DWÓCH SKRZYDEŁ, PRZEMIESZCZAJĄCYCH SIĘ NA ALUMINIOWYCH PRZEWODNICACH UMIESZCZONYCH POWYŻEJ OTWORU DRZWIOWEGO.



**PAVO //**



**CENA DETALICZNA:**

STANDARD		PREMIUM	
NETTO	BRUTTO	NETTO	BRUTTO
299 zł	367,77 zł	309 zł	380,07 zł

\*\* - dopłata do systemu przesuwanego/duo na stronie cennika



OKLEINY STANDARD:



OKLEINY PREMIUM:



- OŚCIEŻNICA STAŁA
- CWIERCŹWAŁEK
- LISTWA MASKUJĄCA
- OŚCIEŻNICA PANELOWA
- TUNEL PANELOWY
- LISTWA PRZYPODLÓGOWA



## OLGA //



CENA DETALICZNA:			
STANDARD		PREMIUM	
NETTO	BRUTTO	NETTO	BRUTTO
219 zł	269,37 zł	229 zł	281,67 zł

\*\* - dopłata do systemu przesuwnego/duo na stronie cennika



## ZETA //



CENA DETALICZNA:			
STANDARD		PREMIUM	
NETTO	BRUTTO	NETTO	BRUTTO
219 zł	269,37 zł	229 zł	281,67 zł

\*\* - dopłata do systemu przesuwnego/duo na stronie cennika



## TRIO //



CENA DETALICZNA:			
STANDARD		PREMIUM	
NETTO	BRUTTO	NETTO	BRUTTO
229 zł	281,67 zł	239 zł	293,97 zł

\*\* - dopłata do systemu przesuwnego/duo na stronie cennika



## OKLEINY STANDARD:



## OKLEINY PREMIUM:



- DOSTĘPNE SZEROKOŚCI SKRZYDEŁ: 60, 70, 80, 90.
- WYPOSAŻENIE: DRZWI SĄ STANDARDOWO WYPOSAŻONE W 3 ZAWIASY CZOPEW ZABEZPIECZONE WKRETEM ORAZ ZAMKI SZKŁO MŁECZNE WZMACNIANE O GRUBOŚCI 4 MM, LISTWĘ ALUMINIOWĄ.
- OŚCIEŻNICE: DO SKRZYDEŁ PROPONUJEMY OŚCIEŻNICE REGULOWANE BĄDŹ OŚCIEŻNICE STAŁE Z MOŻLIWOŚCIĄ DODATKOWEGO ICH WYPOSAŻENIA W LISTWY MASKUJĄCE LUB/I OŚCIEŻNIAWKI.
- LISTWA PRZYPODŁOGOWA: DO NASZYCH SKRZYDEŁ PROPONUJEMY LISTWY PRZYPODŁOGOWE W KOLORZE DRZWI

- SYSTEM PRZESUWNY: ROZWIĄZANIE TO POZWALA NA ŁATWE ZAMONTOWANIE SKRZYDEŁ W POMIĘSZCZENIACH GDZIE NIE MOŻEMY LUB NIE CHCEMY ZASTOSOWAĆ TRADYCYJNYCH DRZWI. SYSTEM PRZEMIESZCZA SIĘ NA ALUMINIOWYCH PRZEWODNICACH UMIESZCZONYCH POWYŻEJ OTWORU DRZWIOWEGO.
- SYSTEM PRZESUWNY DUO: ROZWIĄZANIE BEDIKYWANE DO ZASTOSOWANIA W POMIĘSZCZENIACH BIUROWYCH, WIELKOPOWIERZCHOŃCZYCH. SYSTEM TEN SKŁADA SIĘ Z DWÓCH SKRZYDEŁ PRZEMIESZCZAJĄCYCH SIĘ NA ALUMINIOWYCH PRZEWODNICACH UMIESZCZONYCH POWYŻEJ OTWORU DRZWIOWEGO.

## ALBATROS //



### CENA DETALICZNA:

STANDARD		PREMIUM	
NETTO	BRUTTO	NETTO	BRUTTO
229 zł	281,67 zł	239 zł	293,97 zł

\*\* - dopłata do systemu przesuwnego/duo na stronie cennika



## ROCO //



### CENA DETALICZNA:

STANDARD		PREMIUM	
NETTO	BRUTTO	NETTO	BRUTTO
229 zł	281,67 zł	239 zł	293,97 zł

\*\* - dopłata do systemu przesuwnego/duo na stronie cennika



## CERES //



### CENA DETALICZNA:

STANDARD		PREMIUM	
NETTO	BRUTTO	NETTO	BRUTTO
259 zł	318,57 zł	269 zł	330,87 zł

\*\* - dopłata do systemu przesuwnego/duo na stronie cennika



OKLEINY STANDARD:



OKLEINY PREMIUM:



■ DOSTĘPNE SZEROKOŚCI SKRZYDEŁ: 60, 70, 80, 90.

■ WYPOSAŻENIE: DRZWI SĄ STANDARDOWO WYPOSAŻONE W 3 ZAWIASY CZOPOWE ZABEZPIECZONE WKRETEM GRAZ ZAMKI, SZKŁO MŁECZNE WZMACNIANE O GRUBOŚCI 4 MM, LISTWĘ ALUMINIOWĄ.

■ OŚCIEŻNICE: DO SKRZYDEŁ PRZEPOLAJEMY OŚCIEŻNICE REGULOWANE BĄDŹ OŚCIEŻNICE STAŁE Z MOŻLIWOŚCIĄ GODATKOWEGO ICH WYPOSAŻENIA W LISTWY MASKUJĄCE LUB/I CIWIERCWAŁKI.

■ LISTWA PRZYPDŁOGOWA: DO NASZYCH SKRZYDEŁ PRZEPOLAJEMY LISTWY PRZYPDŁOGOWE W KOLORZE DRZWI

■ SYSTEM PRZESUWNY: ROZWIĄZANIE TO POZWALA NA ŁATWE ZAMONTOWANIE SKRZYDEŁ W POMIĘSZCZENIACH GDZIE NIE MOŻEMY LUB NIE CHCEMY ZASTOSOWAĆ TRADYCYJNYCH DRZWI. SYSTEM PRZEMIESZCZA SIĘ NA ALUMINIOWYCH PRZEWADNICACH UMIESZCZONYCH POWIŻEJ OTWORU DRZWIOWEGO.

■ SYSTEM PRZESUWNY DUO: ROZWIĄZANIE BIEDOKRYWANE DO ZASTOSOWANIA W POMIĘSZCZENIACH BIUROWYCH, WIELKOPOWERZCHNIOWYCH. SYSTEM TEN SKŁADA SIĘ Z DWÓCH SKRZYDEŁ PRZEMIESZCZAJĄCYCH SIĘ NA ALUMINIOWYCH PRZEWADNICACH UMIESZCZONYCH POWIŻEJ OTWORU DRZWIOWEGO.

## CERES 2 //





CENA DETALICZNA:			
STANDARD		PREMIUM	
NETTO	BRUTTO	NETTO	BRUTTO
259 zł	318,57 zł	269 zł	330,87 zł

\*\* - dopłata do systemu przesuwego/duo na stronie cennika



## CANIS //



CENA DETALICZNA:			
STANDARD		PREMIUM	
NETTO	BRUTTO	NETTO	BRUTTO
159 zł	195,57 zł	169 zł	207,87 zł
SOLID STANDARD*		SOLID PREMIUM*	
259 zł	318,57 zł	269 zł	330,87 zł

\* - skrzydło solid występuje jedynie w wybranych odcieniach



## OKLEINY STANDARD:



## OKLEINY PREMIUM:



## WEGA //



CENA DETALICZNA:					
PEŁNE		ŁAZIENKOWE		POKOJOWE	
NETTO	BRUTTO	NETTO	BRUTTO	NETTO	BRUTTO
129 zł	158,67 zł	189 zł	232,47 zł	219 zł	269,37 zł

**SUPER  
CENA**

ołcha  
sonoma  
biały

RAMA WYKONANA Z PŁYTY MDF O GRUBOŚCI 44 MM, WYPEŁNIENIE STABILIZACYJNE "PŁASTER MIODU", RAMA WRAZ Z WYPEŁNIENIEM OKLEJONA OBUSTRONNIE PŁYTA HDF, RAMKA DRZWIOWA SKRZYDŁA WYKONANA Z TWORZYWA PCV W KOLORZE DREWNA.

■ DOSTĘPNE SZEROKOŚCI SKRZYDEŁ: 60, 70, 80, 90.

■ WYPOSAŻENIE: DRZWI SĄ STANDARDOWO WYPOSAŻONE W 3 ZAWIASY CZOPOWE ZABEZPIECZONE WKRĘTEM ORAZ ZAMKI MŁECZNE WZMACNIANE O GRUBOŚCI 4 MM, LISTWĘ ALUMINIOWĄ.

■ OŚCIEŻNICE: DO SKRZYDEŁ PROPONUJEMY OŚCIEŻNICE REGULOWANE BĄDŹ OŚCIEŻNICE STAŁE Z MOŻLIWOŚCIĄ DODATKOWEGO ICH WYPOSAŻENIA W LISTWY MASKUJĄCE LUB/I OŚCIEŻNIAKI.

■ LISTWA PRZYPDŁODOWA: DO NASZYCH SKRZYDEŁ PROPONUJEMY LISTWY PRZYPDŁODOWE W KOLORZE DRZWI

■ SYSTEM PRZESUWNY: ROZWIĄZANIE TO POZWALA NA ŁATWE ZAMONTOWANIE SKRZYDŁA W POMIĘSZCZENIACH GDZIE NIE MOŻEMY LUB NIE CHCEMY ZASTOSOWAĆ TRADYCYJNYCH DRZWI. SYSTEM PRZEMIESZCZA SIĘ NA ALUMINIOWYCH PRZEWODNICACH UMIESZCZONYCH POWYŻEJ OTWORU DRZWIOWEGO.

■ SYSTEM PRZESUWNY DUO: ROZWIĄZANIE DEDYKOWANE DO ZASTOSOWANIA W POMIĘSZCZENIACH BIUROWYCH, WIELKOPOWIERZCHANNOWYCH. SYSTEM TEN SKŁADA SIĘ Z DWÓCH SKRZYDEŁ, PRZEMIESZCZAJĄCYCH SIĘ NA ALUMINIOWYCH PRZEWODNICACH UMIESZCZONYCH POWYŻEJ OTWORU DRZWIOWEGO.



CENA DETALICZNA:	
NETTO	BRUTTO
813 zł	999,99zł



DOSTĘPNE SZEROKOŚCI SKRZYDEŁ: 60, 70, 80, 90

KONSTRUKCJA SKRZYDEŁ:

- SKRZYDŁO PEŁNE - SYSTEM PRZYLGOWY
- RAMIAK Z PŁYTY MDF POKRYTY NATURALNĄ OKŁADZINĄ DEBOWĄ OD 3 DO 5 MM
- GRUBOŚĆ SKRZYDŁA 40 MM
- 2 SREBRNE ZAWIASY
- ZAMEK NA KLUCZ

**FORNAX 1 // FORNAX 2 // FORNAX 3 // FORNAX 4 // FORNAX 5 // FORNAX 6 //**



■ OŚCIEŻNICA STAŁA

■ CWIERCÓWAŁEK

■ LISTWA MASKUJĄCA

■ OŚCIEŻNICA PANELOWA

■ TUNEL PANELOWY

■ LISTWA PRZYPODŁOGOWA



ARIES//

INDUS//



LIBRA//

GEMINI//

DORADO//

LACERTA//



CENA DETALICZNA:

NAZWA	STANDARD		SOLID	
	NETTO	BRUTTO	NETTO	BRUTTO
DORADO	240 zł	295,20 zł	335 zł	412,05 zł
LIBRA	325 zł	399,75 zł	NIE DOTYCZY	
GEMINI	325 zł	399,75 zł	420 zł	516,60 zł
LACERTA	325 zł	399,75 zł	NIE DOTYCZY	
INDUS	325 zł	399,75 zł	NIE DOTYCZY	
ARIES PEŁNE	325 zł	399,75 zł	NIE DOTYCZY	
ARIES ŁAZIENKOWE	325 zł	399,75 zł	NIE DOTYCZY	
ARIES POKOJOWE	350 zł	430,50 zł	NIE DOTYCZY	

DRZWI LAKIEROWANE

DRZWI W KOLORZE BIAŁYM ŚWIETNIE SPRAWDZAJĄ SIĘ W NOWOCZESNYCH ARANŻACJACH, JAK I W KLASYCZNYM BUDOWNICTWIE, CO SPRAWIA ŻE SA PONADCZASOWE. DO ZALET MOŻNA NA PEWNO ZALICZYĆ ICH UNIWERSALNOŚĆ, ORAZ ŁATWOŚĆ W NAPRAWIE USZKODZEŃ.



- DOSTĘPNE SZEROKOŚCI SKRZYDEŁ: 60, 70, 80, 90.
- WYPOSAŻENIE: DRZWI SĄ STANDARDOWO WYPOSAŻONE W 3 ZAWIASY CZOPEW ZABEZPIECZONE WKRETEM ORAZ ZAMKI SZKŁO MLECZNE WZMACNIANE O GRUBOŚCI 4 MM, LISTWY ALUMINIOWA.
- OŚCIEŻNICE: DO SKRZYDEŁ PROPONUJEMY OŚCIEŻNICE REGULOWANE BĄDŹ OŚCIEŻNICE STAŁE Z MOŻLIWOŚCIĄ DODATKOWEGO ICH WYPOSAŻENIA W LISTWY MASKUJĄCE LUB/I OŚCIERCWAŁKI.
- LISTWA PRZYPODŁOGOWA: DO NASZYCH SKRZYDEŁ PROPONUJEMY LISTWY PRZYPODŁOGOWE W KOLORZE DRZWI

- SYSTEM PRZESUWNY: ROZWIĄZANIE TO POZWALA NA ŁATWE ZAMONTOWANIE SKRZYDEŁA W POMIĘSZCZENIACH GDZIE NIE MOŻEMY LUB NIE CHCEMY ZASTOSOWAĆ TRADYCYJNYCH DRZWI. SYSTEM PRZEMIESZCZA SIĘ NA ALUMINIOWYCH PRZEWODNICACH UMIESZCZONYCH POWYŻEJ OTWORU DRZWIOWEGO.
- SYSTEM PRZESUWNY DUO: ROZWIĄZANIE DEDYKOWANE DO ZASTOSOWANIA W POMIĘSZCZENIACH BIUROWYCH, WIELKOPOWIERZCHNIOWYCH. SYSTEM TEN SKŁADA SIĘ Z DWÓCH SKRZYDEŁ, PRZEMIESZCZAJĄCYCH SIĘ NA ALUMINIOWYCH PRZEWODNICACH UMIESZCZONYCH POWYŻEJ OTWORU DRZWIOWEGO.



**ORION //**



**CENA DETALICZNA:**

NETTO	BRUTTO
899 zł	1105,77 zł



ODWIEKOSZCZELNOŚĆ  
32 DB

DOSTĘPNE SZEROKOŚCI SKRZYDEŁ: 80, 90

**KONSTRUKCJA SKRZYDŁA:**

- SKRZYDŁO PEŁNE - SYSTEM PRZYLGOWY Z OŚCIEŻNICĄ STAŁĄ
- RAMIAK Z PŁYTY MDF POKRYTY DWIEMA PŁYTAMI HDF
- WYPEŁNIENIE PŁYTA WYGLĄSZAJĄCA SOLID GRUBOŚĆ 34 MM,
- WZMOCNIENIE PŁASKOWNIKIEM STALOWYM GRUBOŚĆ 4 MM,
- GRUBOŚĆ SKRZYDŁA 46 MM.

**KOLORYSTYKA:**

**WYPOSAŻENIE SKRZYDŁA:**

- PŁYTA HDF POKRYTA LAKIEREM
- 4 SREBRNE ZAWIASY Ø 16 Z REGULACJĄ 3D
- PRÓG ALUMINIOWY Z USZCZELKĄ
- DODATKOWA USZCZELKA W SKRZYDLE
- 2 ZAMKI TRZPIENIOWE NA WKŁADCE PATENTOWA
- 3 BOLCE ANTYWYWAŻENIOWE PO STRONIE ZAWIASÓW



■ OŚCIEŻNICA STAŁA

■ CWiERĆWAŁEK

■ LISTWA MASKUJĄCA

■ OŚCIEŻNICA PANELOWA

■ TUNEL PANELOWY

■ LISTWA PRZYPODŁOGOWA



## ANDROMEDA //



**DRZWI WZMOCNIONE**  
DRZWI WEWNĄTRZKLATKOWE ANDROMEDA CHARAKTERYZUJĄ SIĘ PROSTĄ PONAOCZASOWĄ FORMĄ, MODEL TEN JEST PRZEZNAČONY DO WSZELKIEGO RODZAJU BIUR I INNYCH POMIESZCZEŃ.

DOSKONAŁE SPRAWDZA SIĘ W POMIESZCZENIACH W KTÓRYCH PROWADZONA JEST DZIAŁALNOŚĆ USŁUGOWA. SOLIDNE WYKONANIE TO TYLKO JEDEN Z LICZNYCH ATUTÓW.

DRZWI ZALECANE DO STOSOWANIA JAKO WEJŚCIEWE Z KŁATKI SCHODOWEJ DO MIESZKANIA.



DZWIĘKOSZCZELNOŚĆ  
32 DB

### CENA DETALICZNA:

STANDARD		PREMIUM	
NETTO	BRUTTO	NETTO	BRUTTO
730 zł	897,90 zł	740 zł	910,2 zł

DOSTĘPNE SZEROKOŚCI SKRZYDEŁ: 80, 90.

#### KONSTRUKCJA SKRZYDŁA:

- SKRZYDŁO PEŁNE - SYSTEM PRZYLGOWY Z OŚCIEŻNICĄ STAŁĄ
- RAMIAK Z PŁYTY MDF POKRYTY DWIEMA PŁYTAMI HDF
- WYPELNIENIE PŁYTA WYGŁUSZAJĄCA SOLID GRUBOŚCI 34 MM.
- WZMOCNIENIE PŁASKOWNIKIEM STALOWYM GRUBOŚCI 4 MM.
- GRUBOŚĆ SKRZYDŁA 46 MM.

#### WYPOSAŻENIE SKRZYDŁA:

- PŁYTA HDF POKRYTA FOLIĄ FINISH
- 4 SREBRNE ZAWIASY Ø 16 z REGULACJĄ 9D
- PRÓG ALUMINIOWY Z USZCZELKĄ
- DODATKOWA USZCZELKA W SKRZYDLE
- 2 ZAMKI TRZPIENIOWE W SYSTEMIE JEDNEGO KLUCZA
- 3 BOLCE ANTYWYWAŻENIOWE PO STRONIE ZAWIASÓW
- ZESTAW KLAMEK Z SZYLDAMI
- WIZJER PANDRAMICZNY.



#### OKLEINA STANDARD:



#### OKLEINY PREMIUM:



## TAURUS //



TAURUS 1

TAURUS 2

TAURUS 3



TAURUS 4

TAURUS 5

TAURUS 6



DOSTĘPNE SZEROKOŚCI SKRZYDEŁ: 80, 90, - NA WYMIAR.

#### KONSTRUKCJA SKRZYDŁA:

- SKRZYDŁO PEŁNE - SYSTEM PRZYLGOWY PRZYSTOSOWANY DO FUTRYNY METALOWEJ
- RAMA DRZWI WYKONANA Z PŁYTY MDF O GRUBOŚCI 46 MM
- RAMA WRAZ Z WYPELNIENIEM WYGŁUSZAJĄCYM SOLID
- SKRZYDŁO WIELOWARSTWOWE
- SKRZYDŁO POKRYTE NATURALNĄ OKŁADZINĄ DĘBOWĄ OD 3 MM DO 5 MM.

#### WYPOSAŻENIE SKRZYDŁA:

- CZTERY SREBRNE ZAWIASY CZOPOWE
- DWA ZAMKI WYPUSZCZANE NA WKŁADKĘ PATENTOWĄ
- OŚCIEŻNICA STAŁA POKRYTA NATURALNĄ OKŁADZINĄ DĘBOWĄ OD 3 DO 5 MM
- PRÓG ALUMINIOWY

### CENA DETALICZNA:

NAZWA	NETTO	BRUTTO
TAURUS	1600 zł	1968 zł



DZWIĘKOSZCZELNOŚĆ  
32 DB

\* DOSTĘPNY OD IV KWARTAŁU

- OŚCIEŻNICA STAŁA
- CWiERĆWAŁEK
- LISTWA MASKUJĄCA
- OŚCIEŻNICA PANELOWA
- TUNEL PANELOWY
- LISTWA PRZYPODŁOGOWA



## CALISTO //



CENA DETALICZNA:			
STANDARD		PREMIUM	
NETTO	BRUTTO	NETTO	BRUTTO
299 zł	367,77 zł	309 zł	380,07 zł

DOSTĘPNE SZEROKOŚCI SKRZYDEŁ: 80, 90

### KONSTRUKCJA SKRZYDŁA:

- SKRZYDŁO PEŁNE - SYSTEM PRZYLGOWY
- RAMIAK Z PŁYTY MDF POKRYTY DWIEMA PŁYTAMI HDF
- WYPEŁNIENIE PŁYTA WYGŁUSZAJĄCA SOLID GRUBOŚĆ 34 MM.
- GRUBOŚĆ SKRZYDŁA 40 MM.

### WYPOSAŻENIE SKRZYDŁA:


- PŁYTA HDF POKRYTA FOLIA FINISH
- 3 SREBRNE ZAWIASY
- 2 ZAMKI NA WKŁADKĘ PATENTOWĄ
- WIZJER PANDRAMICZNY



### OKLEINA STANDARD:



### OKLEINY PREMIUM:




## SYSTEM PRZESUWNY //

### SYSTEM PRZESUWNY NAŚCIENNY

ROZWIĄZANIE TO POZWALA NA ŁATWE ZAMONTOWANIE SKRZYDŁA W POMIĘSZCZENIACH, GDZIE NIE MOŻEMY LUB NIE CHCEMY ZASTOSOWAĆ TRADYCYJNYCH DRZWI. SKRZYDŁO DRZWIOWE PRZEMIESZCZA SIĘ NA ALUMINIOWYCH PROWADNICACH UMIESZCZONYCH POWYŻEJ OTWORU DRZWIOWEGO. SYSTEM PRZESUWNY WYSTĘPUJE JAKO SYSTEM POJEDYNCZY.

### W SKŁAD SYSTEMU PRZESUWNEGO WCHODZĄ:

- PROWADNICA ALUMINIOWA WRAZ Z ROLKAMI I ELEMENTAMI MONTAŻOWYMI
- LISTWA DYSTANSOWA
- KARNISZ-MASKOWNICA W KOLORZE SKRZYDŁA
- BELKA ODDAJOWA W KOLORZE SKRZYDŁA

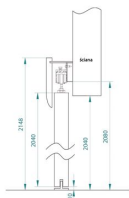


**NOWOŚĆ!**



### SYSTEM PRZESUWNY DUO NAŚCIENNY

DRZWI PRZESUWNE MULTI DUO SA IDEALNYM ROZWIĄZANIEM DLA OSÓB, KTÓRYM ZALEŻY NA OPTYMALNYM WYKORZYSTANIU PRZESTRZENI MIESZKANIA. ZASTOSOWANY W DRZWIACH SYSTEM PRZESUWNY DUO DZIEKI WYKORZYSTANIU NIEMOŻLIWIE PROSTEJ, JAK I BEZAWARYJNEJ TECHNOLOGII UMOŻLIWIA ROZSUWANIE ORAZ ZAMYKANIE OBU SKRZYDEŁ DRZWI NARAZ, BEZ KONIECZNOŚCI PRZESUWANIA KAŻDEGO SKRZYDŁA Z OSOBNĄ.



### W SKŁAD SYSTEMU PRZESUWNEGO WCHODZĄ:

- PROWADNICA ALUMINIOWA WRAZ Z ROLKAMI I ELEMENTAMI MONTAŻOWYMI
- LISTWA DYSTANSOWA
- KARNISZ-MASKOWNICA W KOLORZE SKRZYDŁA
- BELKA ODDAJOWA W KOLORZE SKRZYDŁA

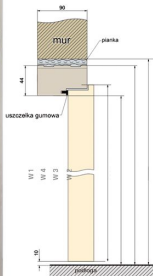
**UWAGA:** DO SYSTEMU PRZESUWNEGO, NAŚCIENNEGO STOSUJEMY SKRZYDŁO DRZWIOWE BEZPRZYLGOWE O WYMIARACH 60, 70, 80, 90. DO ZASTOSOWANIA SYSTEMU DOSTĘPNE SA WSZYSTKIE SKRZYDŁA ZAPREZENTOWANE W KATALOGU, KTÓRE POSIADAJĄ OZNACZENIA - SYSTEM PRZESUWNY.

## OŚCIEŻNICA STAŁA//



**KONSTRUKCJA PRODUKTU**  
OŚCIEŻNICA WYKONANA Z MDF. SKŁADA SIĘ Z BELEK OŁÓWNYCH: POZIOMEJ I DWÓCH PIONOWYCH. DO OŚCIEŻNICY STAŁEJ KLIENT MA MOŻLIWOŚĆ DODATKOWEGO WYPOSAŻENIA W LISTWY MASKUJĄCE ORAZ ĆWIERCWAŁKI W SZEROKIEJ GAMIE KOLORYSTYCZNEJ.

**AKCESORIA W CENIE:**  
• TRZY ZAWIASY - STAŁA PRESTIGE  
• USZCZELKA GUMOWA  
NA OBWODZIE OŚCIEŻNICY



WSZYSTKIE RODZAJE OŚCIEŻNIC  
PRODUKOWANE SĄ I DOSTARCZONE  
DO KLIENTA W POSTACI  
KOMPLETU ELEMENTÓW PRZEZNACZONYCH  
DO SKŁADANIA NA MIEJSCU MONTAŻU



OŚCIEŻNICA STAŁA PRESTIGE



LISTWA MASKUJĄCA PRESTIGE



ĆWIERCWAŁEK PRESTIGE



### WYMIARY SKRZYDŁA I OŚCIEŻNICY STAŁEJ

SKRZYDŁO	'60"	'70"	'80"	'90"	'100"
S SZEROKOŚĆ SKRZYDŁA	644	744	844	944	1044
A SZEROKOŚĆ OTWORU W MURZE	717	817	917	1017	1117
B SZEROKOŚĆ ZEWNĘTRZNA W OŚCIEŻNICY	687	787	887	987	1087
C SZEROKOŚĆ W ŚWIETLE OŚCIEŻNICY	599	699	799	899	999
D SZER. KRYCIA OŚCIEŻNICY Z LISTWA MASK.	790	890	990	1090	1190
W1 WYSOKOŚĆ SKRZYDŁA	2040				
W2 WYSOKOŚĆ OTWORU W MURZE	2085				
W3 WYSOKOŚĆ ZEWNĘTRZNA OŚCIEŻNICY	2070				
W4 WYSOKOŚĆ W ŚWIETLE OŚCIEŻNICY	2025				
W5 WYS. KRYCIA OŚCIEŻNICY Z LISTWA MASK.	2120				

■ OŚCIEŻNICA STAŁA ■ ĆWIERCWAŁEK ■ LISTWA MASKUJĄCA ■ OŚCIEŻNICA PANELOWA ■ TUNEL PANELOWY ■ LISTWA PRZYPODŁOGOWA



## OŚCIEŻNICA PANELOWA//



### KONSTRUKCJA

KORPUS OŚCIEŻNICY SKŁADA SIĘ Z PŁYTY MDF O GRUBOŚCI 22MM, CZEŚĆ CZOŁOWA (OD STRONY DRZWI) I CZĘŚĆ REGULACYJNA STANOWIĄ PŁASKIE OPASKI KĄTOWE. POWYŻSZE ELEMENTY POKRYTE SĄ ODPOWIEDNIM RODZAJEM OKLEIN. PRODUKT POZWAŁA NA ZMIANĘ SZEROKOŚCI W ZAKRESIE 20MM, A RÓŻNE ZAKRESY POZWAŁAJĄ NA OBSADZENIE JEJ W MURZE O GRUBOŚCI OD 80MM DO 360MM. KAŻDA OŚCIEŻNICA PANELOWA MA OPCJĘ TRZECIEGO ZAWIASU.

### ZASTOSOWANIE

OŚCIEŻNICA PANELOWA (OP) MA ZASTOSOWANIE DO:

- Z PRZYKRECONYMI DWOMA ZAWIASAMI: WSZYSTKIE DRZWI WEWNĘTRZNE PRZYLGOWE, LAKIEROWANE I FOLIOWANE.
- Z PRZYKRECONYMI TRZEMA ZAWIASAMI: WSZYSTKIE DRZWI MODUŁOWE

### ZAKRES REGULACJI (MM)

80	100	140	180	220	240	280	320
100	140	180	220	240	280	320	360

### OŚCIEŻNICA PANELOWA SKŁADA SIĘ Z:


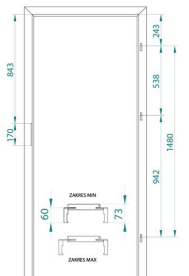
KOMPLETU PIONOWYCH BAZ PRAWYCH LUB LEWYCH (ODPOWIEDNIO DO KIERUNKU OTWIERANIA DRZWI) WRAZ Z ELEMENTAMI MASKUJĄCYMI, ZAWIASÓW, USZCZELKI DRZWIOWEJ, AKCESORIÓW POTRZEBNYCH DO ZAMONTOWANIA OŚCIEŻNICY, BELKI GÓRNEJ POZIOMEJ PRZYSTOSOWANEJ DO SZEROKOŚCI SKRZYDŁA DRZWIOWEGO WRAZ Z ELEMENTAMI MASKUJĄCYMI. OŚCIEŻNICA SPAKOWANA JEST W KARTONOWE OPAKOWANIA (BELKA GÓRNA POZIOMA MIEŚCI SIĘ W OSOBNYM KARTONIE, PODOBNIIE JAK PANELE POSZERZAJĄCE WCHODZĄCE W SKŁAD KOMPLETÓW POWYŻEJ ZAKRESU 180-220).

### WYMIARY SKRZYDŁA I OŚCIEŻNICY PANELOWEJ

SKRZYDŁO	"60"	"70"	"80"	"90"	"100"	
S	SZEROKOŚĆ SKRZYDŁA	644	744	844	944	1044
A	SZEROKOŚĆ OTWORU W MURZE	677	777	877	977	1077
B	SZEROKOŚĆ ZEWNĘTRZNA W OŚCIEŻNICY	642	742	842	942	1042
C	SZEROKOŚĆ W ŚWIETLE OŚCIEŻNICY	599	699	799	899	999
D	SZEROKOŚĆ KRYCIA OŚCIEŻNICY	742	842	942	1042	1142
W1	WYSOKOŚĆ SKRZYDŁA	2040				
W2	WYSOKOŚĆ OTWORU W MURZE	2062				
W3	WYSOKOŚĆ ZEWNĘTRZNA OŚCIEŻNICY	2047				
W4	WYSOKOŚĆ W ŚWIETLE OŚCIEŻNICY	2024				
W5	WYSOKOŚĆ KRYCIA OŚCIEŻNICY	2097				

### WYMIARY SKRZYDŁA I OŚCIEŻNICY PANELOWEJ - DO DRZWI BEZPRZYLGOWYCH

SKRZYDŁO	"60"	"70"	"80"	"90"	"100"	
S	SZEROKOŚĆ SKRZYDŁA	644	744	844	944	1044
A	SZEROKOŚĆ OTWORU W MURZE	706	806	906	1006	1106
B	SZEROKOŚĆ ZEWNĘTRZNA W OŚCIEŻNICY	666	766	866	966	1066
C	SZEROKOŚĆ W ŚWIETLE OŚCIEŻNICY	623	723	823	923	1023
D	SZEROKOŚĆ KRYCIA OŚCIEŻNICY	766	866	966	1066	1166
W1	WYSOKOŚĆ SKRZYDŁA	2040				
W2	WYSOKOŚĆ OTWORU W MURZE	2075				
W3	WYSOKOŚĆ ZEWNĘTRZNA OŚCIEŻNICY	2060				
W4	WYSOKOŚĆ W ŚWIETLE OŚCIEŻNICY	2036				
W5	WYSOKOŚĆ KRYCIA OŚCIEŻNICY	2110				



- OŚCIEŻNICA STAŁA
- CWIERCWAŁEK
- LISTWA MASKUJĄCA
- OŚCIEŻNICA PANELOWA
- TUNEL PANELOWY
- LISTWA PRZYPODŁOGOWA



## TUNEL PANELOWY//

### KONSTRUKCJA

TUNEL PANELOWY JEST PRODUKTEM PRZEZNACZONYM DO OZDOBNEGO ZAKRYCIA OTWORU W MURZE, LUB JAKO OPCJA DO SYSTEMU PRZESUWNEGO NAŚCIENNEGO. PRODUKT JEST KONSTRUKCYJNIE BARDZO ZBLIŻONY DO OŚCIEŻNICY PANELOWEJ, JEDEK NIE POSIADA ON ZAWIASÓW, ZACZEPU ZAMKA, KORPUS SKŁADA SIĘ Z PŁYTY MDF O GRUBOŚCI 22MM, CZĘŚĆ CZOŁOWA I CZĘŚĆ REGULACYJNA STANOWIĄ PŁASKIE OPASKI KATOWE. POWYŻSZE ELEMENTY POKRYTE SĄ ODPWIEDNIEM RODZAJEM OKLEIN. PRODUKT POZWAŁA NA ZMIANĘ SZEROKOŚCI W ZAKRESIE 20MM, A RÓŻNE ZAKRESY POZWAŁAJĄ NA OBSADZENIE JEJ W MURZE O GRUBOŚCI OD 80MM DO 360MM.

### ZASTOSOWANIE

- TUNEL PANELOWY (TP) MA ZASTOSOWANIE JAKO:
- SAMODZIELNY PRODUKT DO ZAKRYCIA PRZEJŚCIA W MURZE
  - OPCJA DO SYSTEMU PRZESUWNEGO NAŚCIENNEGO



ZAKRES REGULACJI (MM)

80	100	140	180	220	240	280	320
100	140	180	220	240	280	320	360

### TUNEL PANELOWY SKŁADA SIĘ Z:

KOMPLETU PIONOWYCH BAZ WRAZ Z ELEMENTAMI MASKUJĄCYMI, AKCESORIÓW POTRZEBNYCH DO ZMONTOWANIA TUNELU, BELKI DÓRNEJ POZIOMEJ PRZYSTOSOWANEJ DO SZEROKOŚCI OTWORU W MURZE WRAZ Z ELEMENTAMI MASKUJĄCYMI, TUNEL SPAKOWANY JEST W KARTONOWE OPAKOWANIA (BELKA GÓRNA POZIOMA MIEŚCI SIĘ W ODBYMNYM KARTONIE, PODOBNIIE JAK PANELE POSZERZAJĄCE WCHODZĄCE W SKŁAD KOMPLETÓW POWYŻEJ ZAKRESU 180-220 ).

## LISTWA PRZYPODŁOGOWA//



### DOSTĘPNE SZEROKOŚCI:

- 2070 X 80 X 14 MM
- 2070 X 100 X 14 MM

### ZASTOSOWANIE

LISTWA PRZYPODŁOGOWA BĘDIE WYJĄTKOWYM DETALEM W KAŻDYM POMIESZCZENIU ZDOBIAĆ STYK ŚCIAN I PODŁOGI. NASZE LISTWY WYSTĘPIJĄ W PEŁNEJ KOLORYSTYCE SERII PRESTIGE, ISTOTNIE PODKREŚLAJĄC NIE TYLKO STYL, WNETRZA, ALE RÓWNIEŻ PIĘKNO PODŁOGI. PONAÓD ZAMASKUJĄ NIEESTETYCZNE KABELE, PRZEWODY, A TAKŻE UKRYJĄ SZCZELINĘ DYLATACYJNĄ.



### OKLEINY STANDARD:



### OKLEINY PREMIUM:



- OŚCIEŻNICA STAŁA
- CWiERĆWAŁEK
- LISTWA MASKUJĄCA
- OŚCIEŻNICA PANELOWA
- TUNEL PANELOWY
- LISTWA PRZYPODŁOGOWA



**NOWOŚCI//**

NAZWA	CENA DETALICZNA:			
	STANDARD		PREMIUM	
	NETTO	BRUTTO	NETTO	BRUTTO
DRZWI RAMIAKOWE				
CETUS	265 zł	325,95 zł	275 zł	338,25 zł
MENSA	265 zł	325,95 zł	275 zł	338,25 zł
VIRGO *	265 zł	325,95 zł	275 zł	338,25 zł
PRIM *	265 zł	325,95 zł	275 zł	338,25 zł
SYRUSZ *	265 zł	325,95 zł	275 zł	338,25 zł
APUS	292 zł	359,16 zł	302 zł	371,46 zł
DALIA	292 zł	359,16 zł	302 zł	371,46 zł
TRE *	292 zł	359,16 zł	302 zł	371,46 zł
MINDRIOS *	292 zł	359,16 zł	302 zł	371,46 zł
CREDIS *	325 zł	399,75 zł	335 zł	412,05 zł
TRAME *	325 zł	399,75 zł	335 zł	412,05 zł
FIJORE	325 zł	399,75 zł	335 zł	412,05 zł
ELEGANCE	325 zł	399,75 zł	335 zł	412,05 zł
LIMES	325 zł	399,75 zł	335 zł	412,05 zł
PEGASUS	325 zł	399,75 zł	335 zł	412,05 zł



ORION



PAVO



APUS



CETUS



MENSA



PEGASUS

DRZWI PLYCINOWE	STANDARD		PREMIUM	
	NETTO	BRUTTO	NETTO	BRUTTO
CANIS **	159 zł	195,57 zł	169 zł	207,87 zł
OLGA	219 zł	269,37 zł	229 zł	281,67 zł
ZETA	219 zł	269,37 zł	229 zł	281,67 zł
TRIO	229 zł	281,67 zł	239 zł	293,97 zł
ALBATROS	229 zł	281,67 zł	239 zł	293,97 zł
ROCO	229 zł	281,67 zł	239 zł	293,97 zł
CERES	259 zł	318,57 zł	269 zł	330,87 zł
CERES 2	259 zł	318,57 zł	269 zł	330,87 zł
PAVO	299 zł	367,77 zł	309 zł	380,07 zł

DRZWI LAKIEROWANE	STANDARD		SOLID	
	NETTO	BRUTTO	NETTO	BRUTTO
DORADO	240 zł	295,20 zł	335 zł	412,05 zł
LIBRA	325 zł	399,75 zł	420 zł	516,60 zł
GEMINI	325 zł	399,75 zł	420 zł	516,60 zł
LACERTA	325 zł	399,75 zł	420 zł	516,60 zł
INDUS	325 zł	399,75 zł	NIE DOTYCZY	
ARIES PELNE	325 zł	399,75 zł	NIE DOTYCZY	
ARIEZ LAZIENKOWE	325 zł	399,75 zł	NIE DOTYCZY	
ARIES POKOJOWE	350 zł	430,50 zł	NIE DOTYCZY	

DRZWI WEWNĄTRZKLATKOWE	STANDARD		PREMIUM	
	NETTO	BRUTTO	NETTO	BRUTTO
CALISTO	299 zł	367,77 zł	309 zł	380,07 zł
ANDROMEDA	730 zł	897,90 zł	740 zł	910,20 zł
ORION	899 zł	1105,77 zł	NIE DOTYCZY	
TAURUS	1600 zł	1958 zł	NIE DOTYCZY	
FORNAX	813 zł	999,99 zł	NIE DOTYCZY	

\* - dopłata 80 zł netto do skrzydeł w wersji ALU

\*\* - dopłata 95 zł netto do modelu CANIS w wersji SOLID

- OŚCIEŻNICA STAŁA
- CWIERCWAŁEK
- LISTWA MASKUJĄCA
- OŚCIEŻNICA PANELOWA
- TUNEL PANELOWY
- LISTWA PRZYPODŁOGOWA



NOWOŚCI //



FORNAX 1



FORNAX 2



FORNAX 3



FORNAX 4



FORNAX 5



FORNAX 6

AKCESORIA DO DRZWI NAZWA	STANDARD / PREMIUM	
	NETTO	BRUTTO
OŚCIEŻNICA STAŁA 9 CM	115 zł	141,45 zł
LISTWA MASKUJĄCA	35 zł	43,05 zł
ĆWIERCWAŁEK	25 zł	30,75 zł
LISTWA KĄTOWA	65 zł	79,95 zł
LISTWA KĄTOWA Z SZERSZYM PIÓREM ( 4CM )	85 zł	104,55 zł
SYSTEM PRZESUWNY KPL.	290 zł	356,70 zł
SYSTEM PRZESUWNY DUO KPL.	499 zł	613,77 zł
LISTWA PRZYPODŁOGOWA 207 X 8 CM	18 zł	22,14 zł
LISTWA PRZYPODŁOGOWA 207 X 10 CM	20 zł	24,60 zł



DRZWI PRAWIE

DOPŁATY NAZWA	CENA	
	NETTO	BRUTTO
DODATKOWA SZYBA	+ 30 zł	+ 36,90 zł
ZAMEK NA WKŁADKĘ LUB OŚCZĘDNOŚCIOWY	+ 16 zł	+ 19,68 zł
TULEJE / PODCIĘCIE (POKŁADOWE / PEŁNE)	+ 16 zł / + 30 zł	+ 19,68 zł / + 36,90
TUNEL ( DOPŁATA DO OŚCIEŻNICY)	+ 20 % WARTOŚCI	
SKRZYDŁO RAMIAKOWE "100"	+ 20 % WARTOŚCI	
SKRZYDŁO PRZESUWNE "60-90"	+ 30 ZŁ NETTO + 20 % WARTOŚCI	
SKRZYDŁO RAMIAKOWE PRZESUWNE "100"	+ 60 ZŁ NETTO + 20 % WARTOŚCI	
DRZWI DWUSKRZYDŁOWE = OŚCIEŻNICA	2 X CENA DRZWI + 1,5 X CENA OŚCIEŻNICY	
DRZWI BEZPRZYŁĄDOWE	+ 100 zł	+ 123 zł
OŚCIEŻNICA BEZPRZYŁĄDOWA	+ 150 zł	+ 184,50 zł
ZAMEK HAKOWY	+ 60 zł	+ 73,80 zł

OŚCIEŻNICE KOMPLET ZAKRES REGULACJI	STANDARD		PREMIUM	
	NETTO	BRUTTO	NETTO	BRUTTO
Z.O. 8 - 10	199 zł	244,77 zł	219 zł	269,37 zł
Z.O. 10 - 14	219 zł	269,37 zł	239 zł	293,97 zł
Z.O. 14 - 18	229 zł	281,37 zł	249 zł	306,27 zł
Z.O. 18 - 22	249 zł	306,27 zł	269 zł	330,87 zł
Z.O. 22 - 24	279 zł	343,17 zł	299 zł	367,77 zł
Z.O. 24 - 28	289 zł	355,47 zł	309 zł	380,07 zł
Z.O. 28 - 32	309 zł	380,07 zł	329 zł	404,67 zł
Z.O. 32 - 36	319 zł	392,37 zł	339 zł	416,97 zł



DRZWI LEWIE



- OŚCIEŻNICA STAŁA
- ĆWIERCWAŁEK
- LISTWA MASKUJĄCA
- OŚCIEŻNICA PANELOWA
- TUNEL PANELOWY
- LISTWA PRZYPODŁOGOWA





## WINFLOOR®

PROFLE WPC / KOMPOZYTOWE

WINFLOOR TO SYSTEM DESEK TARASOWYCH, KTÓRY JEST ODPOWIEDZIĄ NA ZAPOTRZEBOWANIE RYNKOWE NA TARASY ŁĄCZĄCE KLASYCZNE PIĘKNO I WYTRZYMAŁOŚĆ DREWNA Z FUNKCJONALNOŚCIĄ POLIMERU.

WINFLOOR TO NIE TYLKO DESKA TARASOWA, ALE RÓWNIEŻ, PODESTY, SYSTEMY OGRODZEŃ I ELEWACJI WPC, PARAPETY WPC ORAZ ZAGRODY DLA ZWIERZĄT. NASZE PRODUKTY OBJĘTE SĄ 15-LETNIA GWARANCJĄ.

JESTEŚMY PIERWSZĄ I JEDYNĄ FIRMĄ W POLSCE POSIADAJĄCĄ LICENCJĘ BELGIJSKIEJ FIRMY BEOLOGIC NR 1 498 241, KTÓRA POZWALA NA UŻYCIĘ DO PRODUKCJI WPC PYŁU Z PŁYT MDF ORAZ POLICHLORKU WINYLU, CO WYRÓŻNIA NASZ PRODUKT WŚRÓD INNYCH.

DYSPONUJEMY NOWOCZESNĄ I W PEŁNI SKOMPUTERYZOWANĄ LINIĄ PRODUKCYJNĄ, KTÓRĄ OBSŁUGUJE W PEŁNI WYKWALIFIKOWANA KADRA PRACOWNICZA GWARANTUJĄCA WYSOKĄ JAKOŚĆ NASZYCH KOMPONENTÓW.

W PRZECIWIENSTWIE DO NATURALNEGO DREWNA, NASZE DESKI SĄ TAŃSZE A ZARAZEM ŁATWIEJSZE W KONSERWACJI ORAZ UTRZYMANIU W CZYSTOŚCI. CECHUJE JE ŁATWY MONTAŻ I WYSOKA ODPORNOŚĆ NA WARUNKI ATMOSFERYCZNE, GRZYBY CZY PLEŚŃ. DZIĘKI TEMU ZACHOWUJĄ ONE DRYGALNY Kształt NA DŁUGIE LATA.



## WINFLOOR TO:

DESKA TARASOWA  
OGRODZENIA  
ELEWACJE  
PARAPETY  
PODESTY  
ZAGRODY DLA ZWIERZĄT

■ DESKA TARASOWA WPC


■ OGRODZENIA WPC

■ ELEWACJE WPC


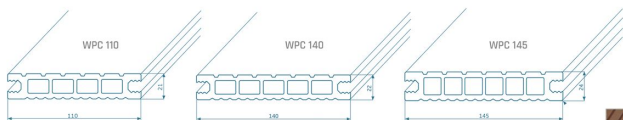

■ PARAPETY WPC

■ PODESTY WPC

■ ZAGRODY WPC




## DESKA STANDARD//




### DESKA STANDARD:

WYRÓŻNIA SIĘ OBUSTRONNIM RYFLEM (WĄSKIM I SZEROKIM), SZEROKIM RODZAJEM WYKOŃCZENIA, BOGATĄ KOLORYSTYKĄ ORAZ WIELOMA ROZMIARAMI, Z MOŻLIWOŚCIĄ PRODUKCJI DESKI O OKREŚLONEJ DŁUGOŚCI NA INDYWIDUALNE ZAMÓWIENIE.



NAZWA	CENA DETALICZNA:					
	NETTO			BRUTTO		
	SZLIF / DESEN	SZLIF + DESEN	SZCZOTKA	SZLIF / DESEN	SZLIF + DESEN	SZCZOTKA
DESKA WPC STANDARD 22 X 140 X 2000	20 zł	21 zł	23,50 zł	24,60 zł	25,83 zł	28,91 zł
DESKA WPC STANDARD 22 X 140 X 2200	38,50 zł	40 zł	43 zł	47,36 zł	49,20 zł	52,89 zł
DESKA WPC STANDARD 22 X 140 X 2400	41,50 zł	43,50 zł	46 zł	51,05 zł	53,51 zł	56,58 zł
DESKA WPC STANDARD 22 X 140 X 3200	55,50 zł	59 zł	61 zł	68,27 zł	72,57 zł	75,03 zł
DESKA WPC STANDARD 24 X 145 X 2000	22 zł	23 zł	24,50 zł	27,06 zł	28,29 zł	30,14 zł
DESKA WPC STANDARD 24 X 145 X 2400	46,50 zł	48 zł	50,50 zł	57,20 zł	59,04 zł	62,12 zł
DESKA WPC STANDARD 24 X 145 X 3200	61 zł	64,50 zł	67 zł	75,03 zł	79,34 zł	82,41 zł
DESKA WPC STANDARD SZLIF 21 X 110 X 2000 / 2400	24,50 / 29,50 zł			30,14 / 36,29 zł		



PRODUKT POLSKI



OPORNY NA GRZYBY



ŁATWY MONTAZ



PRODUKT NIEPALNY



100% ECO



NIE WYMAGA KONSERWACJI

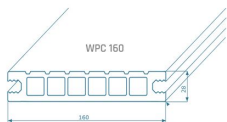


WODOODPORNY



ANTYPOŚLIZGOWY

## DESKA DELUX//



**NOWOŚĆ!**

SZEROKI RYFEL

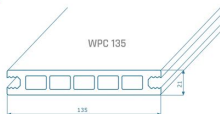
### DESKA DELUX:

JEDNOSTRONNIE RYFLOWANA PRODUKOWANA JEST W TRZECH RODZAJACH WYKOŃCZENIA ORAZ SZESZCIU WERSIACH KOLORYSTYCZNYCH. DOSTĘPNA JEST W JEDNYM ROZMIARZE O SZEROKOŚCI NAJWIĘKSZEJ SPOŚRÓD WSZYSTKICH NASZYCH DESEK.



NAZWA	CENA DETALICZNA:					
	NETTO			BRUTTO		
	SZLIF	SZLIF + DESEN	SZYCOTKA	SZLIF	SZLIF + DESEN	SZYCOTKA
DESKA WPC DELUX 28 X 160 X HB	26 zł	27,50 zł	31 zł	31,98 zł	33,83 zł	38,13 zł
DESKA WPC DELUX 28 X 160 X 2400	53 zł	54,50 zł	57 zł	65,19 zł	67,04 zł	70,11 zł
DESKA WPC DELUX 28 X 160 X 3000	66 zł	68,50 zł	71,50 zł	81,18 zł	84,26 zł	87,95 zł

## DESKA BOLD//



**NOWOŚĆ!**

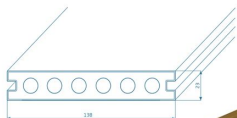


**DESKA BOLD:** DESKA BŁADKA PRODUKOWANA JEST W TRZECH RODZAJACH WYKOŃCZENIA, ORAZ SZESZCIU WERSIACH KOLORYSTYCZNYCH. DOSTĘPNA JEST W JEDNYM ROZMIARZE. WYRÓŻNIA JĄ BRAK OBUSTRONNEGO RYFLEU.

NAZWA	CENA DETALICZNA:					
	NETTO			BRUTTO		
	SZLIF	SZLIF + DESEN	SZYCOTKA	SZLIF	SZLIF + DESEN	SZYCOTKA
DESKA WPC BOLD 21 X 135 X HB	18,50 zł	19,50 zł	22,50 zł	22,76 zł	23,99 zł	27,68 zł
DESKA WPC BOLD 21 X 135 X 3000	35,50 zł	37 zł	41 zł	43,67 zł	45,51 zł	50,43 zł
DESKA WPC BOLD 21 X 135 X 2400	38 zł	40 zł	43,50 zł	46,74 zł	49,20 zł	53,51 zł
DESKA WPC BOLD 21 X 135 X 3000	51 zł	54,50 zł	57,50 zł	62,73 zł	67,04 zł	70,73 zł




## DESKA PRESTIGE//




### DESKA PRESTIGE

CHARAKTERYZUJE SIĘ UNIKALNYM WYKONCZENIEM ŁĄCZĄCYM DWA KOLORY. DOSKONAŁE SPRAWDZA SIĘ PRZY ZABUDOWIE PRESTIŻOWYCH POWIERZCHNI. DOSTĘPNA JEST W DWÓCH WERSJACH KOLORYSTYCZNYCH I JEDNYM ROZMIARZE.




### CENA DETALICZNA:

DESKA WPC PRESTIGE 23 X 138 X 2200 / 2400	NETTO	BRUTTO
	61 zł	75,03 zł



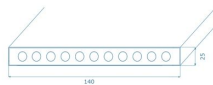
## PODESTY//



**NOWOŚĆ!**

### PODEST WPC:

NIEZWYKLE PROSTY SPOSÓB MONTAŻU PODESTU SKŁADAJĄCEGO SIĘ Z ELEMENTÓW O ROZMIARZE: 25X140X575 MM SPRAWIA, ŻE ROZWIĄZANIE TO DOSKONAŁE SPRAWDZA SIĘ DO ZASTOSOWANIA NA GŁADKICH POWIERZCHNIACH TAKICH JAK BALKON, TARAS, SCENA ITP.



### CENA DETALICZNA:

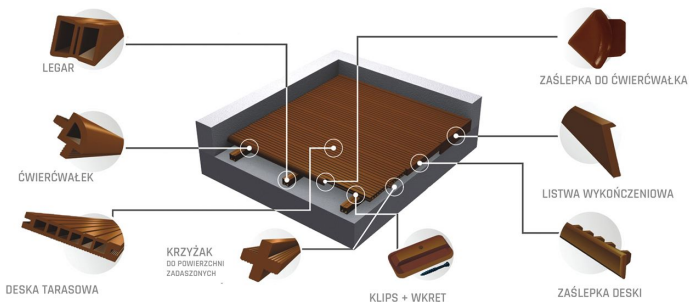
NAZWA	NETTO			BRUTTO		
	SZLIF + DESER	SZCZOTKA		SZLIF + DESER	SZCZOTKA	
PODEST WPC 25 X 140 X 575	12,50 zł	13 zł	14 zł	15,38 zł	15,99 zł	17,22 zł







## SCHEMAT MONTAŻU //



ELEMENTY MONTAŻOWE SYSTEMU DESKI TARASOWEJ	NETTO		BRUTTO			
LEGAR 35 X 40 X 2400 / 2200	21,00 zł	19,50 zł	25,83 zł	/ 23,99 zł		
LEGAR 20 X 40 X 2400 / 2200	13,50 zł	12,50 zł	16,61 zł	/ 15,38 zł		
KANTÓWKA 80 X 40 X 2400	33,50 zł		41,21 zł			
KANTÓWKA 80 X 40 X 1800	25 zł		30,75 zł			
KANTÓWKA 43,5 X 40 X 2400	21 zł		25,83 zł			
KANTÓWKA 43,5 X 40 X 1800	16 zł		19,68 zł			
KANTÓWKA 43,5 X 80 X 1600 ANTRACYT	22,50 zł		27,68 zł			
KANTÓWKA 43,5 X 80 X 1600 CIEMNY BRAZ	28,50 zł		35,06 zł			
LISTWA NARÓŻNA PRESTIGE 40 X 40 X 2200	27 zł		33,21 zł			
ĆWIERCWALEK 24 X 34 X 2400	14 zł		17,22 zł			
ĆWIERCWALEK 24 X 34 X 2200	12,50 zł		15,38 zł			
ZAŚLEPKA ĆWIERCWAŁKA (OP. 10 SZT.)	6,50 zł		8 zł			
ŁĄCZNIK KRZYŻAKOWY 22 X 22 X 2400	7 zł		8,61 zł			
ŁĄCZNIK KRZYŻAKOWY 22 X 22 X 2200	6 zł		7,38 zł			
ZAŚLEPKA DESKI (OP. 10 SZT.) "140" / "145" / PRESTIGE	13 zł		15,99 zł			
KLIPS MOCUJĄCY (OP. 21 SZT.) STANDARD / PRESTIGE	20,50 zł		25,22 zł			
NAZWA	NETTO			BRUTTO		
	SZLIF / DESEN	SZLIF + DESEN	SZCZOTKA	SZLIF / DESEN	SZLIF + DESEN	SZCZOTKA
LISTWA WYKOŃCZENIOWA L 18 X 70 X 2000	19 zł	20 zł	21 zł	23,37 zł	24,60 zł	25,83 zł
LISTWA WYKOŃCZENIOWA L 18 X 70 X 2400	20,50 zł	21,50 zł	22,50 zł	25,22 zł	26,45 zł	27,68 zł
LISTWA NARÓŻNA PODWÓJNA 34 X 63 X 2400	25,50 zł	27 zł	29,50 zł	31,37 zł	33,21 zł	36,29 zł

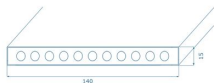


## SZTACHETY//



### CENA DETALICZNA:

NAZWA:	NETTO	BRUTTO
SZTACHETA 15 X 140 X MB SZCZEF **	14 zł	17,22 zł
SZTACHETA 15 X 140 X MB DESEN+SZCZEF **	15 zł	18,45 zł
SZTACHETA 15 X 140 X MB SZCZOTKA **	15,50 zł	19,07 zł



### SZTACHETY WPC:

SZTACHETA CZY TEŻ INACZEJ DESKA OGRODZENIOWA TO KLASYCZNY SYSTEM OGRODZENIOWY. W PRZECIWIENSTWIE DO NATURALNEGO DREWNA NIE WYMAGA IMPREGNOWANIA, OLEJOWANIA I PIELEGNACJI. SZTACHETA NIE PRÓCHNIEJE, NIE PEKA ORAZ ZACHOWUJE ORYGINALNY KSZTAŁT.



ZASŁĘPKA DO SZTACHETY WPC  
ELEMENT DOSTĘPNY W OPAKOWANIU 10 SZT.



PRODUKT POLSKI



OPORNY NA GRZYBY



ŁATWY MONTAZ



PRODUKT NIEPALNY



100% ECO



NIE WYMAGA KONSERWACJI



WODOODPORNY



ANTYPOŚLIZOWY

## OGRODZENIA PANELOWE//



CIEMNY BRĄZ



ANTRACYT

PANEL DOSTĘPNY TYLKO W WERSJI SZLIFOWANEJ  
(TOLERANCJA GRUBOŚCI +/- 1,5 MM)



PANEL OGRODZENIOWY



CIEMNY BRĄZ



ANTRACYT

PANEL DOSTĘPNY TYLKO W WERSJI SZLIFOWANEJ  
(TOLERANCJA GRUBOŚCI +/- 1,5 MM)



PANEL OGRODZENIOWY  
Z POLIWEGLANEM

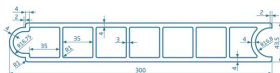


CIEMNY BRĄZ



ANTRACYT

PROFIL DOSTĘPNY TYLKO W WERSJI SZLIFOWANEJ  
(TOLERANCJA GRUBOŚCI +/- 1,5 MM)



PROFIL OGRODZENIOWY  
1950 X 300 X 43,5 MM



CIEMNY BRĄZ



ANTRACYT

PROFIL DOSTĘPNY TYLKO W WERSJI SZLIFOWANEJ  
(TOLERANCJA GRUBOŚCI +/- 1,5 MM)



PROFIL OGRODZENIOWY  
1720 X 160 X 15 MM

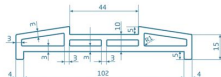


CIEMNY BRĄZ



ANTRACYT

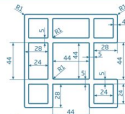
PANEL DOSTĘPNY TYLKO W WERSJI SZLIFOWANEJ  
(TOLERANCJA GRUBOŚCI +/- 1,5 MM)



PODSTAWA PANELU  
1950 X 110 X 20 MM



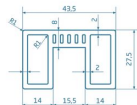
SŁUPEK OGRODZENIOWY  
NAROŻNY 110 X 110 MM



SŁUPEK OGRODZENIOWY  
110 X 110 MM



LISTWA OGRODZENIOWA C  
1750 X 27,5 X 43,5 MM



DASZEK NA SŁUPEK  
120 X 120 MM



KOTWA STOŻKOWA DO SŁUPKA WPC



KOTWA PŁASKA DO PRZYKRECIENIA



CIEMNY BRAZ



ANTRACYT

PROFIL DOSTĘPNY TYLKO W WERSJI SZLIFOWANEJ (TOLERANCJA GRUBOŚCI + / - 1,5MM)  
STANDARDOWA DŁUGOŚĆ PROFILU 1900 MM



CIEMNY BRAZ



ANTRACYT

PROFIL DOSTĘPNY TYLKO W WERSJI SZLIFOWANEJ (TOLERANCJA GRUBOŚCI + / - 1,5MM)  
STANDARDOWA DŁUGOŚĆ PROFILU 1900 MM



CIEMNY BRAZ



ANTRACYT

LISTWA OGRODZENIOWA C DOSTĘPNA TYLKO W WERSJI STANDARDOWEJ  
DEDYKOWANA DO PROFILU OGRODZENIOWEGO 160 X 15 LUB SZTACHETY 140 X 15



CIEMNY BRAZ



ANTRACYT

DASZEK WYKONANY Z POLIPROPYLENU

KOTWA METALOWA PRZEZNACZONA DO SŁUPKA OGRODZENIOWEGO

## SYSTEM BALUSTRAD//



ELEMENTY SYSTEMU:

SŁUPEK BALUSTRADY  
SŁUPEK BALUSTRADY NAROŻNY  
KĄTÓWKA OGRODZENIOWA  
LISTWA C OGRODZENIOWA  
DASZEK NA SŁUPEK  
KOTWA METALOWA PŁASKA  
KOTWA METALOWA STOŻKOWA

110 X 110 X 1010 MM  
110 X 110 X 1010 MM  
43,5 X 80 X 1600/1800 MM  
43,5 X 27,5 X 1750 MM  
120 X 120 MM  
DO PRZYKRECIENIA  
DO WBTENOWANIA



PRODUKT POLSKI



OPORNY NA GRZYBY



ŁATWY MONTAŻ



PRODUKT NIEPALNY



100% ECO



NIE WYMAGA KONSERWACJI

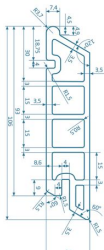


WODOODPORNY



ANTYPOŚLIZOWY

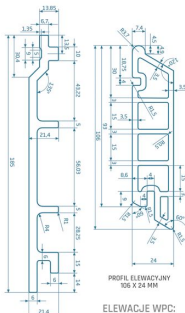
## PROFIL ELEWACYJNY ROMB//



PROFIL ELEWACYJNY  
106 X 24 MM



## PROFIL ELEWACYJNY PRESTIGE//



PROFIL ELEWACYJNY  
106 X 24 MM

ELEMENTY SYSTEMU ELEWACJI:  
DZIĘKI ELEMENTOM UMOZLIWIJAJĄCYM  
MONTAŻ I ODPORWYNE WYKONCZENIE  
SIDINGU, PANELE MOŻNA Z LATWOŚCIĄ  
ZASTĄPIĆ NOWYMI, W PRZYPADKU  
POWSTANIA USZKODZEŃ, CZY TEŻ CHĘCI  
ODŚWIEŻENIA WYGLĄDU ELEWACJI.

**10 LAT**  
GWARANCJI



PROFIL ELEWACYJNY



PROFIL KONSTRUKCYJNY



LISTWA NARÓŻNIKA



KLIPS + WKREŃ OPK. 28 SZT.



NARÓŻNIK ALUMINIOWY



Rely on it.



### ELEWACJE WPC:

SYSTEM ELEWACJI WPC ZWANY INACZEJ SIDINGIEM TO SYSTEM WYKONCZANIA ŚCIAN ORAZ OCHRONY BUDYNKÓW PRZED WARUNKAMI ATMOSFERYCZNYMI. ISTOTNĄ ZALETĄ SIDINGU JEST LATWOŚĆ MONTAŻU ORAZ WYSOKA WYTRZYMAŁOŚĆ NA DZIAŁANIE WARUNKÓW ATMOSFERYCZNYCH. SIDING NIE WYMAGA TAKŻE SPECJALNEJ KONSERWACJI. JEST PRODUKTEM 100% POLSKIM I EKOLOGICZNYM. PANELE ELEWACYJNE DOSTĘPNE SĄ W BODAJEJ PALECIE OKLEIN FIRMY RENOLIT, KTÓRE OPROČ NIEKONWENCYJNYCH CECH ESTETYCZNYCH POSIADAJĄ WIELE WŁAŚCIWOŚCI UŻYTKOWYCH, EFEKTOWNIE PREZENTUJĄ SIĘ ŻARÓWNO ELEWACJE W JEDNOLITYM ODCIENIU, JAK RÓWNIEŻ TE POWSTAŁE Z POŁĄCZENIA ELEMENTÓW W RÓŻNYCH BARWACH.



## PARAPETY//

**NOWOŚĆ!**

DOSTĘPNE WYMIARY PARAPETÓW:

30 X 150  
30 X 200  
30 X 250  
30 X 300



ZASŁEPKA PARAPETU  
ELEMENT DOSTĘPNY W OPAKOWANIU 2 SZT.

DOSTĘPNE WKRÓTCE - PYTAJ O DOSTĘPNOŚĆ



## PROFIL KONSTRUKCYJNY 140X40.5 //


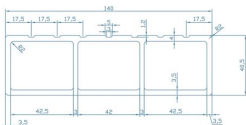
**NOWOŚĆ!**



PROFIL KONSTRUKCYJNY 140X40.5



PRZYKŁAD ZASTOSOWANIA  
- GRZĄDKA OGRODOWA



ŁĄCZNIK ABS - KOMPLET

### CENA DETALICZNA:

NAZWA	NETTO			BRUTTO		
	SZLIF	SZLIF + DESEN	SZCZOTKA	SZLIF	SZLIF + DESEN	SZCZOTKA
PROFIL KONSTRUKCYJNY 140 X 40.5 X MB	21 zł	22 zł	23,50 zł	25,83 zł	27,06 zł	28,90 zł
PROFIL KONSTRUKCYJNY 140 X 40.5 X 2000	38 zł	40 zł	42,50 zł	46,74 zł	49,20 zł	52,27 zł
PROFIL KONSTRUKCYJNY 140 X 40.5 X 2200	42 zł	44 zł	47 zł	51,66 zł	54,12 zł	57,81 zł
ŁĄCZNIK ABS - KOMPLET	17,50 zł			21,52 zł		



PRODUKT POLSKI



ODPORNY NA GRZYBY



ŁATWY MONTAZ



PRODUKT NIEPALNY



100% ECO



NIE WYMAGA KONSERWACJI



WODOODPORNY




ANTYPOŚLIZGOWY

DESKA TARASOWA		CENA DETALICZNA:					
NAZWA	NETTO			BRUTTO			
	SZLIF / DESEN	SZLIF + DESEN	SZCZOTKA	SZLIF / DESEN	SZLIF + DESEN	SZCZOTKA	
DESKA WPC STANDARD 22 X 140 X MB	20 zł	21 zł	23,50 zł	24,60 zł	25,83 zł	28,91 zł	
DESKA WPC STANDARD 22 X 140 X 2000	38,50 zł	40 zł	43 zł	47,36 zł	49,20 zł	52,89 zł	
DESKA WPC STANDARD 22 X 140 X 2400	41,50 zł	43,50 zł	46 zł	51,05 zł	53,51 zł	56,58 zł	
DESKA WPC STANDARD 22 X 140 X 3000	55,50 zł	59 zł	61 zł	68,27 zł	72,57 zł	75,03 zł	
DESKA WPC STANDARD 24 X 145 X MB	22 zł	23 zł	24,50 zł	27,06 zł	28,29 zł	30,14 zł	
DESKA WPC STANDARD 24 X 145 X 2400	46,50 zł	48 zł	50,50 zł	57,20 zł	59,04 zł	62,12 zł	
DESKA WPC STANDARD 24 X 145 X 3000	61 zł	64,50 zł	67 zł	75,03 zł	79,34 zł	82,41 zł	
DESKA WPC STANDARD SZLIF 21 X 190 X 2000 / 2400	24,50 / 29,50 zł			30,14 / 36,29 zł			
DESKA WPC DELUX 28 X 160 X MB	26 zł	27,50 zł	31 zł	31,98 zł	33,83 zł	38,13 zł	
DESKA WPC DELUX 28 X 160 X 2400	53 zł	54,50 zł	57 zł	65,19 zł	67,04 zł	70,11 zł	
DESKA WPC DELUX 28 X 160 X 3000	66 zł	68,50 zł	71,50 zł	81,18 zł	84,26 zł	87,95 zł	
DESKA WPC BOLD 21 X 190 X MB	18,50 zł	19,50 zł	22,50 zł	22,76 zł	23,99 zł	27,68 zł	
DESKA WPC BOLD 21 X 190 X 2000	35,50 zł	37 zł	41 zł	43,67 zł	45,51 zł	50,43 zł	
DESKA WPC BOLD 21 X 190 X 2400	38 zł	40 zł	43,50 zł	46,74 zł	49,20 zł	53,51 zł	
DESKA WPC BOLD 21 X 190 X 3000	51 zł	54,50 zł	57,50 zł	62,73 zł	67,04 zł	70,73 zł	
DESKA PRESTIGE 29 X 198 X 2000		61 zł			75,03 zł		
PROSTY WPC 25 X 140 X 575	12,50 zł	13 zł	14 zł	15,38 zł	15,99 zł	17,22 zł	

ELEMENTY MONTAŻOWE SYSTEMU DESKI TARASOWEJ	NETTO	BRUTTO
LEGAR 35 X 40 X 2400 / 2200	21,00 zł / 19,50 zł	25,83 zł / 23,99 zł
LEGAR 20 X 40 X 2400 / 2200	13,50 zł / 12,50 zł	16,51 zł / 15,38 zł
KANTÓWKI 80 X 40 X 2400	33,50 zł	41,21 zł
KANTÓWKI 80 X 40 X 1800	25 zł	30,75 zł
KANTÓWKI 43,5 X 40 X 2400	21 zł	25,83 zł
KANTÓWKI 43,5 X 40 X 1800	16 zł	19,68 zł
KANTÓWKI 43,5 X 80 X 1600 ANTRACYT	22,50 zł	27,68 zł
KANTÓWKI 43,5 X 80 X 1600 CIEMNY BRĄZ	28,50 zł	35,06 zł
LISTWA NARÓŻNA PRESTIGE 40 X 40 X 2200	27 zł	33,21 zł
ĆWIERCWAŁEK 24 X 34 X 2400	14 zł	17,22 zł
ĆWIERCWAŁEK 24 X 34 X 2200	12,50 zł	15,38 zł
ZASŁEPKA ĆWIERCWAŁKA (OP. 10 SZT.)	6,50 zł	8 zł
ŁĄCZNIK KRZYŻAKOWY 22 X 22 X 2400	7 zł	8,61 zł
ŁĄCZNIK KRZYŻAKOWY 22 X 22 X 2200	6 zł	7,38 zł
ZASŁEPKA DESKI (OP. 10 SZT.) "140" / "145" / PRESTIGE	13 zł	15,99 zł
KLIPS MOCUJĄCY (OP. 21 SZT.) STANDARD / PRESTIGE	20,50 zł	25,22 zł

NAZWA	NETTO			BRUTTO		
	SZLIF / DESEN	SZLIF + DESEN	SZCZOTKA	SZLIF / DESEN	SZLIF + DESEN	SZCZOTKA
LISTWA WYKONCZENIOWA L 18 X 70 X 2400	19 zł	20 zł	21 zł	23,37 zł	24,60 zł	25,83 zł
LISTWA WYKONCZENIOWA L 18 X 70 X 2400	20,50 zł	21,50 zł	22,50 zł	25,22 zł	26,45 zł	27,68 zł
LISTWA NARÓŻNA PODWÓJNA 24 X 63 X 2400	25,50 zł	27 zł	29,50 zł	31,37 zł	33,21 zł	36,29 zł
PROFIL KONSTRUKCYJNY 140 X 40,5 X MB	21 zł	22 zł	23,50 zł	25,83 zł	27,06 zł	28,90 zł
PROFIL KONSTRUKCYJNY 140 X 40,5 X 2000	38 zł	40 zł	42,50 zł	46,74 zł	49,20 zł	52,27 zł
PROFIL KONSTRUKCYJNY 140 X 40,5 X 2200	42 zł	44 zł	47 zł	51,66 zł	54,12 zł	57,81 zł
ŁĄCZNIK ABS - KOMPLET	17,50 zł			21,52 zł		




**WINCARE:**

ŚRODEK IMPREGNUJĄCO PIELĘGNUJĄCY DO KOMPOZYTU WPC. DZIAŁA KOLOR. DO ZASTOSOWAN PROFESJONALNYCH.


**WINSTAIN:**

ŚRODEK DO USUWANIA TRUDNYCH PŁAM Z KOMPOZYTU WPC. ŁATWY W NANOSZENIU. DO ZASTOSOWAN PROFESJONALNYCH.


**WINCLEAN:**

UNIWERSALNY ŚRODEK MYJĄCY DO KOMPOZYTU WPC. SUPER WYDAJNY. DO ZASTOSOWAN PROFESJONALNYCH.

OGRODZENIA	NETTO	BRUTTO
PANEL OGRODZENIOWY 1710 X 43,5 X 1730 *	219 zł	269,37 zł
PANEL OGRODZENIOWY Z POLIWEGLANEM 1710 X 43,5 X 1730 *	219 zł	269,37 zł
PANEL OGRODZENIOWY 300 X 43,5 X 1950 *	57 zł	70,11 zł
PANEL OGRODZENIOWY 160 X 15 X 1720 *	16,50 zł	20,30 zł
SZTACHETA 15 X 140 X MB SZLIF **	14 zł	17,22 zł
SZTACHETA 15 X 140 X MB DESEN+SZLIF **	15 zł	18,45 zł
SZTACHETA 15 X 140 X MB SZCZOTKA **	15,50 zł	19,07 zł
PODSTAWA PANELA 1950 X 110 X 20 *	19,50 zł	23,99 zł
LISTWA OGRODZENIOWA C 43,5 X 27,5 X 1750 ANTRACYT	11 zł	13,53 zł
LISTWA OGRODZENIOWA C 43,5 X 27,5 X 1750 CIEMNY BRĄZ	12,50 zł	15,38 zł
SŁUPEK OGRODZENIOWY (Z PROFILEM STAŁOWYM) 60 X 60 X 1900 *	41 zł	50,43 zł
SŁUPEK OGRODZENIOWY 60 X 60 X 1050 *	28,50 zł	35,06 zł
SŁUPEK OGRODZENIOWY 110 X 110 X 1900 *	61 zł	75,03 zł
SŁUPEK OGRODZENIOWY 110 X 110 X 1010 *	37 zł	45,51 zł
SŁUPEK OGRODZENIOWY NARÓŻNY 110 X 110 X 1900 *	61 zł	75,03 zł
SŁUPEK OGRODZENIOWY NARÓŻNY 110 X 110 X 1010 *	37 zł	45,51 zł
KANTÓWKA OGRODZENIOWA 43,5 X 80 X 2400 *	32,50 zł	39,98 zł
DASZEK NA SŁUPEK 60 X 60 *	2 zł	2,46 zł
KAPELUSZ Z POLIPROPYLENU 120 X 120 *	5,50 zł	6,77 zł
PALK ( ŚREDNICA 30 MM ) 1200 / 2400	3,50 zł / 6,50 zł	4,32 zł / 8 zł
ZASŁĘPKA DO SZTACHETY / PODESTU WPC (DP. 10 SZT.) 15 X 140	10,50 zł	12,92 zł
KOTWA METALOWA STOŻKOWA 100 X 100 X 1440	61 zł	75,03 zł
KOTWA METALOWA PŁASKA DO PRZYKREĆCIA 100 X 100 X 1440	53 zł	65,19 zł
KOTWA METALOWA STOŻKOWA 144 X 144 X 1000	53 zł	65,19 zł
KOTWA METALOWA PŁASKA DO PRZYKREĆCIA 144 X 144 X 1000	40,50 zł	49,82 zł

ELEWACJE I PARAPETY	NETTO	BRUTTO
DESKA ELEWACYJNA PŁASKA 20,4 X 185 X 2400	35,50 zł	43,67 zł
DESKA ELEWACYJNA PŁASKA PRESTIGE 20,4 X 185 X 2400 ***	57 zł	70,11 zł
DESKA ELEWACYJNA ROMB 24 X 105 X 2400	26,50 zł	32,60 zł
DESKA ELEWACYJNA ROMB PRESTIGE 24 X 105 X 2400 ***	40,50 zł	49,82 zł
LISTWA NARÓŻNA 52 X 52 X 3200	29 zł	35,67 zł
LISTWA NARÓŻNA PRESTIGE 52 X 52 X 3200 ***	49,50 zł	60,89 zł
KLIPS + WKREŚ DO DESKI ELEWACYJNEJ ROMB (DP. 28 SZT.)	32,50 zł	39,98 zł
NARÓŻNIK ALUMINIOWY 25 X 25 X 3200	58,50 zł	71,96 zł
NARÓŻNIK ALUMINIOWY PRESTIGE 25 X 25 X 3200 ***	80,50 zł	99,02 zł
PARAPET PRESTIGE 30 X 250 X 3200	130 zł	159,90 zł
ZASŁĘPKA PARAPETU KOMPLET (2 SZT. LEWA/PRAWA)	6,50 zł	8 zł

ŚRODKI CZYSTOŚCI	NETTO	BRUTTO
WINCARE (1000ML) - ŚRODEK DO IMPREGNACJI / PIELĘGNACJI	52 zł	63,96 zł
WINCLEAN (1000 ML) - ŚRODEK DO MYCIA / CZYSZCZENIA	31 zł	38,13 zł
WINSTAIN (425 ML) - ŚRODEK USUWAJĄCY TRUDNE PŁAMY	27 zł	33,21 zł
WINCARE (5000ML) - ŚRODEK DO IMPREGNACJI / PIELĘGNACJI	228 zł	280,44 zł

\* - Kolor podstawowy: antracyt (ciemny brąz + 10 % wartości produktu)

\*\* - Standardowe długości: 1000, 1200, 1800, 2000, 2400, 3000, 3600 mm.

\*\*\* - Dostępne kolory: jasny brąz, ciemny brąz, dąb brąz, antracyt, grafit, beżowy.

\*\*\*\* - Elewacje i parapety PRESTIGE: profile obłożone folią PCV "RENOLIT"

\*\*\*\*\* - Dostępny kolor PRESTIGE: ciemny szary, złoty dąb, orzech, jasny szary, biały, winchester



PRODUKT POLSKI



OPORNY NA GRZYBY



ŁATWY MONTAZ



PRODUKT NIEPALNY



100% ECO



NIE WYMAGA KONSERWACJI




WODOODPORNY



ANTYPOŚLIZGOWY

## DREWNIANE PANELE ŚCIENNE //



DREWNIANE PANELE ŚCIENNE TO ELEMENT DEKORACJI WNETRZ, NADAJĄCY POMIESZCZENIU PRZYTYLNEGO CHARAKTERU I CIEPŁA. DZIĘKI NIM W EFEKTYWNY SPOSÓB MOŻNA WYKONCZYĆ POWIERZCHNIĘ ŚCIAN, UZYSKUJĄC ELEGANCKĄ BIAZERICZ DOKONAŁE KOMPONUJĄCĄ SIĘ Z KLASYCZNYMI I NOWOCZESNYMI WNETRZAMI. DREWNO DEBOWE Z NATURY POSIADA JASNA, INTENSYWNĄ BARWĘ, Z DUŻĄ IŁOŚCIĄ DODCIEŃ, DZIĘKI CZEMU PADAJĄCE ŚWIATŁO SŁONECZNE DOKONAŁE WYDOBYWA GŁĘBIĘ JEDGO KOLORU. DESKA ŚCIENNA DEBOWA CHARAKTERYZUJE SIĘ WYSOKĄ JAKOŚCIĄ, JEST ŁATWA W MONTAŻU I UTRZYMANIU CZYSTOŚCI. MOŻNA JĄ STOSOWAĆ NP. W POKŁADACH, KORYTARZACH CZY KLATKACH SCHODOWYCH.

### CENA DETALICZNA:

DESKA NAŚCIENNA *	NETTO	BRUTTO
DESKA DĄB NATURALNY 10,6 X 90 X 1080 KLASA MIX, OLEJ UV (OPAK. 0,972 M <sup>2</sup> (8 WARSZT. DESKA 1080 MM, 2 WARSZT. DESKA 2X540MM))	99 zł	121,77 zł
DESKA DĄB BIELONY 10,6 X 90 X 1080 KLASA MIX, OLEJ UV (OPAK. 0,972 M <sup>2</sup> (8 WARSZT. DESKA 1080 MM, 2 WARSZT. DESKA 2X540MM))	99 zł	121,77 zł

\* - cena dotyczy opakowania

**NOWOŚĆ!**

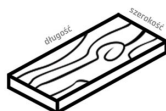


DĄB BIELONY, OLEJ UV



DĄB NATURALNY, OLEJ UV

ROZMIARY DESKI:



DESKA DWUWARSTWOWA

grubość		10,60 MM
długość		1080 MM
szerokość		90 MM

■ **ZALECENIA:** DREWNIANE PANELE ŚCIENNE POWINNY BYĆ AKLIMATYZOWANE W POMIESZCZENIU DOCELOWYM PRZYNAJMNIEJ 48 GODZIN PRZED MONTAŻEM. PANELE NALEŻY MONTOWAĆ W POMIESZCZENIU O TEMPERATURZE 18-24 °C I WILGOTNOŚCI WZROŚLEJ NIŻE BRZĘZJA NIŻ 60%. PRZED MONTAŻEM PRODUKT NALEŻY ROZPAKOWAĆ I PORÓWNAĆ KOLORYSTYKĘ. RÓŻNICE W DOCIENIACH SĄ DOPUSZCZALNE. PONIŻEWAŻ PANELE WYKONANE SĄ Z NATURALNEGO DREWNA, ZALECANY JEST STARANNY DOBÓR KOLORYSTYCZNY UKŁADANEJ POWIERZCHNI.

■ **PIELĘGNACJA:** DO PIELĘGNACJI ŚCIAN Z DREWNIANYCH PANELEI ŚCIENNYCH UŻYWAĆ ODPowiedNIch ŚRODKÓW PIELĘGNACYjNYch, DEDYKOWANYch DO DREWNA.

■ **MONTAŻ:** PANELE ŚCIENNE MOŻNA MOCOWAĆ DO ŚCIAN W SPOSÓB TYPOWY DLA BIAZERICZ DREWNIANEJ - PRZYKLEJAJĄC JE ODPowiedNIMI KLEJAMI BEZPÓŚREDNIO DO ŚCIANY W UKŁADZIE PODSIEM LUB PIONOWYM LUB MOCOWAĆ NA WZCIEŻNIEJ ZAINSTALOWANYCH ŁĄCZAKACH DREWNIANYCH Z UŻYCIEM KLIPSÓW MOCUJĄCYCH. W PRZYPADKU MONTAŻU PANELEI BEZPÓŚREDNIO DO ŚCIANY ZALECA SIĘ MOCOWANIE PANELEI PRZY UŻYCIU DWUSKŁADNIKOWYch KLEJÓW POLIURETANOWYch.

## DESKA PODŁOGOWA OLEJOWANA //

GRUBOŚĆ X SZEROKOŚĆ X DŁUGOŚĆ (MM)

11 X 90

KONSTRUKCJA DESKI:

WARSTWA WIERZCHNIA: DĄB 3,00 MM

WARSTWA NOŚNA: SKLEJKA BRZOSZOWA

15 X 190

KONSTRUKCJA DESKI:

WARSTWA WIERZCHNIA: DĄB 3,50 MM

WARSTWA NOŚNA: SKLEJKA BRZOSZOWA



### PODŁOGI DREWNIANE OLEJOWANE

OLEJOWANIE PODŁÓG DREWNIANYCH JEST JEDNĄ Z NAJSTARSZYCH METOD ZABEZPIECZENIA I KONSERWACJI DREWNA. PODŁOGA DREWNIANA OLEJOWANA, TAK JAK KAŻDA INACZEJ WYKOŃCZONA PODŁOGA WYMAGA PIELĘGNACJI. JEDNAKŻE TO POKRYCIE OLEJOWE MAJĄ WIELE BŁOG PRZEMIANIAJĄCYCH NA ICH KORZYŚĆ W PORÓWNIANIU DO INNYCH RODZAJÓW WYKOŃCZEŃ. WYKOŃCZENIA OLEJOWE KTÓRYCH UŻYWAMY DO NASZYCH PODŁÓG BAZUJĄ NA NATURALNYCH SKŁADNIKACH ORGANICZNYCH I NIE ZAWIERAJĄ SZKODLIWYCH SUBSTANCJI CHEMICZNYCH, KTÓRE SA PODSTAWOWYM SKŁADNIKIEM WIEKSIZOŚCI LAKIERÓW. PODŁOGI OLEJOWANE POLECANIE SĄ DO POMIESZCZEŃ MIESZKAŁNYCH, W TYM DO POKOI DZIECIĘCYCH. PODŁOGI OLEJOWANE DOSKONAŁE SPRAWDZAJĄ SIĘ RÓWNIŻ TAM, GDZIE PRZEBYWAJĄ NASI CZWORONOŻNI PRZYJACIELE.



DĄB NATURALNY

DĄB BIAŁONY

DĄB SZARY

DĄB BRAZ


### CENA DETALICZNA:

DESKA PODŁOGOWA *	NETTO	BRUTTO
DESKA DĄB NATURALNY 11 X 90 X 1080 KLASA MIX, OLEJ UV (PAK. 0,972 M <sup>2</sup> ) (B WARSTWY DESKA 1080 MM, 2 WARSTWY DESKA 2X540MM)	110 zł	135,30 zł
DESKA DĄB BIAŁONY 11 X 90 X 1080 KLASA MIX, OLEJ UV (PAK. 0,972 M <sup>2</sup> ) (B WARSTWY DESKA 1080 MM, 2 WARSTWY DESKA 2X540MM)	110 zł	135,30 zł

\* - cena dotyczy opakowania

DESKA PODŁOGOWA**	KLASA RUSTIK + COUNTRY		KLASA AB + RUSTIK	
	NETTO	BRUTTO	NETTO	BRUTTO
DESKA DĄB NATURALNY 15 X 190 X 600 - 2200 OLEJ UV	195,12 zł	240 zł	215,45 zł	265 zł
DESKA DĄB SZARY 15 X 190 X 600 - 2200 OLEJ UV	195,12 zł	240 zł	215,45 zł	265 zł
DESKA DĄB BRAZ 15 X 190 X 600 - 2200 OLEJ UV	195,12 zł	240 zł	215,45 zł	265 zł
DESKA DĄB BIAŁONY 15 X 190 X 600 - 2200 OLEJ UV, SZCZOTKOWANY	207,32 zł	255 zł	227,64 zł	280 zł

\*\* - cena dotyczy m<sup>2</sup>

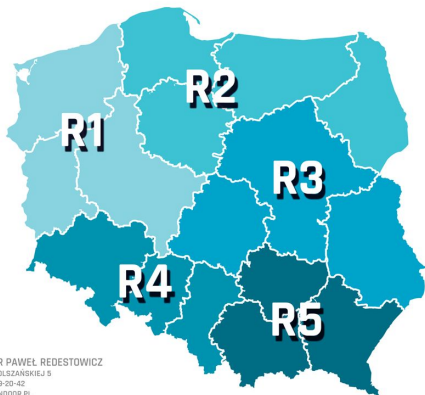


- **SKLEJKA:** REGULARNE NACIENIA NA SPODZIE DESKI W CELU REDUKCJI NAPRZEŃ.
- **WYKOŃCZENIE:** DESKA SZLIFOWANA LUB SZCZOTKOWANA, OLEJ NAWIERZCHNIOWY UV, FAZA 4 - STRONNA.
- **ŚCIERALNOŚĆ:** DLA PODŁÓG DREWNIANYCH NIE JEST OKREŚLONA PARAMETRAMI WYSTĘPLAJĄCYMI PRZY OKREŚLANIU KLASY ŚCIERALNOŚCI DLA PODŁÓG LAMINOWANYCH CZY PŁYTEK CERAMICZNYCH.

- **ZALETY:**
  - WYSOKA JAKOŚĆ
  - ZWIĘKSZONA ODPORNÓŚĆ NA ZUŻYCIE BIEŻĄCI ZASTOSOWANIU OLEI UV NAJWYŻSZEJ JAKOŚCI.
  - WYBÓR GOTOWY DO UŻYTKOWANIA ZARAZ PO DROBNU MONTAŻU
  - NIE WYMAGA CYKLINDROWANIA CZY LAKIEROWANIA
  - PODŁOGA OLEJOWANA MA DOSKONAŁE WŁAŚCIWOŚCI ANTYSTATYCZNE
  - ŁATWOŚĆ MONTAŻU
  - ŁATWA KONSERWACJA, OPIS ZAŁEŻENI UŻYTKOWANIA I PIELĘGNACJI NA STRONIE PRODUCENTA

# WINDOOR

PRODUCENT DRZWI



WINDOOR PAWEŁ REDESTOWICZ  
UL. ZDFII HOLSZAŃSKIEJ 5  
NIP 94B-219-20-42  
FIRMA@WINDOOR.PL  
WWW.WINDOOR.PL

REGION 1  
TEL: 512 518 984  
REGION1@WINDOOR.PL

REGION 2  
TEL: 512 518 974  
REGION2@WINDOOR.PL

REGION 3  
TEL: 505 298 449  
REGION3@WINDOOR.PL

REGION 4  
TEL: 503 040 395  
REGION4@WINDOOR.PL

REGION 5  
TEL: 511 948 514  
REGION5@WINDOOR.PL

CENY W KATALOGU PODANE SĄ W ZŁOTÓWKACH (PLN) W WARTOŚCI NETTO / BRUTTO  
KARTA GWARANCYJNA ORAZ INSTRUKCJA MONTAŻU SĄ DOLĄCZONE DO PRODUKTU.  
KATALOG SŁUŻY JAKO PODŁADOWY MATERIAŁ INFORMACYJNY.  
PRODUCENT ZASTRZEGA SOBIE PRAWO DO ZMIAN CEN DOSTĘPNYCH TOWARÓW BEZ UPRIEDZIEGO POWIADOMIENIA.  
PRÓBNIKI KOLORÓW MOGĄ SIĘ RÓŻNIĆ W RZECZYWISTOŚCI OD TYCH ZAPREZENTOWANYCH W KATALOGU.  
KOLORY NASZYCH PRODUKTÓW MOGĄ RÓŻNIĆ SIĘ W RZECZYWISTOŚCI OD TYCH ZAPREZENTOWANYCH W KATALOGU.  
PROSIMY KONSULTOWAĆ KOLORY Z ORYGINALNYMI WZORNIKAMI U NASZYCH DYSTRYBUTORÓW.  
ZASTRZEGAMY SOBIE PRAWO DO BŁĘDÓW W DRUKU.

APROBATY I CERTYFIKATY DO POBRANIA NA NASZEJ STRONIE INTERNETOWEJ WWW.WINDOOR.PL / WWW.WINFLOOR.PL

SKLEP FIRMOWY  
WSOLA K/RADOMIA

UL. WARSZAWSKA 65  
26-660 JEDLIŃSK  
TEL./FAX. 48 321 54 92

DYSTRYBUTOR:

SKLEP FIRMOWY  
RADOM

UL. ŻEBARA SŁONECZNEGO 1/2  
26-600 RADOM  
TEL. 501 793 708

ZAKŁAD PRODUKCYJNY 1  
UL. ZOFII HOLSZAŃSKIEJ 5

PRODUKCJA:  
DRZWI

POWIERZCHNIA:  
12 000 M<sup>2</sup>

ZAKŁAD PRODUKCYJNY 2  
UL. TORUŃSKA 12A

PRODUKCJA:  
DRZWI / PROFILE WPC

POWIERZCHNIA:  
8 000 M<sup>2</sup>

ZAKŁAD PRODUKCYJNY 3  
UL. STALOWA 3

PRODUKCJA:  
DRZWI / DŹCIENICE

POWIERZCHNIA:  
15 000 M<sup>2</sup>

SPRZEDAŻ HURTOWA  
UL. ZOFII HOLSZAŃSKIEJ 5

26-600 RADOM  
TEL. 509 708 866  
TEL./FAX. 48 321 54 66