

Bulles



Prénom ou surnom :

Ta bulle, ton univers.

Ce document est un outil utile pour préparer les bulles des élèves avant leur soumission sur le site.

1. Demandez aux élèves d'inventer leur monde imaginaire.

Vous pouvez prendre un temps pour en discuter avec eux et/ou leur présenter certaines bulles du site <https://experience.projetbulles.com/> pour les inspirer.

2. Distribuez ce document à chaque élève.

Les élèves devront dessiner 1 à 12 dessins de leur monde. Ils pourront aussi ajouter un titre et une courte description de chaque dessin.

N.B. Les élèves ne sont pas obligés d'utiliser ce document, ils peuvent utiliser des dessins qu'ils ont déjà.

3. Numérisez chacun des dessins et faites un dossier pour chaque élève.

4. Demandez aux élèves de créer leur bulle juste ici.

([Lien vers formulaire](#))

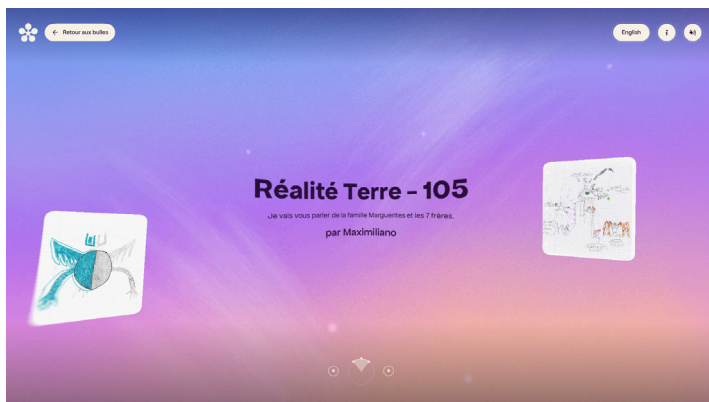
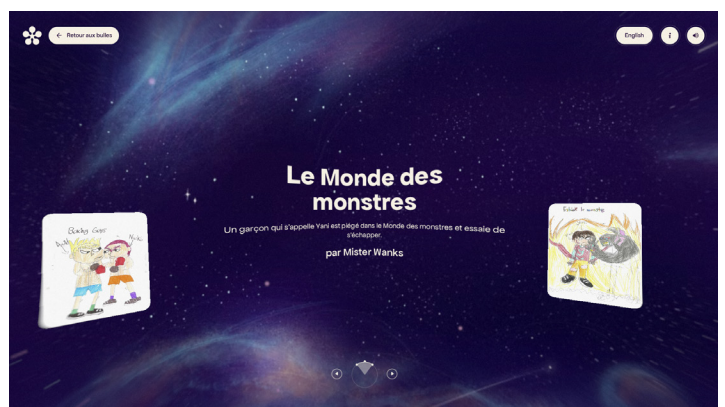
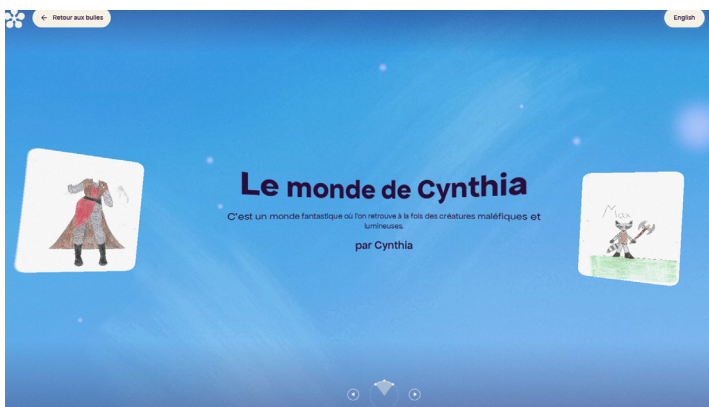
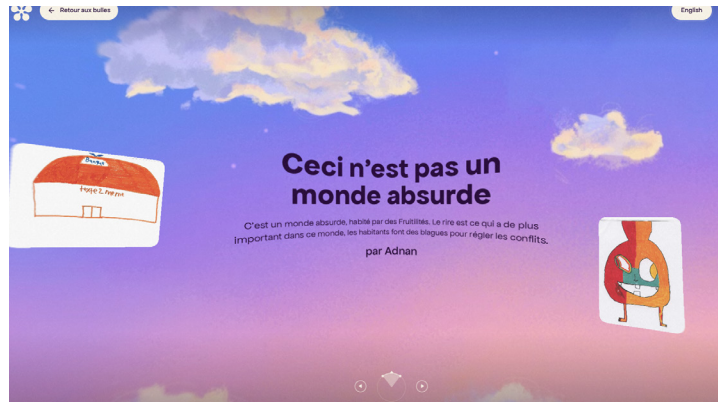
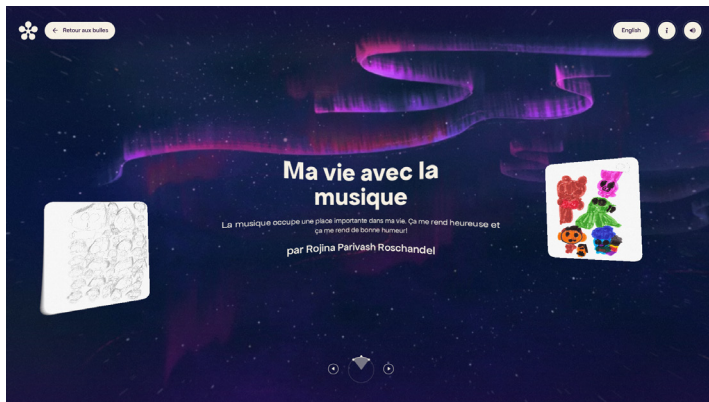
Vous pouvez guider les élèves ou le faire à leur place si cela est trop complexe pour eux.



Ta bulle se retrouvera sur le site :
experience.projetbulles.com















Exemples de mondes



Choisis l'ambiance qui ressemble le plus à ton monde.

(Choisis-en une seule.)



Dessin



1

Dessin



Dessin



Dessin



Dessin



Dessin



Dessin




Dessin



Dessin

A large, empty rectangular area with rounded corners, intended for drawing. It is bounded by a thin black line and occupies most of the page below the header.

Dessin



Dessin



Dessin

