GEELY STARRAY EM-i

5 Türen / 5 Sitze / SUV

Ab 2025





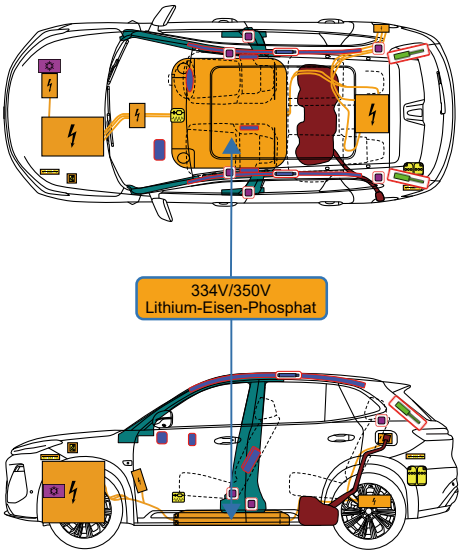

Airbag

Aufblasvorrichtung für gespeicherte Gase

Sicherheits gurstraffer

Airbag-Steuergerät

Akku-Niederspanung

Gasdruckfed-er/vorgespannte Feder

Hochfester Bereich

Hochspanungs-Kabelschneipunkt

Wartungsschalter für Niederspannung

HochspannungsKomponente

Traktionsbatterie

Hochspanungs-Stromkabel

Kraftstofftankinhalt Benzin / Ethanol

Klimaanlagen komponente

Interne Referenz	Version	Datum der Erstellung	Seite
GEELY STARRAY EM-i SUV 2025 5 Türen Hybrid DE	01	07/2026	1/4

GEELY	**GEELY STARRAY EM-i** 5 Türen / 5 Sitze / SUV Ab 2025	

1. Identifizierung / Erkennung

DAS FEHLEN VON VERBRENNUNGSMOTORGERÄUSCHEN BEDEUTET NICHT, DASS DAS FAHRZEUG AUSGESCHALTET IST. EINE GERÄUSCHLOSE BEWEGUNG ODER EIN SOFORTIGER NEUSTART IST MÖGLICH, BIS DAS FAHRZEUG ABGESTELLT IST. TRAGEN SIE EINE GEEIGNETE SCHUTZKLEIDUNG.

Markenname vorne | **Modellbezeichnung hinten** | **Ladeanschluss**



2. Immobilisierung / Stabilisierung / Anheben

Sichern und Parken des Fahrzeugs

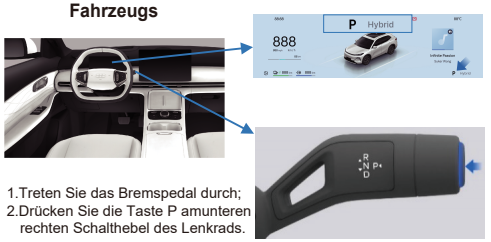

1.Treten Sie das Bremspedal durch;
2.Drücken Sie die Taste P amunteren rechten Schalthebel des Lenkrads.

Abstützposition für das Anheben des Fahrzeugs



Geeignete Stabilisierungs- und Anhebepunkte

Hochspannungsakku

3. Unmittelbare Gefahren ausschalten / Sicherheitsvorschriften

Haupts ächliche Deaktivierungsmethode:



Alternative Deaktivierungsmethode 1:



Alternative Deaktivierungsmethode 2:

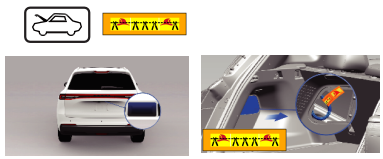

Zugang zum 12 V-Akku:



1. Öffnen Sie die Beifahrertürund entfernen Sie die untere Zierabdeckung der Konsole.
2. Schraube am Minuspolkabel der 12V-Batterie lösen, dann Minuspol trennen.

Sicherheitshinweise
Gehen Sie immer davon aus, dass das Fahrzeug unter Strom steht, auch wenn es still ist!
Stellen Sie sicher, dass das Fahrzeug stillsteht und das Antriebssystem deaktiviert ist; Berühren, schneiden oder öffnen Sie niemalsein orangefarbenes Hochspannungskabel oder eine Hochspannungskomponente; Im Falle eines Aufpralls mit Aktivierung
derGurtstraffer / Auslösung der Airbags wird das Hochspannungssystem automatisch deaktiviert. Die Rückhaltesysteme sind weiterhinaktiv. Tragen Sie eine geeignete Schutzkleidung.

4. Zugang zu den Insassen

Tür öffnen



Drücken Sie auf das vordere Ende des Türgriffs. Ziehen Sie am hinteren Ende des Türgriffs, um die Tür zuöffnen.

Lenks äule-Anpassung



Sitz-Anpassung



Hochfester Bereich



Glassorten Gehärtetes Glas Verbundsicherheitsglas



WENN DER 12 V- AKKU GETRENNT IST, KÖNNEN DIE ELEKTRISCHEN KOMPONENTEN NICHT BETRIEBEN WERDEN

5. Gespeicherte Energie / Flüssigkeiten / Gase / Feststoffe

	334V / 350V	
	12V	
	HFC-1234yf 725+/-20g	
	HFC-134a 800+/-20g	
	51L / 60L	

6. Im Falle eines Brandes

Löschmethode für den Hochspannungsakku (HV):

GROSSE MENGEN REINEN WASSERS.

POTENZIELLE GEFAHR DER HOCHSPANNUNGSAKKU-RÜCKZÜNDUNG / BRANDVERZÖGERUNG! TRAGEN SIE EINE GEEIGNETE SCHUTZKLEIDUNG.

7. Im Falle des Eintauchens

- Es besteht kein erhöhtes Risiko eines Stromschlags im Wasser durch das Hochspannungssystem.
- Wenn möglich, sollten Sie das Fahrzeug aus dem Wasser herauszuholen und mit dem Deaktivierungsverfahren für dieses Fahrzeug fortfahren (siehe Kapitel 3).

8. Abschleppen / Transport / Lagerung

Position vorderer Haken

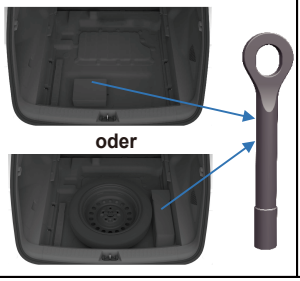

Position vorderer Haken



Position hinterer Haken



Abschleppen



STELLEN SIE DAS FAHRZEUG AUF EINEM FREIEN PARKPLATZ IN EINEM SICHEREN ABSTAND VON ≥ 5 METERN ZU ANDEREN OBJEKTEN ODER FAHRZEUGEN AB.

POTENZIELLE GEFAHR DER HOCHSPANNUNGSAKKU-RÜCKZÜNDUNG / BRANDVERZÖGERUNG! TRAGEN SIE EINE GEEIGNETE SCHUTZKLEIDUNG.

9. Wichtige Zusatzinformationen

POTENZIELLE GEFAHR DER HOCHSPANNUNGSAKKU-RÜCKZÜNDUNG / BRANDVERZÖGERUNG! TRAGEN SIE EINE GEEIGNETE SCHUTZKLEIDUNG.

Informationen für Ersthelfer finden Sie unter:https://www.geely.com/-/media/project/web-por
https://global.geely.com/en/geely-starray-em-i-emergency-rescue-manual.

10. Erläuterung der verwendeten Piktogramme

	Hybrid-Elektrofahrzeug		Klimaanlagenkomponente		Smart Key entfernen
	Warnung, Elektrizität		Entflammbar		Anpassung der Sitzhöhe
	Allgemeines Warnzeichen		Gefährlich für die menschliche Gesundheit		Sitz-Anpassung, längs
	Verwenden Sie Wasser zum Löschen des Feuers		Ätzende Stoffe		Lenkrad, Neigungssteuerung
	Fronthaube		Explosives		Warnung; niedrige Temperatu
	Kofferraum		Gefahr für die Umwelt		
TIC/IR	Unter bestimmten Arbeitsbedingungen werden Infrarot (IR)-Geräte auch als Wärmebildkameras (TIC) bezeichnet		Akute Toxizität		