

RAPPORT

---

→ GLOBALISERINGSPULJEN  
2007–2012  
EN KORTLÆGNING AF FORDELINGEN

---



# INDHOLD

Indledning	side 3
Et samlet blik på globaliseringspuljen	side 4
Globaliseringspuljen på forskningsområdet	side 7
Globaliseringspuljen på uddannelsesområdet	side 11
Globaliseringspuljen på innovationsområdet	side 14

## **Forfattere**

Magnus Balslev Jensen, konsulent, DEA

Uffe Laursen, pressechef, DEA

Kristoffer Albris, projektassistent, DEA

Grafik: Jacob Birch

Udgiver: DEA

Dato for udgivelse: November 2012 (revideret 27. November 2012)

# → INDLEDNING

**I marts 2006 præsenterede den daværende VK-regering en samlet strategi for udviklingen af Danmark til et globalt førende vækst- og vidensamfund. Globaliseringsstrategien var centreret om 350 initiativer inden for forskning, uddannelse og innovation. Til at bakke strategien op finansielt fødte man den såkaldte Globaliseringspulje, som med godt 43 mia. kr. skulle være med til at opfylde regeringens overordnede mål: at gøre Danmark til verdens mest konkurrencedygtige nation i 2015.**

Helt præcist blev følgende overordnede mål prioriteret i aftalen<sup>1</sup> om puljen:

- De offentlige forskningsbevillinger øges, således at de fra og med 2010 udgør 1 pct. af BNP.
- Mindst 85 pct. af alle unge skal gennemføre en ungdomsuddannelse i 2010, og mindst 95 pct. i 2015.
- Mindst 50 pct. af alle unge skal have en videregående uddannelse i 2015, samtidig med at færdiggørelsesalderen reduceres.
- Voksen- og efteruddannelsen skal styrkes, herunder gennem et markant løft i læse-, skrive- og regneindsatsen for voksne, 2.000 flere voksenlærlinge samt en pulje på 1 mia. kr. til mere erhvervsrettet voksen- og efteruddannelsesaktivitet.
- Danske virksomheder og offentlige institutioner bliver blandt de mest innovative i verden, og at Danmark i 2015 bliver blandt de lande, hvor der er flest vækstiværksættere.

Globaliseringspuljen har, siden de første beløb blev udmøntet i 2007, haft en betydelig effekt på Danmarks investeringer i ovennævnte. Der er blevet søsat talrige initiativer på både forsknings-, uddannelses- og innovationsområdet på baggrund af midler fra puljen. Og den har bl.a. været med til at sikre, at Danmark siden 2009 har kunnet leve op til EU's Barcelona-målsætning om, at de offentlige investeringer i forskning og udvikling skal udgøre én procent af BNP.

Globaliseringspuljen udløber i 2012, og selv om der er afsat reserver, der skal medvirke til at holde det høje niveau i det kommende år, har vi i DEA med dette notat valgt at kortlægge udmøntningen af puljen for at få et første overblik over, hvilke områder pengene er gået til.

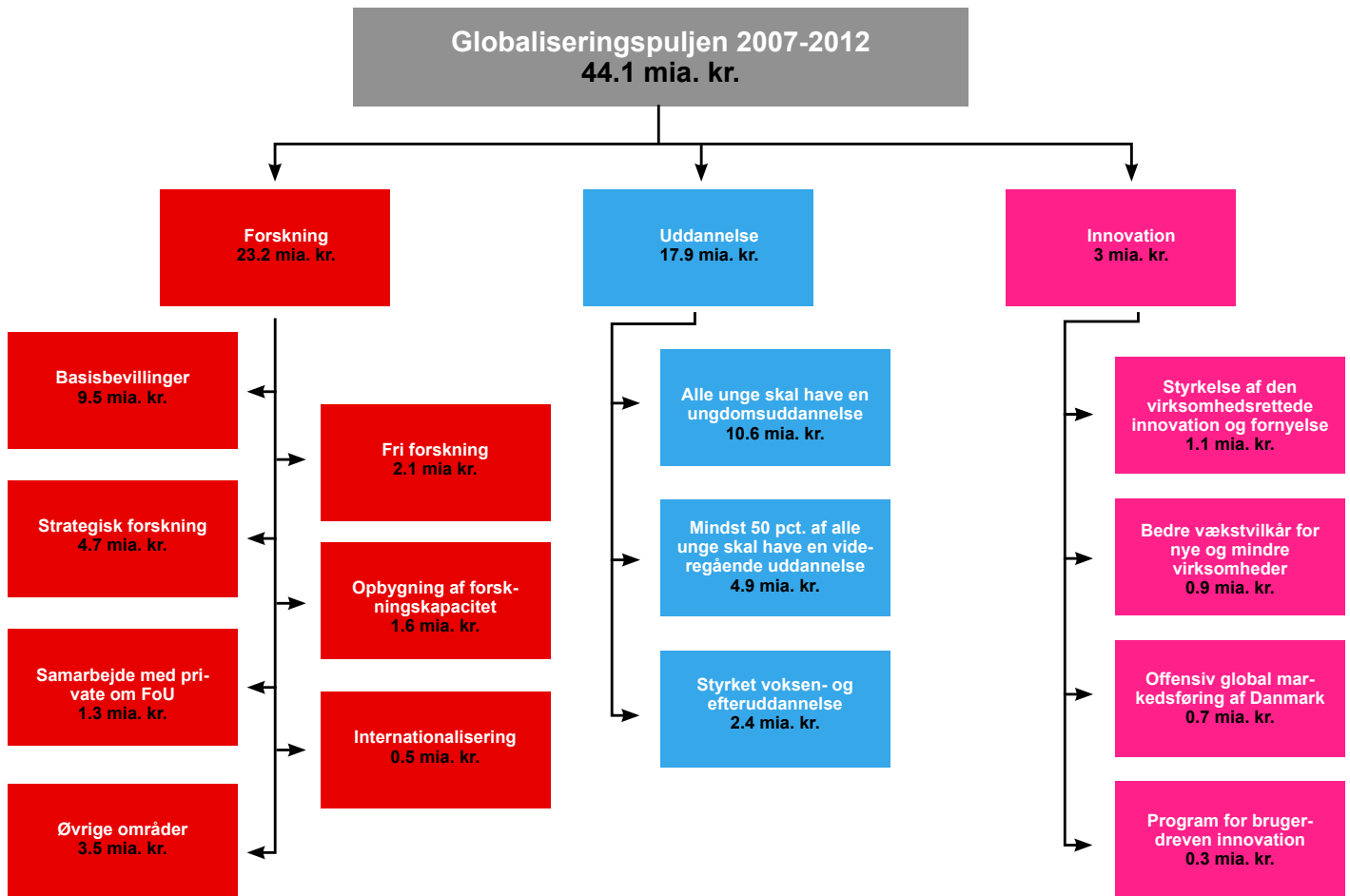
Kortlægningen er baseret på en gennemgang af samtlige finanslovsaftaler, der vedrører fordelingen af globaliseringsmidlerne i perioden 2007-2012. I de forskellige finanslove fremgår globaliseringsmidlerne i løbende priser. For at skabe et overblik og et sammenligningsgrundlag er midlerne omregnet til faste 2012-priser ud fra det generelle pris- og lønindeks. Der kan derfor forekomme mindre tekniske afvigelser fra øvrige opgørelser, der kan være beregnet med andre pris- og lønindeks.

Herefter er midlerne fra finanslovene til de forskellige hovedposter og underposter blevet lagt sammen. I denne proces har det været nødvendigt at foretage en række valg omkring, hvilke poster, der skal figurere under hhv. forskning, uddannelse eller innovation samt områder under disse. Denne sammenlægning gør det muligt at vise, hvor mange midler hvert enkelt indsatsområde har fået ud af den samlede globaliseringspulje.

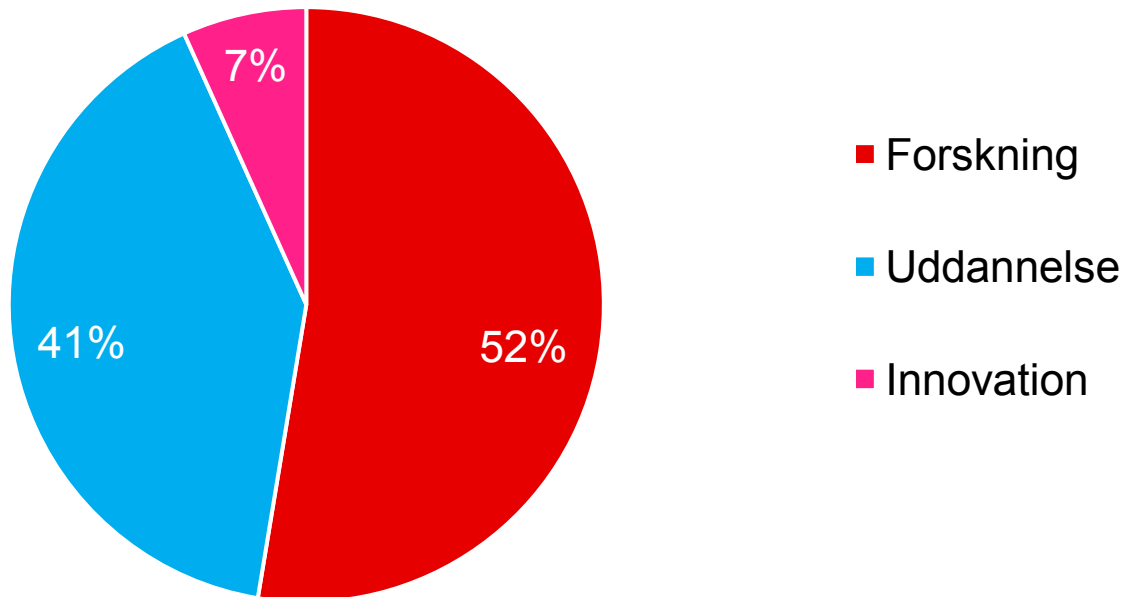
Kortlægningen af globaliseringsmidlerne skal være grundlag for DEAs fortsatte arbejde i 2013 med at analysere effekten af globaliseringsindsatsen især på forsknings- og innovationsområdet.

1. Finansministeriet. Aftale om udmøntning af globaliseringspuljen. 2. november 2006.

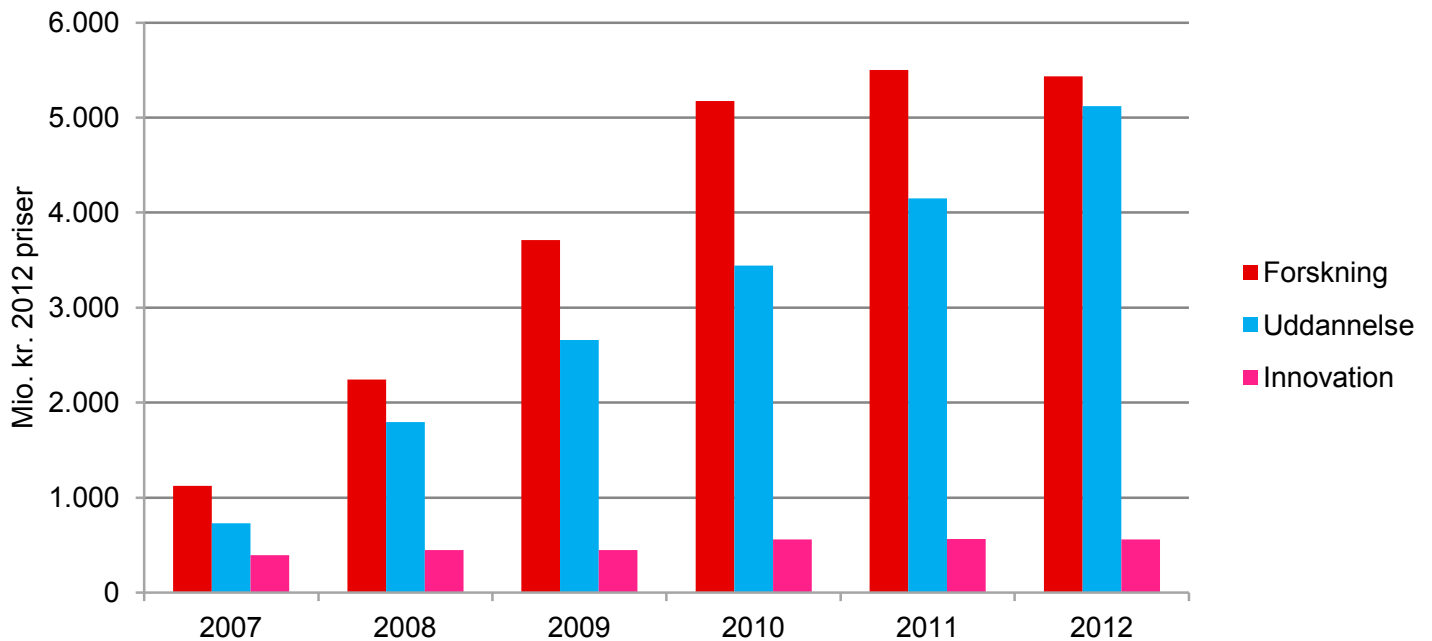
# → ET SAMLET BLIK PÅ GLOBALISERINGSPULJEN



Figur 1. Fordeling af de samlede globaliseringsmidler mellem hovedområder 2007-2012, i pct.



Figur 2. Udvikling i udmøntningen af globaliseringsmidlerne fordelt på hovedområder, mio. kr. i 2012 priser.



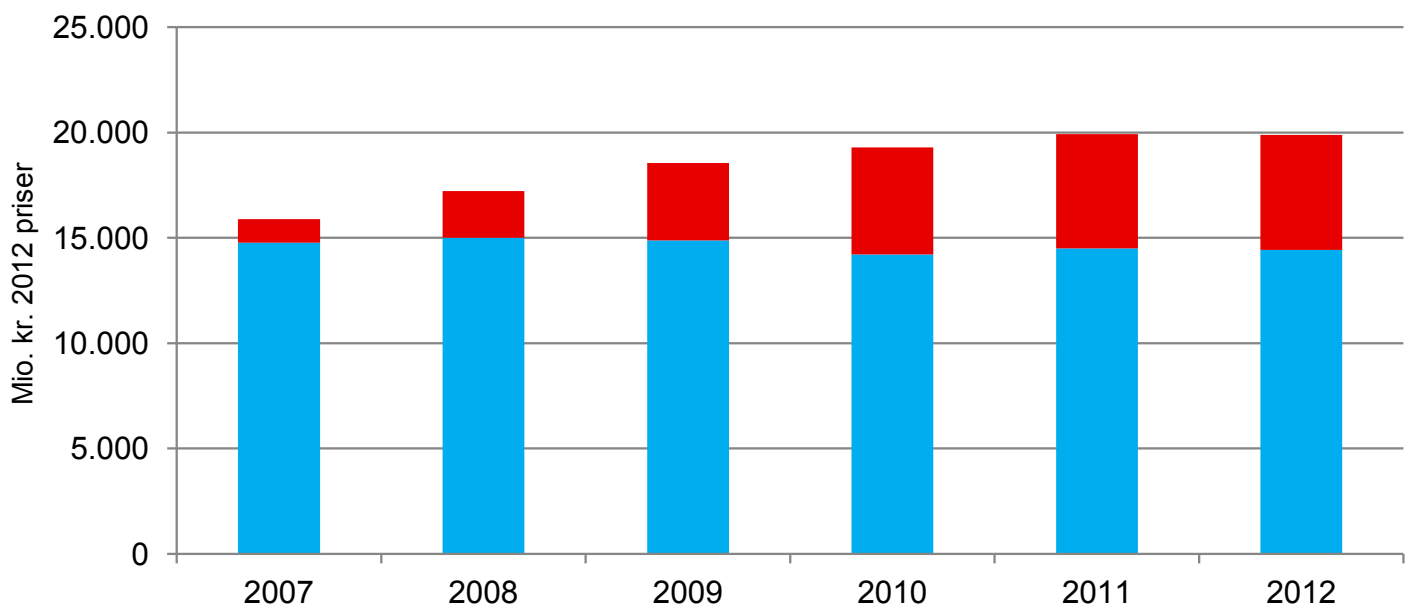
2. De forskellige indsatsområder, som har fået del i globaliseringsmidlerne, kan være vanskelige at rubricere entydigt i et af de tre hovedområder, og der kan derfor være midler, som eksempelvis figurerer under forskning på trods af at have et innovationssigte. I denne kortlægning har vi dog så vidt muligt brugt rubriceringen fra de politiske aftaler om fordelingen af globaliseringsmidlerne. Samtidig viser vores beregninger, at selv hvis disse midler tælles med i innovationskategorien, så rykker det ikke ved konklusionen om, at innovationsområdet fylder meget lidt i forhold til de to øvrige områder.

**Tabel 1. Udvikling af de samlede globaliseringsmidler fordelt på hovedområder og reserver til fordeling, mia. kr. i 2012 priser.**

Mia. kr. 2012 priser <sup>3</sup>	2007	2008	2009	2010	2011	2012	I alt
<b>Globaliseringspuljen i alt</b>	<b>2.2</b>	<b>4.4</b>	<b>6.7</b>	<b>9.2</b>	<b>10.3</b>	<b>11.2</b>	<b>44.1</b>
Forskning	1.1	2.2	3.7	5.2	5.5	5.4	23.2
Uddannelse	0.7	1.8	2.7	3.4	4.2	5.1	17.9
Innovation	0.4	0.4	0.4	0.6	0.6	0.6	3

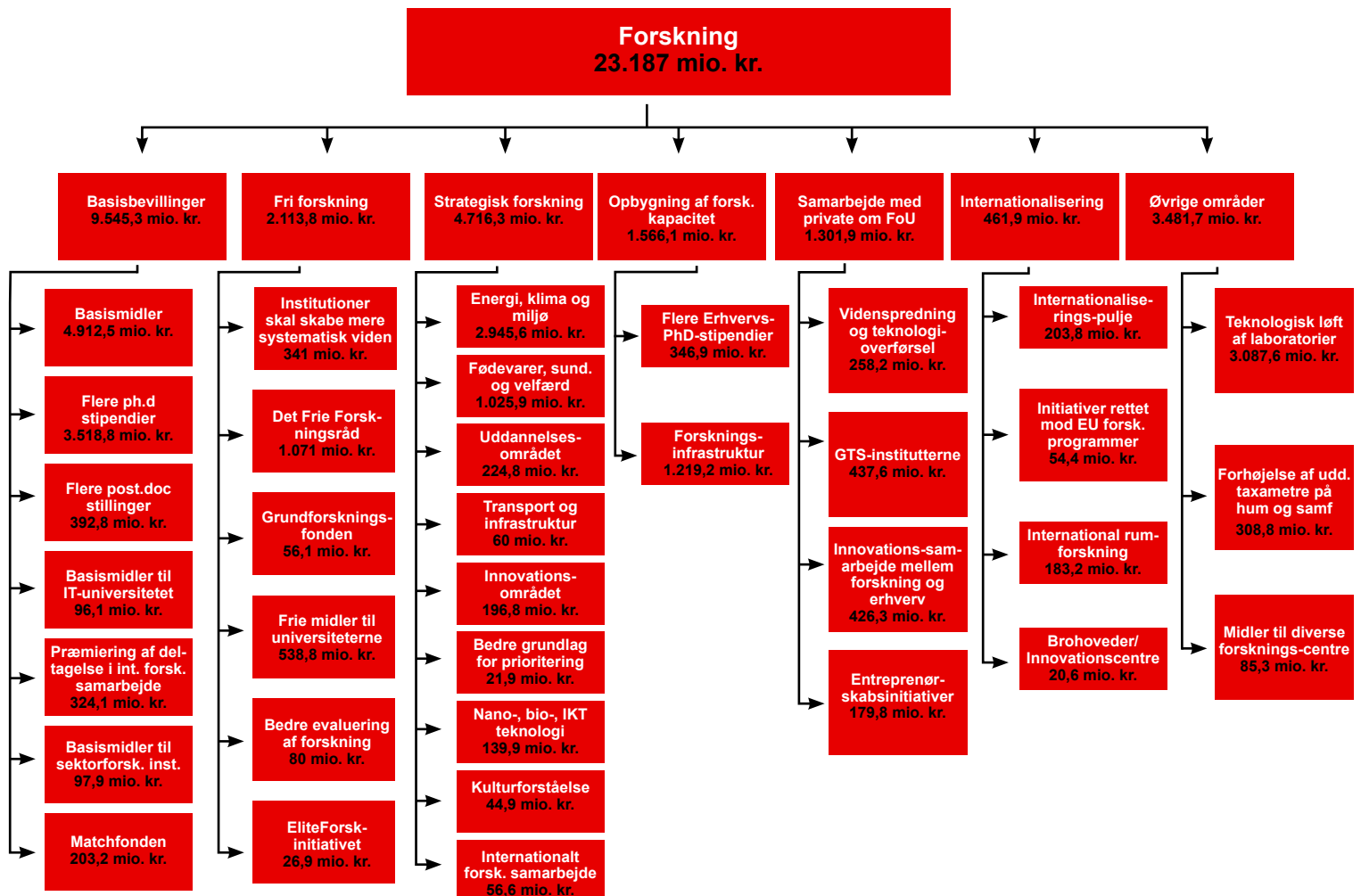
**Figur 3. Offentlige forskningsmidler 2007-2012, mio. kr. i 2012 priser**

- Offentlige forskningsudgifter uden globaliseringsmidler
- Globaliseringspuljens midler til forskning



3. Afrundinger forekommer.

# → GLOBALISERINGSPULJEN PÅ FORSKNINGSSOMRÅDET



Forskningsområdet har siden Globaliseringspuljens oprindelige aftale været det dominerende område i forhold til fordelingen af midler. Lidt over 50 pct. af midlerne har været anvendt på forskning og udvikling, og fordeler sig ud på syv hovedområder, som herefter er opdelt på underområder. Den klart største post på forskningsområdet har været basisbevillinger med lige under halvdelen af midlerne, mens strategisk forskning har fået ca. 20 pct.

## Forskning i alt

Mio. kr. 2012 priser	2007	2008	2009	2010	2011	2012	I alt
<b>Forskning i alt</b>	<b>1.122,4</b>	<b>2.244,7</b>	<b>3.711,7</b>	<b>5.175,1</b>	<b>5.500,0</b>	<b>5.433,1</b>	<b>23.187,0</b>
Basisbevillinger	336,7	897,9	1.435,5	1.774,4	2.432,3	2.668,5	9.545,3
Fri forskning	89,8	426,5	581,3	329,2	302,3	384,7	2.113,8
Strategisk forskning	370,4	488,2	870,1	1.069,9	1.000,6	917,2	4.716,3
Opbygning af forskningskapacitet	258,2	269,4	445,7	324,4	201,0	67,3	1.566,1
Samarbejde med private om forskning og udvikling	61,7	157,1	218,9	347,3	321,6	195,3	1.301,9
Internationalisering	5,6	5,6	133,9	168,6	96,7	51,5	461,9
Øvrige områder	-	-	26,3	1.161,3	1.145,5	1.148,6	3.481,7

## Basisbevillinger

Mio. kr. 2012 priser	2007	2008	2009	2010	2011	2012	I alt
<b>Basisbevillinger i alt<sup>4</sup></b>	<b>336,7</b>	<b>897,9</b>	<b>1.435,5</b>	<b>1.774,4</b>	<b>2.432,3</b>	<b>2.668,5</b>	<b>9.545,3</b>
Basismidler	168,4	561,2	850,5	831,7	1.213,4	1.287,4	4.912,5
Flere ph.d.-stipendier	39,3	174,0	409,7	718,3	998,9	1178,5	3518,8
Flere post.doc.-stillinger	44,9	78,6	67,3	89,8	67,3	44,9	392,8
Basismidler til IT-Universitetet	11,2	11,2	22,4	10,5	20,3	20,3	96,1
Præmiering af dansk deltagelse i internationalt forskningssamarbejde	73,0	73,0	73,0	105,2	-	-	324,1
Basismidler til sektorforskningsinstitutionerne	-	-	12,6	18,8	30,7	35,7	97,9
Matchfonden	-	-	-	-	101,6	101,6	203,2

## Fri forskning

Mio. kr. 2012 priser	2007	2008	2009	2010	2011	2012	I alt
<b>Fri forskning i alt<sup>5,6</sup></b>	<b>89,8</b>	<b>426,5</b>	<b>581,3</b>	<b>329,2</b>	<b>302,3</b>	<b>384,7</b>	<b>2.113,8</b>
Institutioner skal skabe mere systematisk viden	0,0	61,7	78,6	66,9	66,9	66,9	341,0
Det Frie Forskningsråd	84,2	84,2	147,3	233,0	220,0	302,4	1.071,0
Grundforskningsfonden	-	-	56,1	-	-	-	56,1
Frie midler til universiteterne	-	269,4	269,4	-	-	-	538,8
Bedre evaluering af forskning <sup>7</sup>	5,6	11,2	16,5	15,8	15,4	15,4	80,0
EliteForsk-initiativet	-	-	13,5	13,5	-	-	26,9

4. Under ordinære basismidler hører "Basismidler til universiteterne" i de finanslovsaftaler, der følger efter den oprindelige globaliseringsaftale fra 2006.

5. Posten "Forskertalenter og grundforskning" fra 2010 aftalen, hører her under "Fri forskning".

6. Inkluderer ikke "Koordinatorpulje og vejledning om EU's forskningsprogrammer" i aftalen fra 2006, i perioden 2007- 2009. Denne post er lagt over i "Initiativer rette mod EU forskningsprogrammer" under Internationalisering.

7. I 2008 aftalen figurerer posten som "Kvalitet og effekt i forskning"



## Strategisk forskning

Mio. kr. 2012 priser	2007	2008	2009	2010	2011	2012	I alt
<b>Strategisk forskning i alt<sup>8</sup></b>	<b>370,4</b>	<b>488,2</b>	<b>870,1</b>	<b>1.069,9</b>	<b>1.000,6</b>	<b>917,2</b>	<b>4.716,3</b>
Energi, klima og miljø <sup>9 10 11</sup>	168,4	224,5	467,7	748,4	683,7	652,9	2.945,6
Fødevarer, sundhed og velfærd <sup>12 13</sup>	129,1	136,9	233,8	211,2	244,1	70,9	1.025,9
Uddannelsesområdet <sup>14</sup>	-	44,9	32,3	60,3	28,4	58,9	224,8
Transport og infrastruktur <sup>15</sup>	-	11,2	48,7	-	-	-	60,0
Innovationsområdet <sup>16 17</sup>	26,9	37,0	37,0	15,8	-	80,0	196,8
Bedre grundlag for prioritering <sup>18</sup>	5,6	3,4	3,4	3,4	3,1	3,1	21,9
Nano-, bio- og IKT-teknologi, samt stamcelleforskning <sup>19</sup>	22,4	30,3	20,2	10,3	20,6	36,0	139,9
Kulturførståelse	18,0	-	26,9	-	-	-	44,9
Internationalt forsknings-samarbejde	-	-	-	20,6	20,6	15,4	56,6

## Opbygning af forskningskapacitet

Mio. kr. 2012 priser	2007	2008	2009	2010	2011	2012	I alt
<b>Opbygning af forskningskapacitet i alt<sup>20</sup></b>	<b>258,2</b>	<b>269,4</b>	<b>445,7</b>	<b>324,4</b>	<b>201,0</b>	<b>67,3</b>	<b>1.566,1</b>
Flere ErhvervsPhD-stipendier <sup>21</sup>	33,7	44,9	56,1	67,3	77,5	67,3	346,9
Forskningsinfrastruktur <sup>22</sup>	224,5	224,5	389,6	257,1	123,5	-	1.219,2

## Samarbejde med private om forskning og udvikling

Mio. kr. 2012 priser	2007	2008	2009	2010	2011	2012	I alt
<b>Samarbejde med private om forskning og udvikling i alt</b>	<b>61,7</b>	<b>157,1</b>	<b>218,9</b>	<b>347,3</b>	<b>321,6</b>	<b>195,3</b>	<b>1.301,9</b>
Vidensspredning og forskningsinstitutionernes teknologioverførsel	33,7	112,2	112,2	-	-	-	258,2
GTS-institutterne	28,1	44,9	56,1	119,3	127,8	61,5	437,6
Innovationssamarbejde mellem forskning og erhverv <sup>23</sup>	-	-	34,7	165,4	123,2	102,9	426,3
Entrepreneurskabsinitiativer <sup>24</sup>	-	-	15,8	62,7	70,5	30,9	179,8

8. Grundet de mange skiftende betegnelser for indsatsområder i Strategisk forskning, er der foretaget en sammenlægning af posterne på tværs af de politiske aftaler, så de afspejler, hvilke indsatsområder, der er investeret midler i. Der henvises med note, når der er lavet en sammenlægning.

9. Inkluderer midler til Energiteknologisk Udviklings- og Demonstrationsprogram (EUDP) på 348 mio. kr. i 2010 aftalen.

10. I 2006 aftalen hed denne: "Energi, miljø og transport" (hvor midlerne til transport dog er trukket fra), i 2008 aftalen: "Energi, klima og miljø", i 2009 aftalen: "En samlet satsning på 'grøn' strategisk forskning", og i 2010 aftalen: "Energi og miljø".

11. Fra 2011 aftalen hører følgende poster til denne kategori: "Fremtidens energisystemer", "Miljøteknologi" og "EUDP".

12. I 2006 aftalen hed denne: "Fødevarer, sundhed og miljø", i 2008 aftalen: "Produktion og Teknologi", samt "Sundhed og forebyggelse", i 2009 aftalen: "Sundhed og forebyggelse", og i 2010 aftalen: "Sundhed, miljøfaktorer og velfærdsteknologi", samt "Bæredygtig og konkurrencedygtig føde-vareproduktion".

13. I 2011 aftalen hed denne: "Fødevareforskning".

14. I 2006 aftalen hed denne: "Uddannelsesområdet", i 2008 aftalen: "Viden og uddannelse", i 2009 aftalen: "Uddannelsesforskning og professions-uddannelsernes arbejdsfelt", i 2010 aftalen: "Uddannelsesforskning", og i 2011 aftalen: "Uddannelsesforskning".

15. I 2006 aftalen hed denne: "Transport" under posten "Vedvarende energi, miljø og transport" og i 2008 aftalen: "Bæredygtig transport og infra-struktur".

16. I 2006 aftalen hed denne: "Brugerdreven innovation", og i 2008 aftalen "Fremtidens offentlige sektor (velfærdsforskning)".

17. I 2011 aftalen hed denne: "Innovation".

18. I 2006 aftalen hed denne: "Bedre grundlag for prioritering", og i 2009 aftalen "Bedre grundlag for prioritering (FORSK 2015)".

19. I 2006 aftalen hed denne: "Nano-, bio- og IKT-teknologi", og fra 2009 aftalen inkluderes "Stamcelleforskning".

20. I 2008 aftalen hører disse midler under posten: "Forskningsinfrastruktur, overhead og medfinansiering" i aftalen fra 2008 for årene 2009-2010.

21. I 2010 aftalen hed denne post: "ErhvervsPhD", under "Viden til erhvervslivet", i aftalen fra 2010, for året 2011.

22. I 2008 aftalen hører disse midler under posten: "Forskningsinfrastruktur, overhead og medfinansiering" for årene 2009-2010.

23. I 2008 aftalen hed denne post "Samarbejde mellem forskning og erhverv", i 2009 aftalen "Innovationsprojekter og netværk" og i 2010 aftalen "Medfinansiering af innovationsmiljøer".

24. I 2008 aftalen hed denne post "Kommercialisering og entrepreneurskab", i 2009 aftalen: "Entrepreneurskab og proof of concept" og i 2010 aftalen: "Innovation og entrepreneurship".

## Internationalisering

Mio. kr. 2012 priser	2007	2008	2009	2010	2011	2012	I alt
<b>Internationalisering i alt</b>	<b>5,6</b>	<b>5,6</b>	<b>133,9</b>	<b>168,6</b>	<b>96,7</b>	<b>51,5</b>	<b>461,9</b>
Internationaliseringspulje	-	-	52,6	73,0	61,8	16,5	203,8
Initiativer rettet mod EU forskningsprogrammer <sup>25</sup>	5,6	5,6	18,2	16,7	4,1	4,1	54,4
International rumforskning	-	-	63,1	78,9	20,6	20,6	183,2
Brohoveder / innovationscentre	-	-	-	-	10,3	10,3	20,6

## Øvrige områder

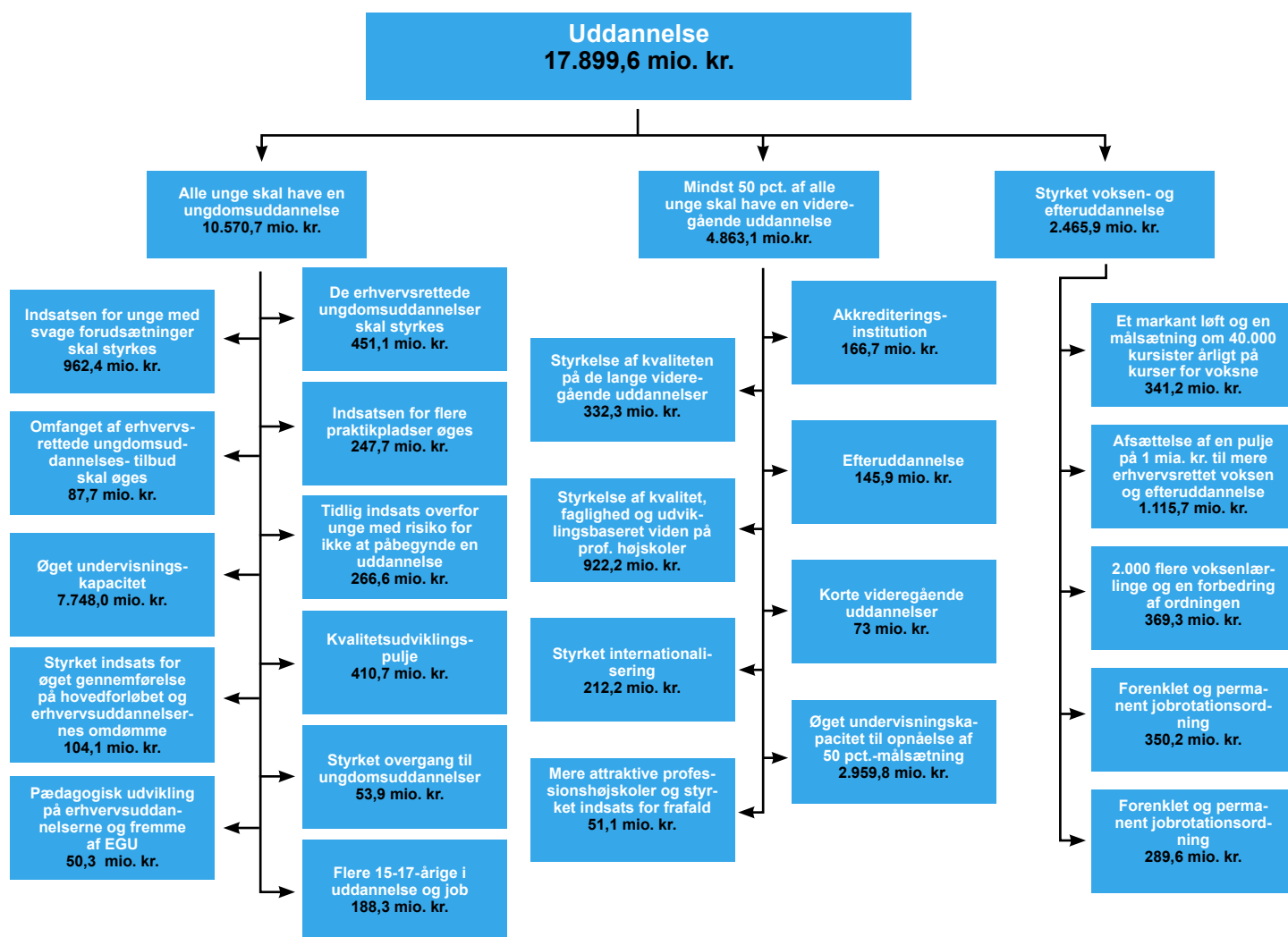
Mio. kr. 2012 priser	2007	2008	2009	2010	2011	2012	I alt
<b>Øvrige områder i alt</b>	<b>-</b>	<b>-</b>	<b>26,3</b>	<b>1.161,3</b>	<b>1.145,5</b>	<b>1.148,6</b>	<b>3.481,7</b>
Teknologisk løft af laboratorier <sup>26</sup>	-	-	-	1.029,2	1.029,2	1.029,2	3.087,6
Forhøjelse af uddannelsesexametre på humaniora og samfundsvidenskab	-	-	-	102,9	102,9	102,9	308,8
Midler til diverse forskningscentre <sup>27</sup>	-	-	26,3	29,2	13,4	16,5	85,3

25. Fra 2006 aftalen inkluderer: "Koordinationspulje og vejledning om EU's forskningsprogrammer", som i denne aftale lå under "Fri Forskning". Fra 2008 aftalen er inkluderet: "Lettere adgang til europæiske programmer".

26. Midlerne til Teknologisk løft af laboratorier blev oprindeligt udmøntet i tre lige store fordelinger i årene 2010- 2012 jf. Aftale om fordeling af globaliseringsreserven til forskning og udvikling 2010-2012, 5. nov. 2009. Siden er disse midler lagt oven i en pulje, der skal modernisere universiteternes bygninger, hvilket bl.a. har ført til opførelse af et nybyggeri ved Panum Institutet i København, og som løber op i et beløb over 6 mia. kr.

27. Disse centre er fra 2008 aftalen: Klimaforskningscenter i Grønland, samt Dansk Center for Havforskning, og fra 2009 aftalen: Søren Kirkegaard Centeret, samt Grundtvigscenteret.

# → GLOBALISERINGSPULJEN PÅ UDDANNELSESOMRÅDET



Globaliseringsmidlerne på uddannelsesområdet var strategisk målrettet efter tre politiske mål, nemlig at alle unge skal have en ungdomsuddannelse (95 pct.-målsætningen), at 50 pct. af alle unge skal have en videregående uddannelse, og at styrke voksen- og efteruddannelsesområdet. Satsningen på ungdomsuddannelsesområdet har fået langt de fleste midler (ca. 60 pct.), hvor især en prioritering af øget undervisningskapacitet har været en stor post.

## Uddannelse i alt

Mio. kr. 2012 priser	2007	2008	2009	2010	2011	2012	I alt
<b>Uddannelse i alt</b>	<b>730,7</b>	<b>1.795,9</b>	<b>2.657,8</b>	<b>3.441,2</b>	<b>4.151,4</b>	<b>5.122,8</b>	<b>17.899,6</b>
Alle unge skal have en ungdomsuddannelse	345,7	876,6	1.396,3	2.104,4	2.681,1	3.166,5	10.570,7
Mindst 50 pct. af alle unge skal have en videregående uddannelse	224,5	319,9	654,9	724,8	1.226,5	1.712,5	4.863,1
Styrket voksen- og efteruddannelse	160,5	599,4	606,6	611,9	243,8	243,8	2.465,9

## Alle unge skal have en ungdomsuddannelse (95 pct.-målsætningen)

Mio. kr. 2012 priser	2007	2008	2009	2010	2011	2012	I alt
<b>Alle unge skal have en ungdomsuddannelse i alt</b>	<b>345,7</b>	<b>876,6</b>	<b>1.396,3</b>	<b>2.104,4</b>	<b>2.681,1</b>	<b>3.166,5</b>	<b>10.570,7</b>
De erhvervsrettede ungdomsuddannelser skal styrkes	46,0	81,9	78,6	81,5	81,5	81,5	451,1
Indsatsen for unge med svage forudsætninger skal styrkes	66,2	184,1	184,1	176,0	176,0	176,0	962,4
Indsatsen for flere praktikpladser øges	44,9	44,9	44,9	37,7	37,7	37,7	247,7
Omfanget af erhvervsrettede ungdomsuddannelsesstilbud skal øges	11,2	25,8	30,3	6,8	6,8	6,8	87,7
Tidlig indsats overfor unge med risiko for ikke at påbegynde en uddannelse	-	35,9	76,3	51,5	51,5	51,5	266,6
Øget undervisningskapacitet	177,3	504,0	956,3	1.506,3	2.056,3	2.547,9	7.748,0
Styrket indsats for øget gennemførelse på hovedforløbet og erhvervsuddannelsernes omdømme	-	-	-	34,7	34,7	34,7	104,1
Kvalitetsudviklingspulje	-	-	-	136,9	136,9	136,9	410,7
Styrket overgang til ungdomsuddannelser	-	-	14,6	19,6	19,6	-	53,9
Pædagogisk udvikling på erhvervsuddannelserne og fremme af EGU - i alt	-	-	11,2	19,5	19,5	-	50,3
Flere 15-17-årige i uddannelse og job (Ungepakke 2) <sup>28</sup>	-	-	-	34,0	60,7	93,7	188,3

## Mindst 50 pct. af alle unge skal have en videregående uddannelse i 2015

Mio. kr. 2012 priser	2007	2008	2009	2010	2011	2012	I alt
<b>Mindst 50 pct. af alle unge skal have en videregående uddannelse i 2015 i alt<sup>29</sup></b>	<b>224,5</b>	<b>319,9</b>	<b>654,9</b>	<b>724,8</b>	<b>1.226,5</b>	<b>1.712,5</b>	<b>4.863,1</b>
Akkrediteringsinstitution	22,4	16,8	22,4	35,0	35,0	35,0	166,7
Efteruddannelse	50,5	44,9	50,5	-	-	-	145,9
Styrkelse af kvaliteten på de lange videregående uddannelser <sup>30</sup>	78,6	78,6	101,0	24,7	24,7	24,7	332,3
Styrkelse af kvalitet, faglighed og udviklingsbaseret viden på professionshøjskoler <sup>31</sup>	67,3	67,3	89,8	231,9	232,9	232,9	922,2
Korte videregående uddannelser	-	11,2	61,7	-	-	-	73,0
Styrket internationalisering	5,6	33,7	61,7	37,1	37,1	37,1	212,2
Øget undervisningskapacitet til opnåelse af 50pct. målsætning	-	67,3	221,1	394,0	894,6	1.382,8	2.959,8
Mere attraktive professionshøjskoler og styrket indsats for frafald (tæller ikke Akkreditering EVA) <sup>32</sup>	-	-	46,6	2,2	2,2	-	51,1

28. Under disse midler er fratrukket: "Tidlig indsats overfor unge med risiko for ikke at påbegynde en uddannelse", samt midler der blev finansieret af en omprioritering af EUD-kvalitetsudviklingsmidler fra §20.

29. I den politiske aftale var en del af midlerne oprindeligt afsat til omlægning af pædagoguddannelsens praktikperioder fra lønnet praktik til SU-finansieret praktik. Disse er blevet trukket fra i denne oversigt, da de ikke involverer midler fra globaliseringsmidlerne.

30. I 2010 aftalen er disse midler allokert til: "Videreførelse af eliteuddannelser"

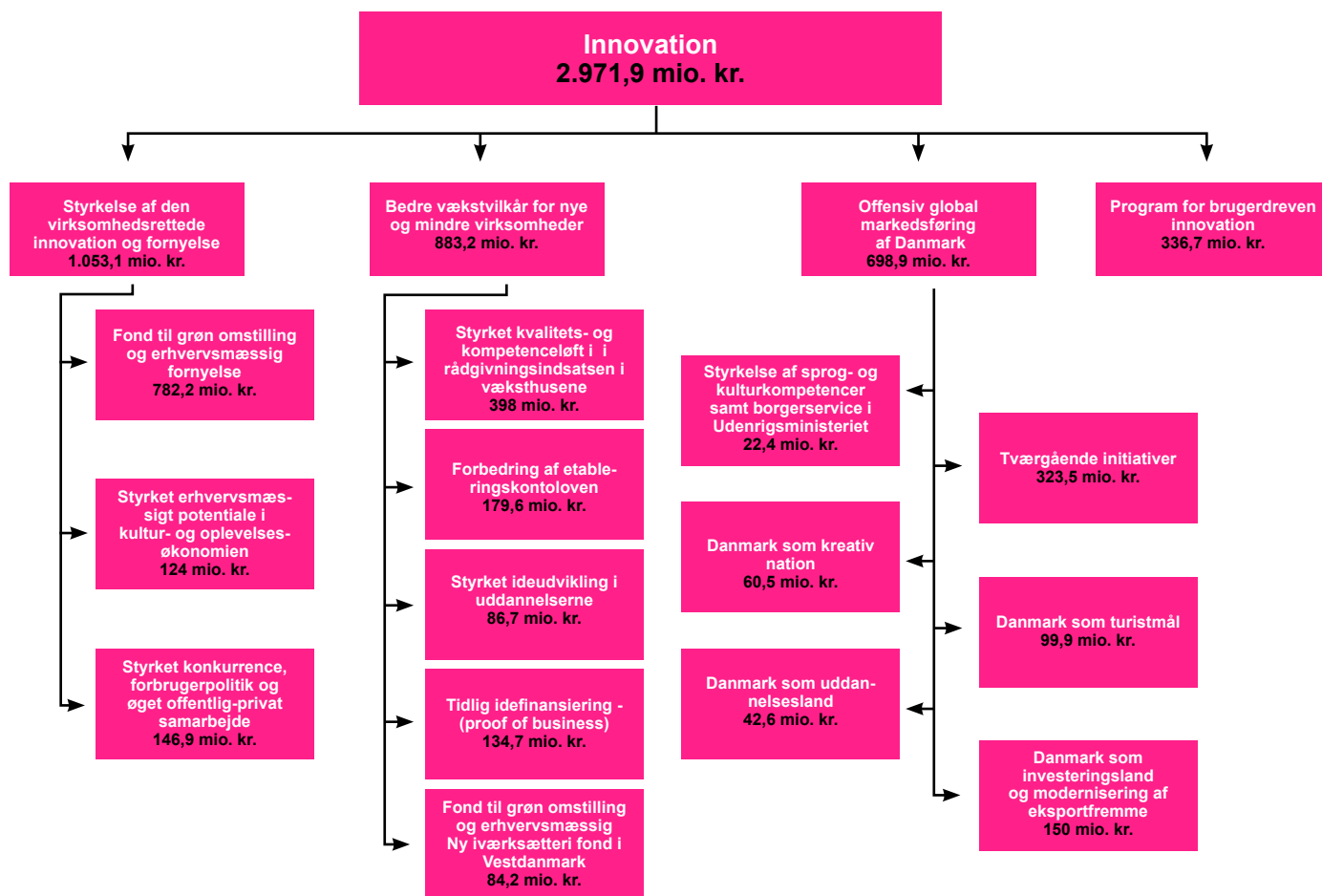
31. I 2009 aftalen, benævnes denne post: "Styrkelse af kvalitet, faglighed, og sammenhæng ml. teori og praksis på erhvervsakademierne, professionshøjskolerne mv. og ingeniørhøjskolerne."

32. I 2008 aftalen hørte posten "Akkreditering EVA" på 5 mio. kr. til under denne post, men er her overført til "Akkrediteringsinstitution".

## Styrket voksen- og efteruddannelse

Mio. kr. 2012 priser	2007	2008	2009	2010	2011	2012	I alt
<b>Styrket voksen- og efteruddannelse i alt</b>	<b>160,5</b>	<b>599,4</b>	<b>606,6</b>	<b>611,9</b>	<b>243,8</b>	<b>243,8</b>	<b>2.465,9</b>
Et markant løft og en målsætning om 40.000 kursister årligt på læse-, skrive- og regnekurser for voksne	32,5	43,8	56,1	69,6	69,6	69,6	341,2
Afsættelse af en pulje på 1 mia. kr. til mere erhvervsrettet voksen- og efteruddannelse	-	373,8	373,8	368,2	-	-	1.115,7
2.000 flere voksenlærlinge og en forbedring af ordningen	40,4	61,7	61,7	68,5	68,5	68,5	369,3
Forenklet og permanent jobrotationsordning	58,4	58,4	58,4	58,4	58,4	58,4	350,2
Nye initiativer på voksen- og efteruddannelsesområdet	29,2	61,7	56,6	47,3	47,3	47,3	289,6

# → GLOBALISERINGSPULJEN PÅ INNOVATIONSSOMRÅDET



## Innovation i alt

Mio. kr. 2012 priser	2007	2008	2009	2010	2011	2012	I alt
<b>Innovation i alt</b>	<b>392,8</b>	<b>448,9</b>	<b>448,9</b>	<b>559,5</b>	<b>561,8</b>	<b>560,0</b>	<b>2.971,9</b>
Program for brugerdriven innovation	112,2	112,2	112,2	-	-	-	336,7
Offensiv global markedsføring af Danmark	123,5	121,2	122,3	117,9	107,9	106,1	698,9
Bedre vækstvilkår for nye og mindre virksomheder	134,7	181,8	180,7	128,7	128,7	128,7	883,2
Styrkelse af den virksomhedsrettede innovation	22,4	33,7	33,7	312,9	325,2	325,2	1.053,1

## Program for brugerdriven innovation

Mio. kr. 2012 priser	2007	2008	2009	2010	2011	2012	I alt
<b>Program for brugerdriven innovation i alt</b>	<b>112,2</b>	<b>112,2</b>	<b>112,2</b>	<b>-</b>	<b>-</b>	<b>-</b>	<b>336,7</b>

## Offensiv global markedsføring af Danmark

Mio. kr. 2012 priser	2007	2008	2009	2010	2011	2012	I alt
<b>Offensiv global markedsføring af Danmark i alt</b>	<b>123,5</b>	<b>121,2</b>	<b>122,3</b>	<b>117,9</b>	<b>107,9</b>	<b>106,1</b>	<b>698,9</b>
Styrkelse af sprog- og kulturkompetencer samt borgerservice i Udenrigsministeriet	11,2	5,6	5,6	-	-	-	22,4
Tværgående initiativer	63,4	62,9	52,8	56,7	40,9	46,8	323,5
Danmark som kreativ nation	18,5	10,1	13,5	6,2	9,4	2,7	60,5
Danmark som turistmål <sup>33</sup>	15,7	15,7	16,3	19,6	16,7	15,8	99,9
Danmark som uddannelsesland <sup>34</sup>	3,4	7,9	7,9	7,9	7,9	7,7	42,6
Danmark som investeringsland og modernisering af eksportfremme <sup>35</sup>	11,2	19,1	26,4	27,5	32,9	32,9	150,0

## Bedre vækstvilkår for nye og mindre virksomheder

Mio. kr. 2012 priser	2007	2008	2009	2010	2011	2012	I alt
<b>Bedre vækstvilkår i alt</b>	<b>134,7</b>	<b>181,8</b>	<b>180,7</b>	<b>128,7</b>	<b>128,7</b>	<b>128,7</b>	<b>883,2</b>
Styrket kvalitets- og kompetenceløft i rådgivningsindsatsen i iværksætter- / væksthusene	47,1	67,3	67,3	72,0	72,0	72,0	398,0
Forbedring af etableringskontoloven	11,2	22,4	22,4	41,2	41,2	41,2	179,6
Styrket ideudvikling i uddannelserne <sup>36</sup>	14,6	13,5	12,3	15,4	15,4	15,4	86,7
Tidlig idefinansiering - (proof of business)	44,9	44,9	44,9	-	-	-	134,7
Ny iværksætter fond i Vestdanmark	16,8	33,7	33,7	-	-	-	84,2

## Styrkelse af den virksomhedsrettede innovation og fornyelse

Mio. kr. 2012 priser	2007	2008	2009	2010	2011	2012	I alt
<b>Styrkelse af den virksomhedsrettede innovation og fornyelse i alt</b>	<b>22,4</b>	<b>33,7</b>	<b>33,7</b>	<b>312,9</b>	<b>325,2</b>	<b>325,2</b>	<b>1.053,1</b>
Fond til grøn omstilling og erhvervs-mæssig fornyelse	-	-	-	242,9	269,7	269,7	782,2
Styrket erhvervs-mæssigt potentiale i kultur- og oplevelsesøkonomien <sup>37</sup>	11,2	22,4	22,4	32,9	17,5	17,5	124,0
Styrket konkurrence, forbrugerpolitik og øget offentlig-privat samarbejde <sup>38</sup>	11,2	11,2	11,2	37,1	38,1	38,1	146,9

33. I 2010 aftalen hed denne post: "Turisme".

34. I 2010 aftalen hed denne post: "Talent".

35. I 2010 aftalen hed denne post: "Eksport og investering".

36. Denne post lå i 2006 aftalen under "Andre indsatser", men figurerer her under "Bedre vækstvilkår".

37. Denne post lå i 2006 aftalen under "Andre indsatser", men figurerer her under "Styrkelse af den virksomhedsrettede innovation og fornyelse".

38. Denne post lå i 2006 aftalen under "Andre indsatser", men figurerer her under "Styrkelse af den virksomhedsrettede innovation og fornyelse".

# KILDEMATERIALE

## For alle områder

- Aftale om fremtidens velstand, velfærd og investeringer i fremtiden: Aftale om udmøntning af globaliseringspuljen, 2. nov. 2006.

## Forskning

- Finansloven for 2009: Aftale om fordeling af globalise ringsmidlerne til forskning og udvikling, 5. nov. 2008.
- Finansloven for 2010: Aftale om fordeling af globaliseringsreserven til forskning og udvikling 2010-2012, 5. nov. 2009.
- Finansloven for 2011: Aftale om fordeling af globalise ringsreserven til forskning og udvikling 2011-2012, 28. okt. 2010.
- Finansloven for 2012: Aftale om fordeling af forsknings reserven i 2012, 15. nov. 2011.<sup>39</sup>

## Uddannelse

- Finansloven for 2009: Aftale om udmøntning af uforbrugte midler fra globaliseringspuljen i 2007, 5. nov. 2008.
- Finansloven for 2010: Aftale om udmøntning af midler til de videregående uddannelser 2010-2012, 5. nov. 2009.
- Finansloven for 2010: Aftale om flerårsaftale for de erhvervsrettede ungdomsuddannelser i perioden 2010 -2012, 5. nov. 2009.
- Finansloven for 2010: Aftale om flere unge i uddannelse og job, 5. nov. 2009.
- Finansloven for 2010: Aftale om udmøntning af den afsatte reserve til styrket voksen- og efteruddannelse i perioden 2010-2012 og VEU-puljen, 5. nov. 2009.

## Innovation

- Finansloven for 2010: Aftale om fordeling af globaliseringsreserven til innovation og iværksætteri mv. 2010-2012, 5. nov. 2009.
- Finansloven for 2011: Aftale om videreførelse af handlingsplan for offensiv global markedsføring af Danmark i 2011-2012, 1. nov. 2010.

---

<sup>39</sup>. I aftalen om fordeling af forskningsreserven i 2012 blev der tilføjet en forhøjet ramme på 300 mio. kr.





