


Brug af SU-lån - opda- teret



Udarbejdet af
Kristian Thor Jakobsen, cheføkonom og underdirektør

Januar, 2023

Tænketanken DEA
Fiolstræde 44
1171 København K
www.dea.nu

Indhold

Opdaterede tal

6

01

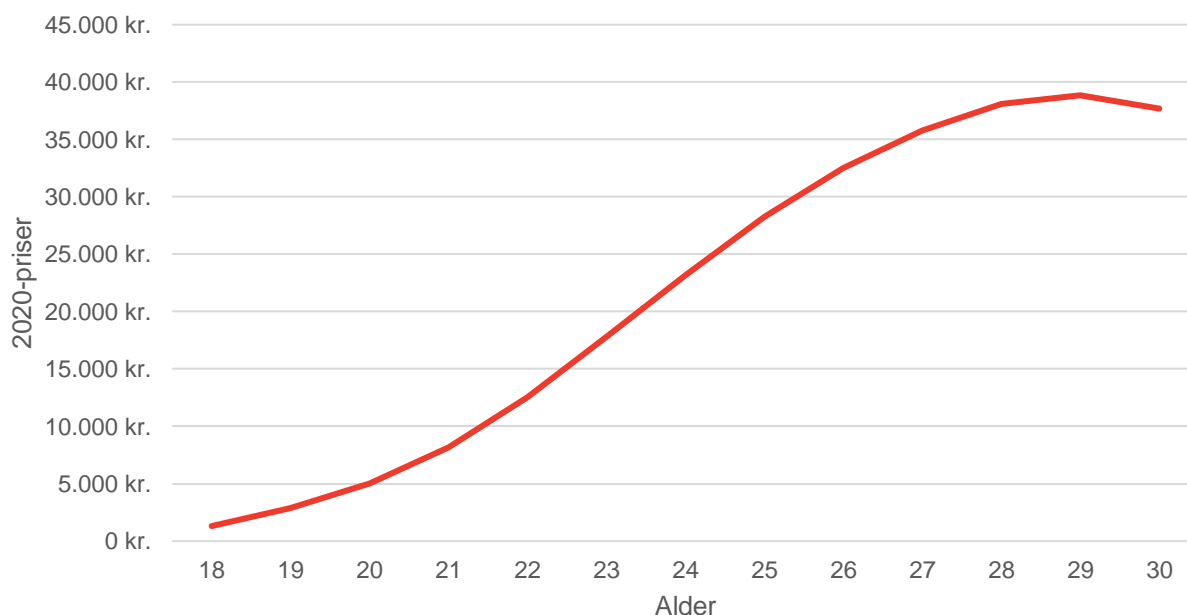
Opdaterede tal

Opdaterede tal

Den oprindelige rapport "Brug af SU-lån" er baseret på registret FORMGELD fra Danmarks Statistik, der går tilbage til 2014. I årene 2014-2017 kan man kun opgøre SU-gælden, der omfatter SU-lån for studieaktive, mens man for årene 2018-2020 også kan inkludere "SU-lån efter endt studie". Da den oprindelige analyse inkluderede alle årene fra 2014-2019, indgår denne del derfor ikke i analysen.

Tallene for figur 1 og 2 er her vist for årene 2018 og 2019, hvor begge dele af SU-lånet optræder. Dette ændrer ikke ved de oprindelige hovedkonklusioner ift., at unge fra lavindkomstgruppen i gennemsnit skylder mere i SU-lån, og at en stor del af forskellen i de unges SU-gæld i slutningen af tyverne allerede eksisterer, når de unge er 21-22 år. Til gengæld kan man også, at den samlede SU-gæld topper en smule senere.

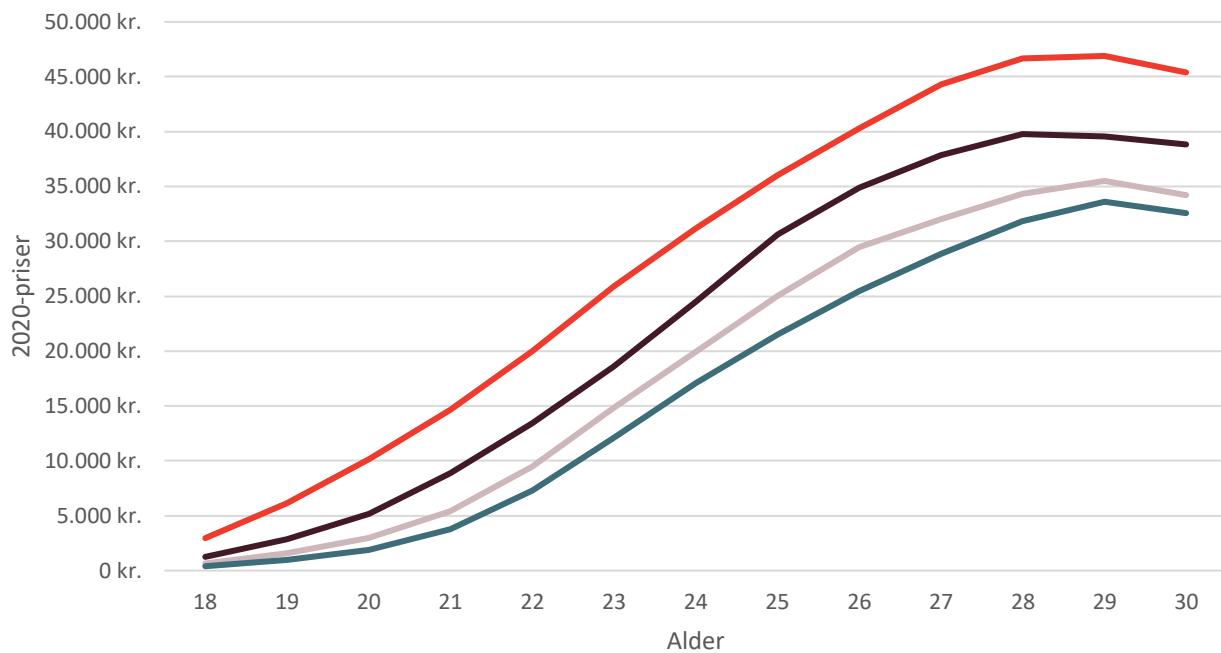
Figur 1 // Gennemsnitlig SU-gæld opdelt efter alder, 2018-2019



Kilde: egne beregninger på baggrund af registerdata fra Danmarks Statistik

Anm.: Inkluderer poster "SU lån i studietiden" og "SU lån efter endt studie".

Figur 2 // Gennemsnitlig SU-gæld opdelt efter alder og forældres indkomstniveau, 2018-2019



Kilde: egne beregninger på baggrund af registerdata fra Danmarks Statistik

Anm.: Inkluderer poster "SU lån i studietiden" og "SU lån efter endt studie". Forældrenes indkomstniveau er bestemt ud fra deres indkomst, da børnene var 15 år.



DEA

Tænk tanken DEA
Fiolstræde 44
1171 København K
www.dea.nu