




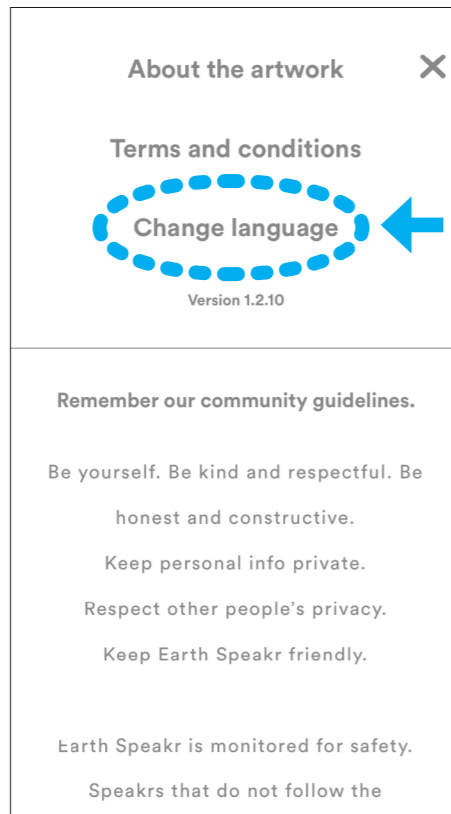
# How to change Earth Speakr's language

## 1 - Open Menu



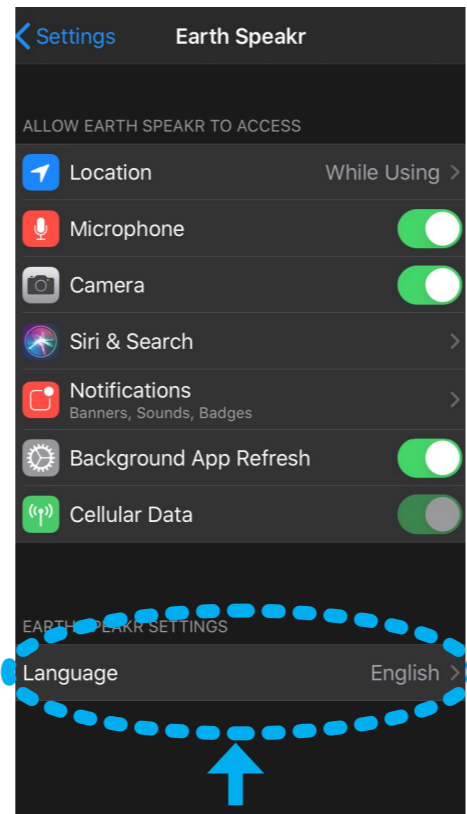
Open the app and tap the 'Face Icon', then tap the vertical 3 dots to open the options menu.

## 2 - Change Language



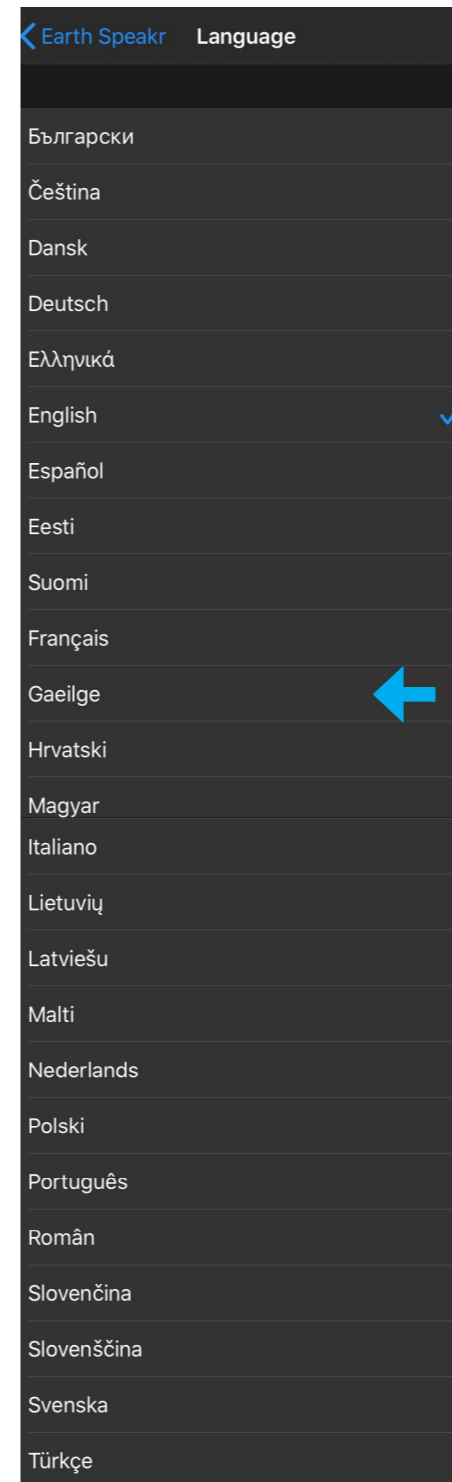
Tap 'Change Language' to go to app settings.

## 3 - Settings




Tap 'Language' to see all options.

## 4 - Select




Tap a language from 25 options.

## 5 - ReLaunch



Re-open the Earth Speakr app. (make sure it is closed first.)

## 6 - Create + Listen



Use Earth Speakr in your chosen language.

Olafur Eliasson, 2020

Earth Speakr is created by Olafur Eliasson with his studio, kids, creative partners, and a group of researchers and experts, and is funded by the Federal Foreign Office on the occasion of the German Presidency of the Council of the European Union 2020 and realised in cooperation with the Goethe-Institut.


download the app here



visit [www.earthspeakr.art](http://www.earthspeakr.art)

# Wie man die Sprache von Earth Speakr ändert

## 1 - Öffnen Sie das Menü



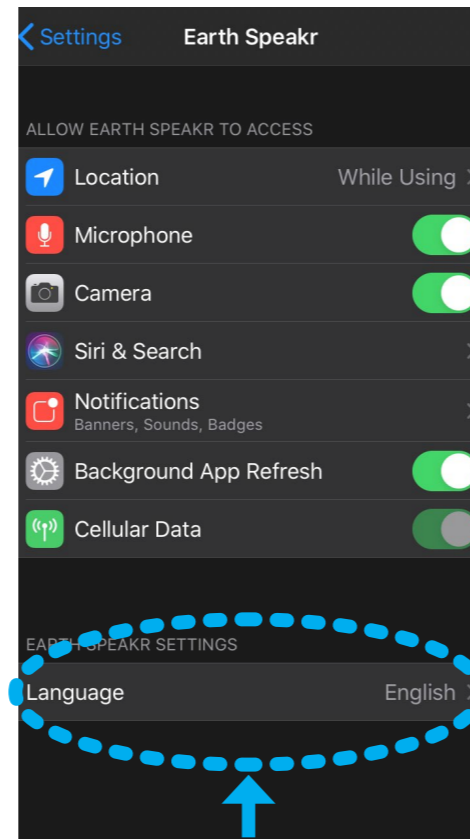
Öffnen Sie die App, tippen Sie auf das Symbol „Gesicht“ und tippen Sie dann auf die drei kleinen Punkte, um die Menüoptionen zu öffnen.

## 2 - Ändern



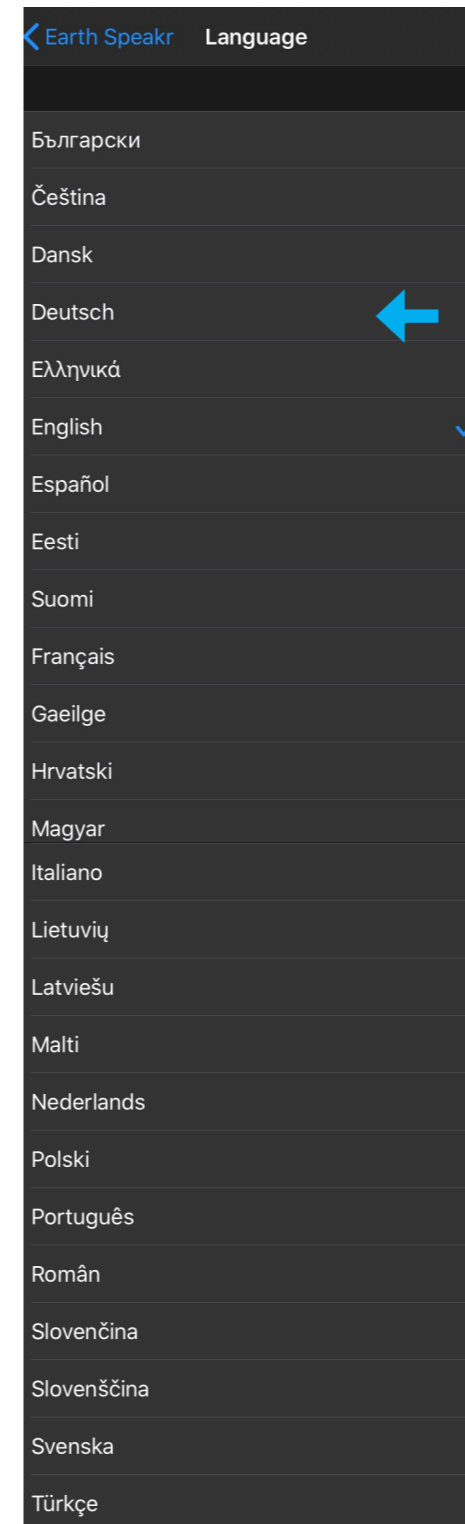
Tippen Sie auf „Sprache ändern“, um zu den Appseinstellungen zu gelangen.

## 3 - Einstellungen



Tippen Sie auf „Language“, um alle Optionen zu sehen.

## 4 - Wählen



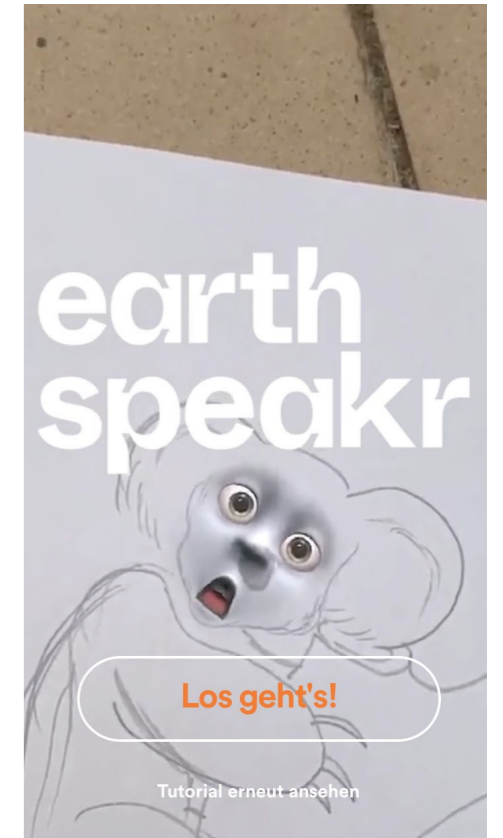
Wählen Sie Ihre Sprache unter den 25 vorgeschlagenen.

## 5 - Neustart



Öffnen Sie die Earth Speakr-App erneut. Vergewissern Sie sich, dass sie zuvor geschlossen wurde.

## 6- Zuhören



Verwenden Sie Earth Speakr in der Sprache Ihrer Wahl.

Olafur Eliasson, 2020

Earth Speakr wurde von Olafur Eliasson in Zusammenarbeit mit seinem Studio, Kindern und Jugendlichen, kreativen Partnern und einer Gruppe von Wissenschaftlern und Experten ins Leben gerufen und wird vom Auswärtigen Amt aus Anlass der deutschen EU-Ratspräsidentschaft 2020 gefördert und in Kooperation mit dem Goethe-Institut realisiert.


App herunterladen hier



Besuchen Sie [www.earthspeakr.art](http://www.earthspeakr.art)

# Comment modifier la langue d'Earth Speakr

## 1 - Ouvrir le menu



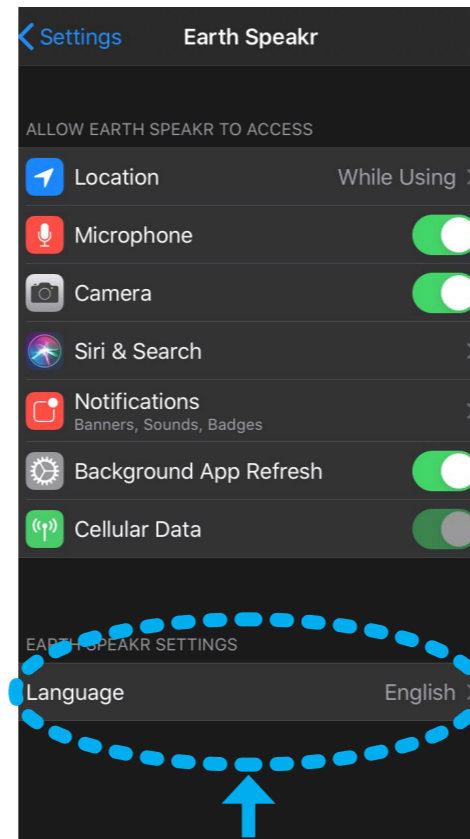
Ouvrez l'appli, cliquez sur l'icône « visage » puis cliquez sur les trois petits points pour ouvrir les options du menu.

## 2 - Modifier la langue



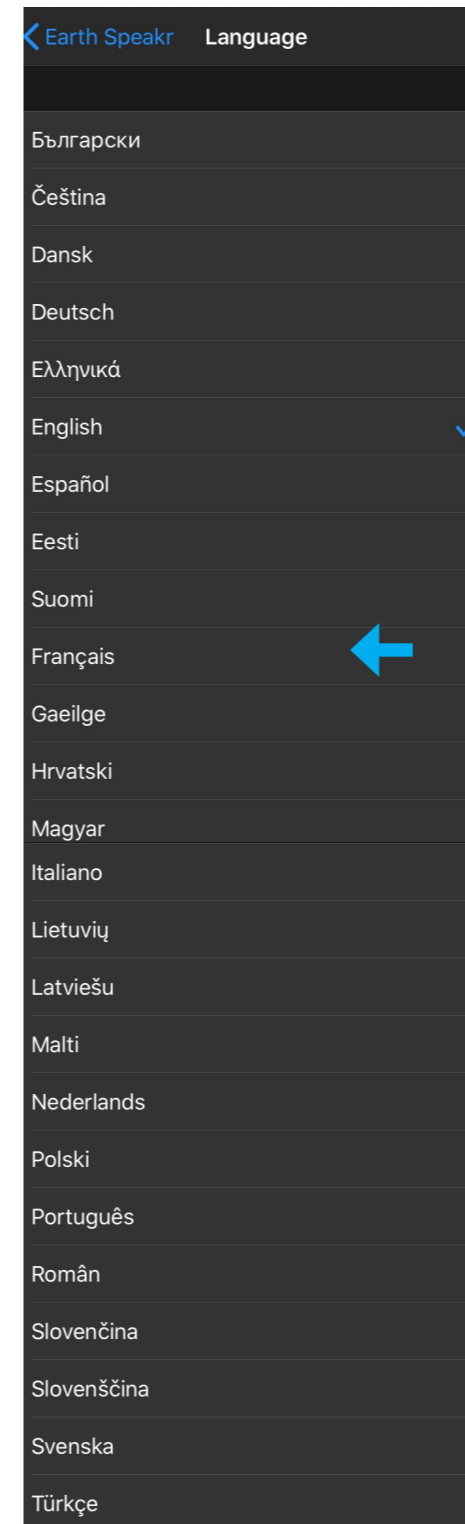
Cliquez sur « Change language » pour accéder aux paramètres de l'application.

## 3 - Paramètres




Cliquez sur « Language » pour voir toutes les options.

## 4 - Sélectionner




Choisissez votre langue parmi les 25 proposées.

## 5 - Relancer



Ouvrez à nouveau l'application Earth Speakr.  
\*Assurez-vous qu'elle a bien été fermée au préalable.

## 6 - Créer + Écouter



Utilisez Earth Speakr dans la langue de votre choix.

Olafur Eliasson, 2020

Earth Speakr a été créée par Olafur Eliasson en collaboration avec son studio, des jeunes personnes et des partenaires créatifs, ainsi qu'un groupe de chercheurs et de spécialistes. L'œuvre est financée par le ministère fédéral des Affaires étrangères à l'occasion de la présidence allemande du Conseil de l'Union européenne 2020, et est réalisée en coopération avec le Goethe-Institut.

Télécharger l'appli ici



Consulter  
[www.earthspeakr.art](http://www.earthspeakr.art)