

Manuál loga a vizuálního stylu Bublinky

2026

Účel logo manuálu

Tento logo manuál definuje závazná pravidla pro používání vizuální identity značky Bublinky. Jeho účelem je zajistit konzistentní a správnou aplikaci loga a souvisejících prvků. Dodržování těchto pokynů je vyžadováno pro zajištění jednotného vystupování značky.

Logo & pravidla užívání

01

Primární logo

Primární logo je srdcem naší vizuální identity, vyzařuje svěžest a energii a zajišťuje rozpoznatelnost značky.

Obsahuje několik bublin, které jsou harmonicky spojeny s logotypem Bublinky. Primární verze loga je ideální volbou pro většinu aplikací a zajišťuje silnou a zapamatovatelnou prezentaci značky.


Primární logo použijte pro tiskové i digitální materiály. Podrobnosti o specifikacích barev naleznete v sekci 3. Korportátní barvy.

The image shows the primary logo for 'Bublinky'. The word 'bublinky' is written in a teal, rounded, handwritten-style font. Above the 'i' in 'bublinky', there are two small, stylized bubble icons, each consisting of a small circle with a dot inside, representing a bubble.

Jednobarevné logo

Pokud dáváte přednost jemnějšímu dojmu, nebo barevná reprodukce loga není možná, můžete použít bílou verzi loga. Jedná se o druhou nejčastěji používanou verzi loga, hned po verzi primární. Bílá verze zachovává podstatu naší značky ve střídmějším provedení.

V situacích, kdy nelze použít primární a bílou verzi loga, nastupuje černé logo. Černá verze zachovává vizuální působivost loga bez použití barvy.

The word "bublinky" is written in a white, handwritten-style font. The letters 'u' and 'o' are connected to the 'b' and 'l' respectively. The 'i' has a dot. The 'y' has a tail that loops back. The logo is centered on a solid teal background.The word "bublinky" is written in a black, handwritten-style font. The letters 'u' and 'o' are connected to the 'b' and 'l' respectively. The 'i' has a dot. The 'y' has a tail that loops back. The logo is centered on a white background.The word "bublinky" is written in a white, handwritten-style font. The letters 'u' and 'o' are connected to the 'b' and 'l' respectively. The 'i' has a dot. The 'y' has a tail that loops back. The logo is centered on a black background.

Ochranná zóna a minimální velikost loga

Ochranná zóna

Kolem loga musí být zachován volný prostor odpovídající 25 % jeho výšky ze všech stran. Do této zóny nesmí zasahovat žádné grafické prvky ani text.

Minimální velikost loga

Minimální šířka loga pro tiskové i digitální použití je 20 mm. Menší rozměr by mohl ovlivnit jeho čitelnost a ztrátu detailů.



bublinky



minimálně 20 mm


Použití loga na barevném podkladu

Logo Bublinky musí být vždy dobře čitelné a vizuálně vyvážené. Při umístění na barevném nebo fotografickém podkladu je nutné zajistit dostatečný kontrast a zachovat ochrannou zónu, minimální velikost a správné barevné provedení loga. Dodržení těchto pravidel zaručuje konzistentní a profesionální prezentaci značky napříč všemi médii.



Zakázané modifikace loga

Logotyp je pevně definovaný prvek vizuální identity a nesmí být jakkoli upravován. Není dovoleno měnit jeho proporce, barvy ani uspořádání. Zakázané jsou také efekty jako stíny, obrysy, průhlednost či deformace. Při všech aplikacích je nutné dodržet stanovenou ochrannou zónu.



Ikona

Ikona je vizuálně zjednodušená podoba loga určená pro použití na webu, v aplikacích či v malých formátech. Symbol „b“ v kolečku vychází z původní Bubliny a představuje její minimalistickou, snadno rozpoznatelnou variantu.




Ochranná zóna a minimální velikost ikony

Ochranná zóna

Kolem ikony je nutné zachovat volný prostor odpovídající 25 % její výšky ze všech stran. Do této zóny nesmí zasahovat žádné grafické prvky ani text, aby byla zajištěna její čitelnost a vizuální stabilita v kompozici.

Minimální velikost ikony

Minimální výška ikony pro tiskové i digitální použití je 10 mm. Menší rozměr by mohl negativně ovlivnit její rozpoznatelnost a ztrátu detailů.



minimálně 10 mm

Kombinace loga a ikony

Ikonu a logo Bublinky lze kombinovat, přičemž každý prvek musí dodržet svá pravidla použití. Výjimkou je ochranná zóna, do které mohou tyto dva prvky vzájemně zasahovat, pokud tvoří jeden celek.

Povoleny jsou dvě varianty:

ikona nad logem nebo vlevo od něj.

Jiná tvarová verze není povolena.

Výjimka kombinace v ochranné zóně

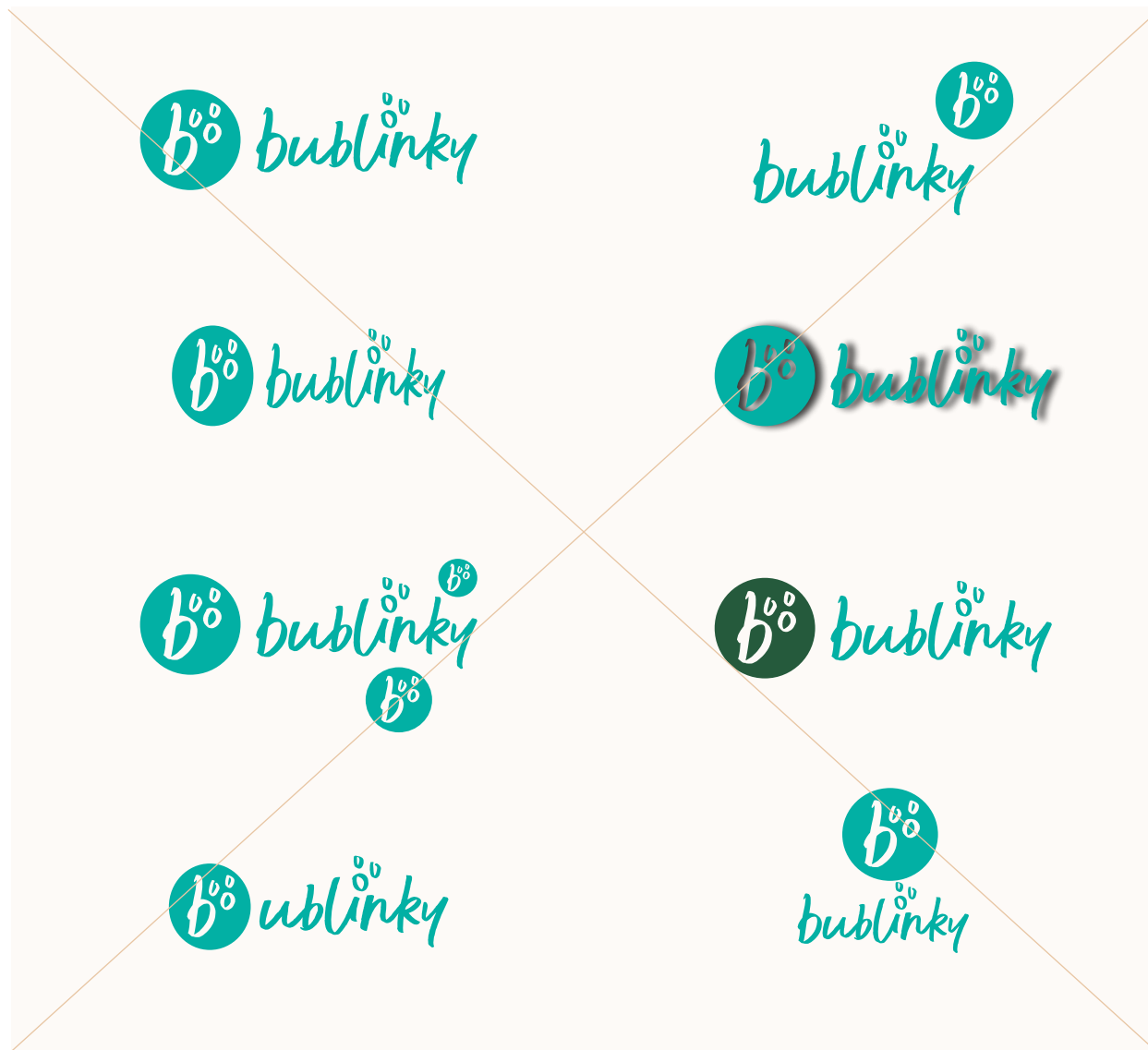


Povolená kombinace



Zakázané modifikace loga a ikony v kombinaci



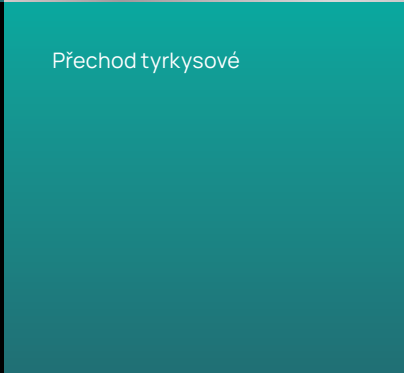
Značku Bublinky nijak neformujeme, neměníme proporce, uspořádání ani barvy, nepoužíváme stíny ani jiné ozdobné efekty, dodržujeme ochrannou zónu.



Barevnost

Hlavní barvou značky je tyrkysová, která tvoří základ celé vizuální identity a používá se jako primární barva pro všechny klíčové prvky.

Doplňkové barvy – stříbrná a zlatá – slouží k podpoře a zvýraznění hlavní barvy ve formě termoražby, zejména v tiskových a prémiových aplikacích. Tmavší odstín tyrkysové přirozeně doplňuje vizuální styl, dodává hloubku, zvýrazňuje důležité prvky.

<p>Tyrkysová</p>  <table data-bbox="948 760 1236 899"> <tr> <td>CMYK</td> <td>75 0 43 0</td> </tr> <tr> <td>RGB</td> <td>0 200 183</td> </tr> <tr> <td>HEX</td> <td>#00C8B7</td> </tr> <tr> <td>PANTONE</td> <td>3265 C</td> </tr> </table>	CMYK	75 0 43 0	RGB	0 200 183	HEX	#00C8B7	PANTONE	3265 C	<p>Tmavá tyrkysová</p>  <table data-bbox="1360 760 1648 899"> <tr> <td>CMYK</td> <td>82 34 45 25</td> </tr> <tr> <td>RGB</td> <td>33 109 114</td> </tr> <tr> <td>HEX</td> <td>#206d72</td> </tr> <tr> <td>PANTONE</td> <td>2214 C</td> </tr> </table>	CMYK	82 34 45 25	RGB	33 109 114	HEX	#206d72	PANTONE	2214 C	<p>Zlatá</p> <p>Termoražba pro užití na etiketě</p> <p>Stříbrná</p> <p>Termoražba pro užití na etiketě</p>
CMYK	75 0 43 0																	
RGB	0 200 183																	
HEX	#00C8B7																	
PANTONE	3265 C																	
CMYK	82 34 45 25																	
RGB	33 109 114																	
HEX	#206d72																	
PANTONE	2214 C																	
<p>Bílá</p> <table data-bbox="948 1171 1236 1277"> <tr> <td>CMYK</td> <td>0 0 0 0</td> </tr> <tr> <td>RGB</td> <td>255 255 255</td> </tr> <tr> <td>HEX</td> <td>#ffffff</td> </tr> </table>	CMYK	0 0 0 0	RGB	255 255 255	HEX	#ffffff	<p>Černá</p> <table data-bbox="1360 1171 1648 1277"> <tr> <td>CMYK</td> <td>0 0 0 100</td> </tr> <tr> <td>RGB</td> <td>0 0 0</td> </tr> <tr> <td>HEX</td> <td>#000000</td> </tr> </table>	CMYK	0 0 0 100	RGB	0 0 0	HEX	#000000	<p>Přechod tyrkysové</p> 				
CMYK	0 0 0 0																	
RGB	255 255 255																	
HEX	#ffffff																	
CMYK	0 0 0 100																	
RGB	0 0 0																	
HEX	#000000																	

Grafické elementy

Charakteristickým vizuálním prvkem značky jsou bublinky – organické tvary, které se objevují napříč celou vizuální identitou. Slouží jako pozadí, podkres i doplňkový motiv, který dodává kompozicím lehkost, hravost a dynamiku.

Bublinky vytvářejí jednotný a snadno rozpoznatelný styl značky, propojují jednotlivé prvky vizuální komunikace a zároveň umožňují flexibilní práci s prostorem a barvami. Díky nim působí značka živě, přátelsky a otevřeně – přesně tak, jak zní její název.



Písmo

Nadpisové a podnadpisové písmo
je navrženo Barlow Condensed v řezech
Regular, Medium, SemiBold.

[Ke stáhnutí na Google Font](#)

Aa
04

Barlow Condensed

AaBbCcDdEeFfGgHhIiJjKkLlMmNn
OoPpQqRrSsTtUuVvWwXxYyZz

ĚěŠšČčŘřŽžÝýÁáÍíÉéÚúŮů
1234567890!@#\$%^&*()

Regular **Medium** **SemiBold**

Základní textové písmo je navrženo
Manrope v řezech Regular, SemiBold,
Extrabold. Používá se na delší textová
sdělení.

[Ke stáhnutí na Google Font](#)

Aa
04

Manrope

AaBbCcDdEeFfGgHhIiJjKkLlMmNn
OoPpQqRrSsTtUuVvWwXxYyZz

ĚěŠšČčŘřŽžÝýÁáÍíÉéÚúŮů
1234567890!@#\$%^&*()

Regular **SemiBold** **ExtraBold**

Písmo ukázky aplikace

Příklady
vizuální stylu



Aplikace značky

02

Láhev šroubovací uzávěr

Všechny láhve se značkou Bublinky musí používat oficiální šroubovací uzávěr. Tento prvek zajišťuje jednotný vzhled a kvalitu značky. Jakékoli vlastní úpravy nebo alternativní uzávěry nejsou povoleny, aby byla zachována konzistence a vizuální standard značky.



Vzorník Pantone barev pro vlajku

Pantone 3265C

Bílý podklad

Pantone CoolGrey 7C

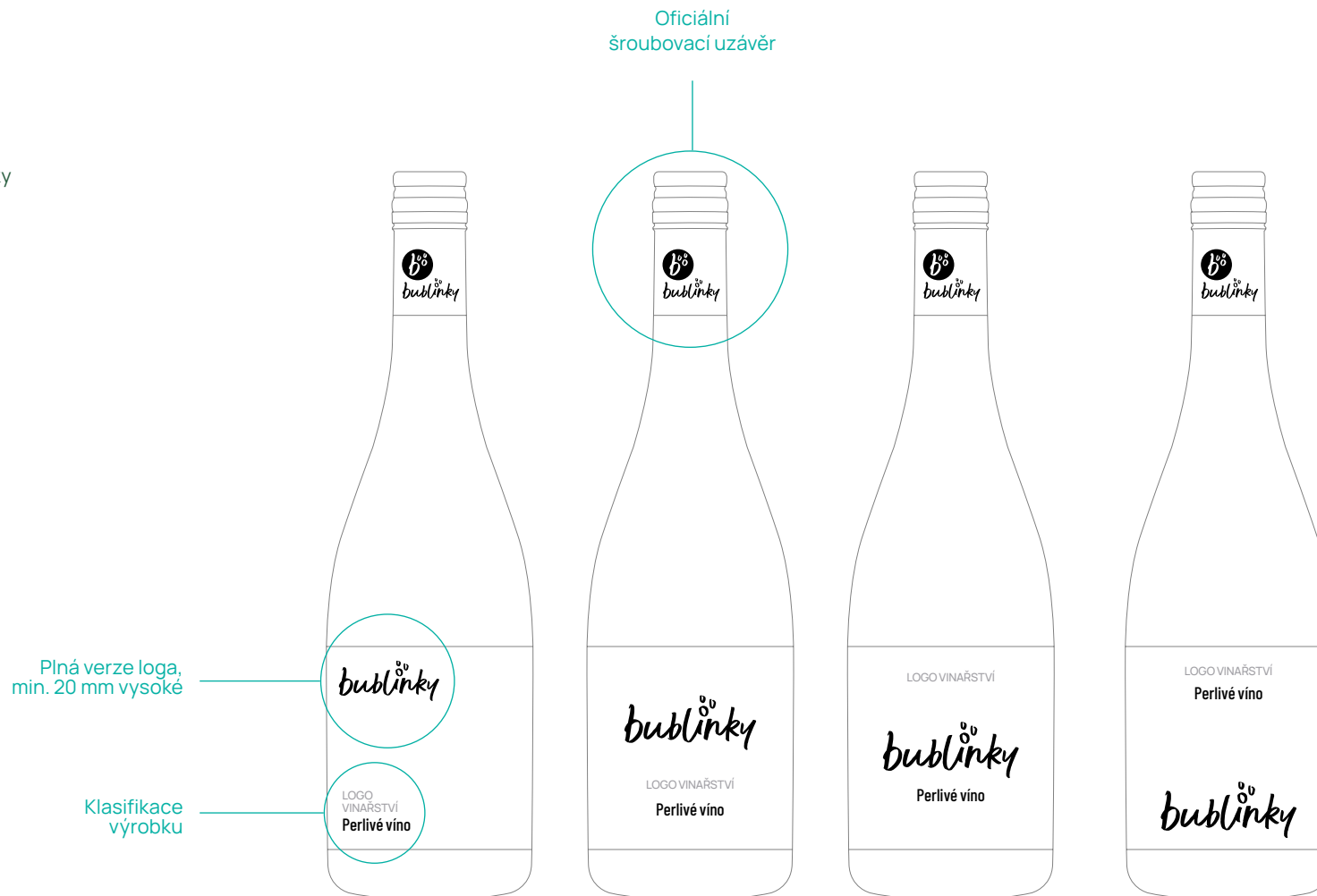
Pantone 2945C

Pantone 485C

Láhev umístění a velikost značky

Při použití na lahvích o objemu 0,75 l logo Bublínky musí být minimálně 20 mm vysoké a umístěno na břišní etiketě tak, aby bylo jasně viditelné spolu s názvem vinařství.

Díky tomu si logo zachová svou viditelnost a čitelnost. Celková velikost etikety je na každém vinaři.



Láhev barevné varianty etiket

Logo Bublínky může být na etiketě reprodukováno jakkoliv z korporátních barev. Tato flexibilita umožňuje dosáhnout sofistikovaného vzhledu, pokud to ladí s estetikou láhve.



Korunkový uzávěr

Korunkový uzávěr je uzávěr skleněných nápojových lahví Bublinky. Upevňuje se na láhev nalisováním a zajišťuje vzduchotěsné uzavření lahve.

Uzávěr 1

modrá barva vršku, symbol „b“

Uzávěr 2

bílá barva vršku, vlajka

Uzávěr 1



Uzávěr 2



Plechovka Bublinky 250 ml

Grafika Bublinky je umístěná ve vrchní části plechovky a zabírá 25 % z celkové velikosti obalu. Tato grafika je daná a neměnná.

Spodní část plechovky (75 % plochy obalu) je určena k volnému užití vinaře.



