

APPROFONDIMENTO TECNICO SUI TELI CON FONDO SAGOMATO

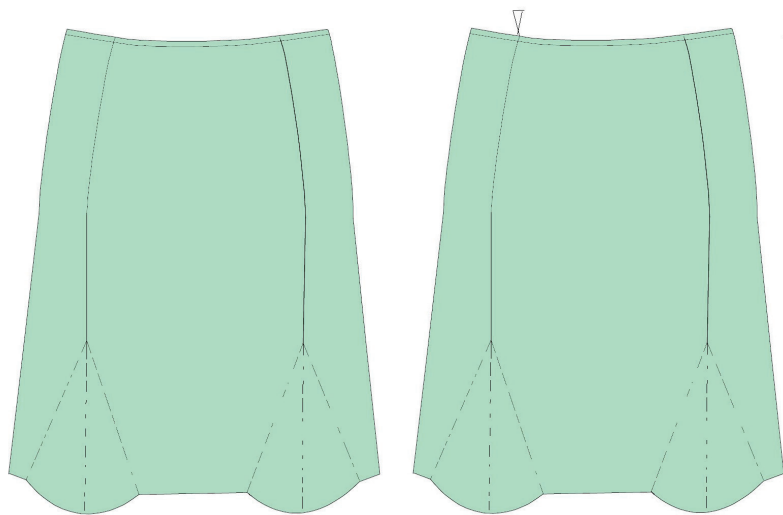
Una volta costruito il telo base di una gonna a più teli (che potrebbero essere 4, come 6 o 8) il fondo può essere sagomato, assumendo **forme diverse** e **aspetti originali**.

Se ne propongono alcuni esempi, tutti progettati sulla taglia base e una vestibilità di 0°.

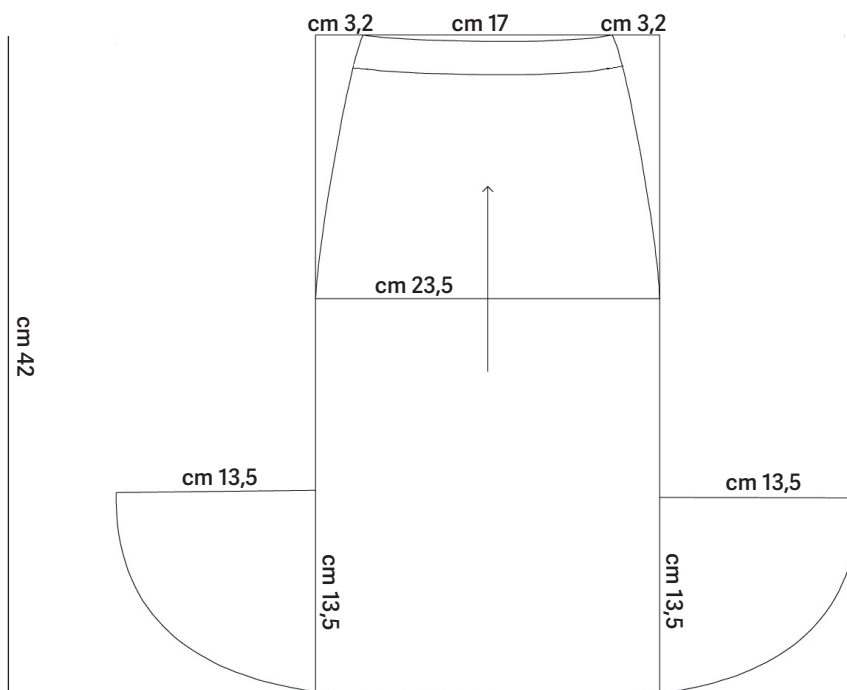
Telo con fondo a fantasia

Descrizione

Gonna corta leggermente svasata. Il capo è caratterizzato da **tagli verticali** sia sul davanti sia sul dietro. Nella parte inferiore, in corrispondenza dei tagli, sono inseriti **spicchi svasati e arrotondati sul fondo**, ottenuti tramite inserti aventi diverse forme geometriche, che conferiscono movimento al fondo. Il bordo inferiore presenta una **linea sagomata ondulata**, determinata dall'ampiezza degli inserti.



▲ Disegno tecnico: dietro e davanti.

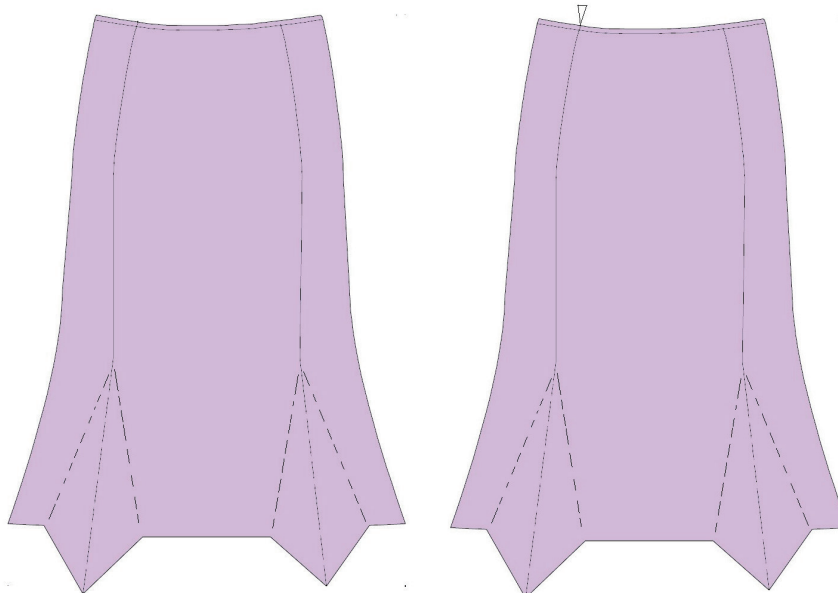


◀ Schema guida con misure.

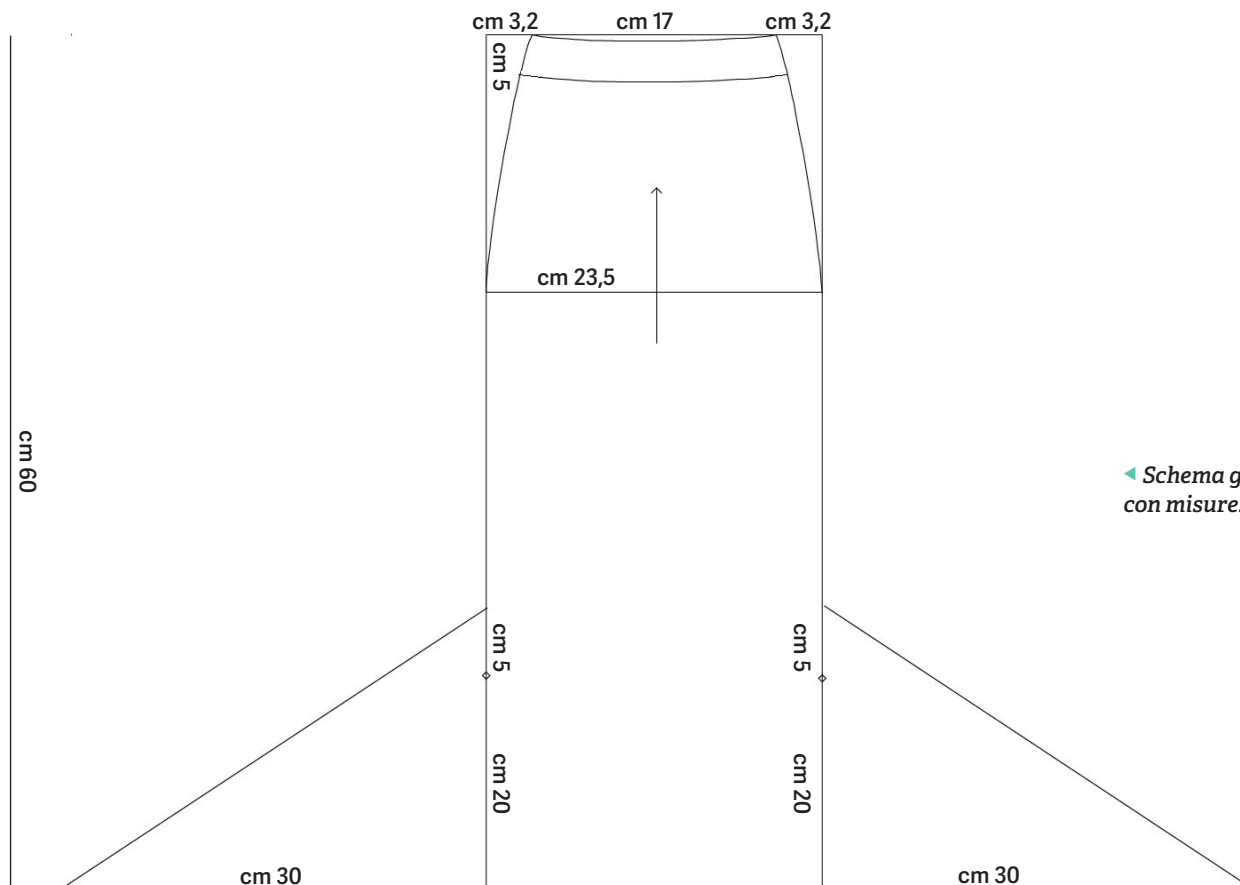
Telo con fondo a punta

Descrizione

Gonna svasata con lunghezza al ginocchio. Il capo presenta **tagli verticali** sul davanti e sul dietro. Nella parte inferiore, in corrispondenza dei tagli, sono inseriti **spicchi svasati a punta** ottenuti tramite inserti aventi diverse forme geometriche, che ampliano il fondo. Il bordo inferiore è caratterizzato da una **linea irregolare a punta**, che accentua l'effetto dinamico del capo.




▲ Disegno tecnico: dietro e davanti.



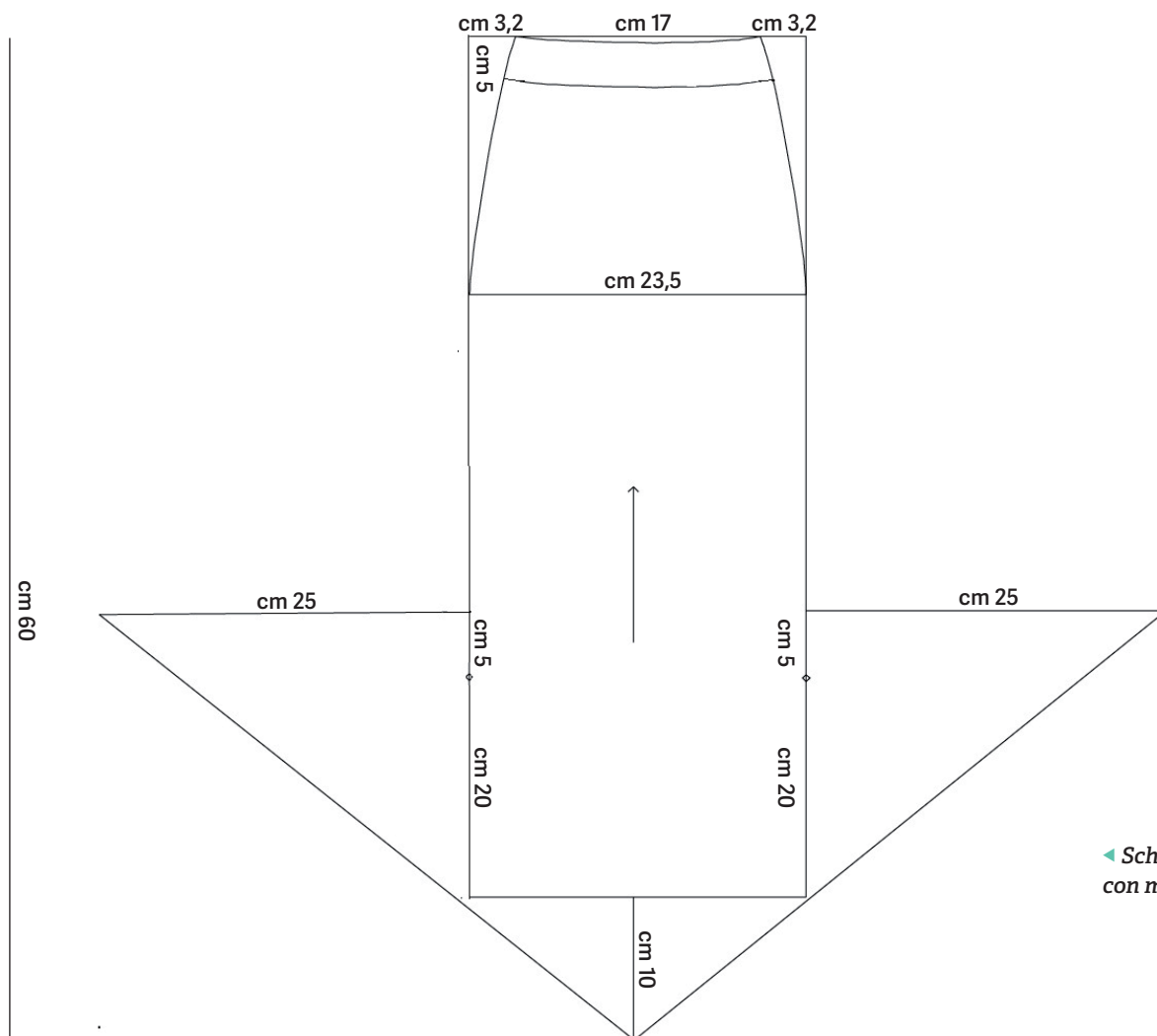
Telo con fondo a più punte

Descrizione

Gonna svasata con lunghezza al ginocchio. Il modello presenta due **tagli verticali** sul davanti e sul dietro, che creano una leggera aderenza nella parte superiore. Dal punto vita il capo si apre progressivamente, generando un'ampia svasatura verso il fondo. Nella parte inferiore, i tagli si prolungano fino a formare **punte simmetriche**, che definiscono un **bordo irregolare a motivo triangolare**.



▲ Disegno tecnico: dietro e davanti.



◀ Schema guida con misure.