

# ‘Met tropenhelm en schetsrol’


Uitnodiging voor een antropologische expeditie naar externe veiligheidsland

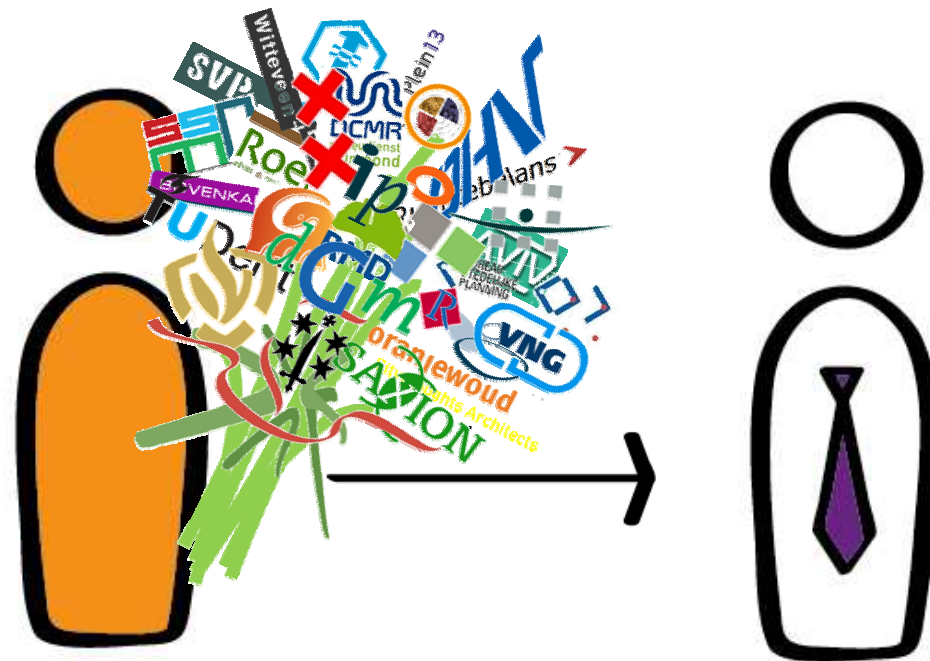
Zucht. Die mensen van externe veiligheid.

Het is altijd al bij voorbaat ‘kan niet’.  
Nooit eens meedenken over hoe het wél kan in je project.

Tijd voor een wetenschappelijke aanpak.


Ga mee op expeditie! Wij mengen ons met een aantal ro-ers onopvallend tussen de ev-ers in hun natuurlijke habitat: hun jaarlijkse congres op 11 december. Gewapend met tropenhelm en schetsrol onderzoeken we hoe dit volk zich gedraagt en gaan we wat ontwikkelingssamenwerking doen.





**Verbeterprogramma verantwoordingsplicht groepsrisico**  
**Traject 2: bestuurlijke urgentie en gr als proces**

# ONS DENKRAAM



bestuurder

gemeenteraad

projectleider

tegenstanders

## EEN AANTAL INZICHTEN

- De opgave is in de kern een procesvraag.
- De wereld van de externe veiligheid is intern gericht.
- Groepsrisico is wél interessant!
- Groepsrisico is een goed vehikel om bewust over veiligheid na te denken.
- Het doorlopen van de verplichte stappen van een verantwoording leidt niet per se tot een goede verantwoording.
- Er is geen vanzelfsprekend aanspreekpunt.

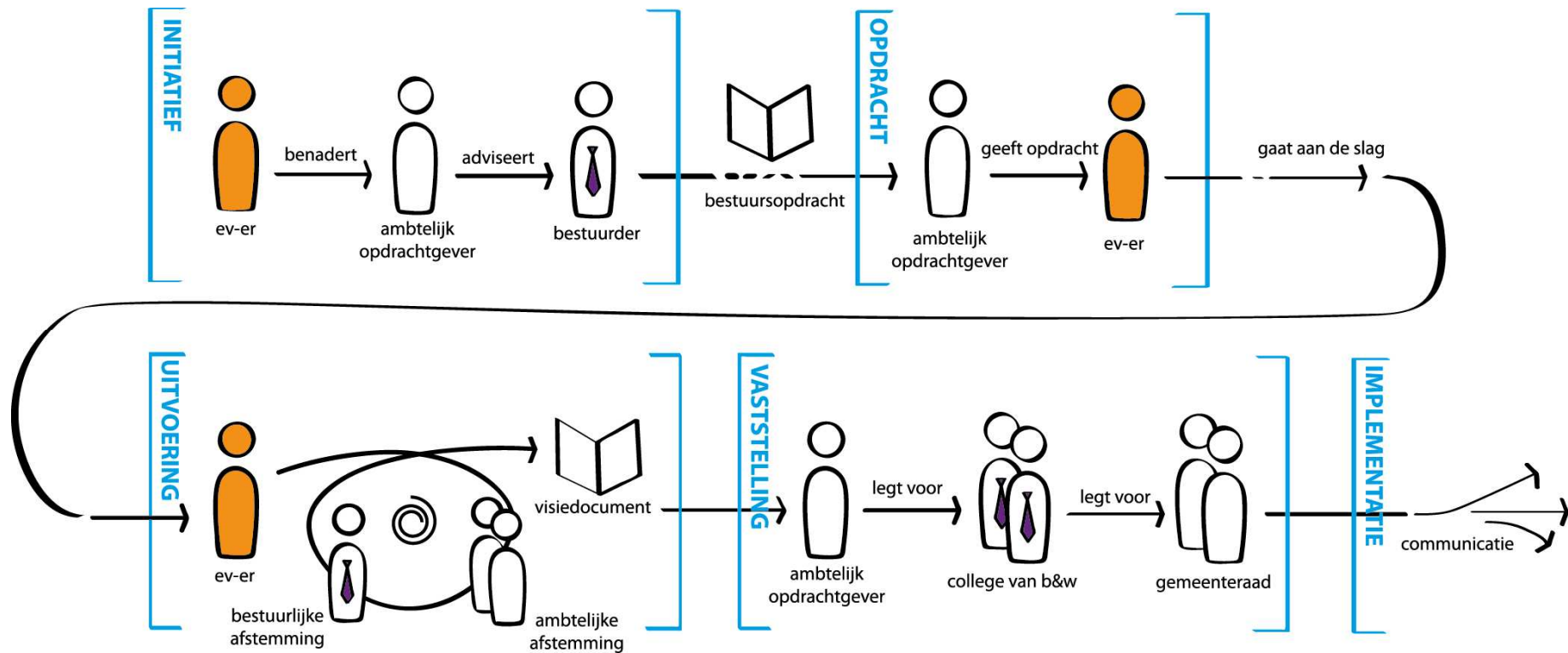
# ONS DENKRAAM

VASTSTELLEN  
EV-KADER

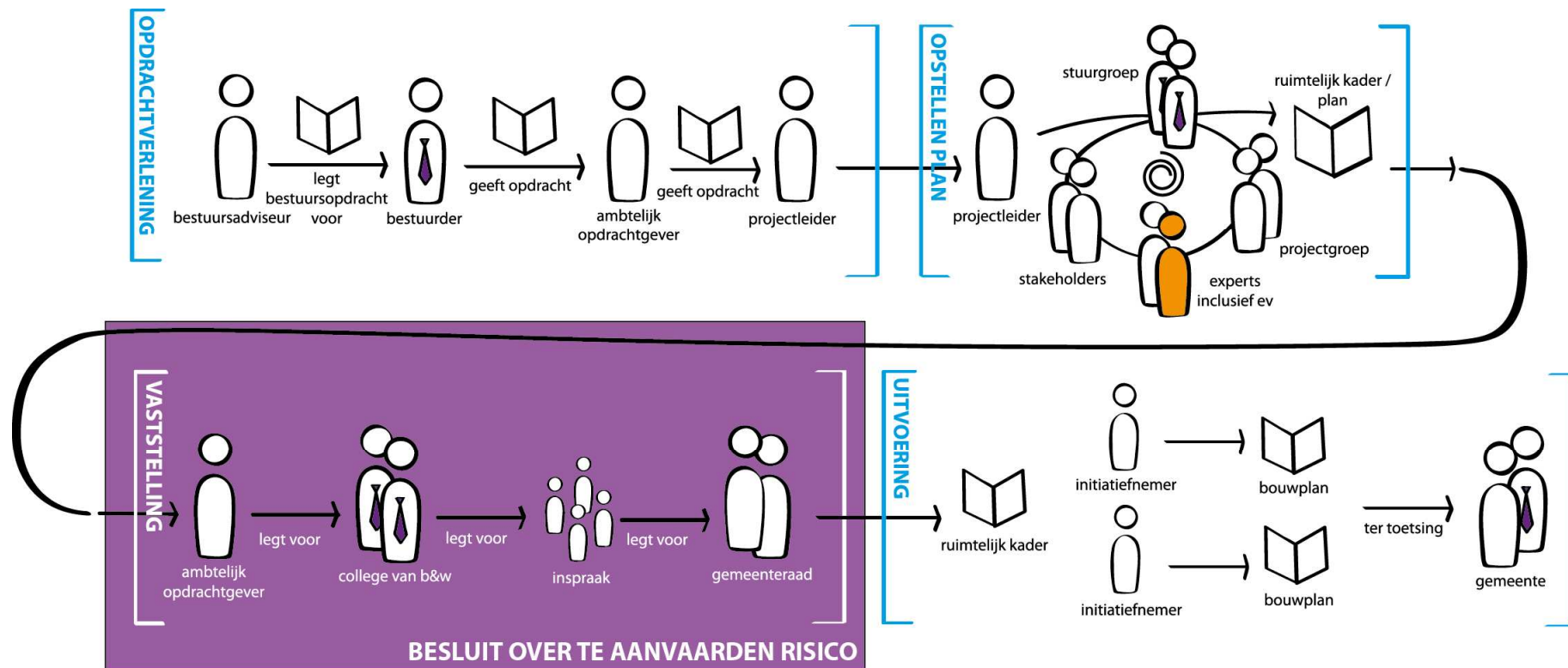
VERANTWOORDING  
IN ONTWERPPROCES

BESLUIT OVER  
TE AANVAARDEN  
RISICO

# VASTSTELLEN EV-KADER



# EV IN RO-PROCES / BESLUIT



# EEN GOEDE VERANTWOORDING

- als bewust wordt nagedacht over veiligheid en niet te veel op cijfers wordt gefocust;
- als groepsrisico wordt toegepast als ontwerpvariabele en niet alleen als norm;
- als ev-experts de kans krijgen (en zelf creëren!) om ro-ers daarbij te helpen;
- als alle maatregelen niet alsnog stranden in de uitvoering van het plan



## **Ingedeeld in vier categorieën...**

- communicatie-methodes
- bouwstenen voor een ev-visie
- procesafspraken in de visievorming
- ontwerpatelier
- communiceren in scenario's
- koppelen ev-maatregelen aan waarde vastgoed

**... en gekoppeld aan het procesmodel**

# BEST PRACTICES

## Opstellen kader externe veiligheid

### Bewust nadenken over veiligheid

- Gebruik maken van een aantal vaste elementen in ev-kader
- Behouden ruimte voor couleur locale bij opstellen ev-kader
- Aanjagen democratisch proces rondom risicoverantwoording
- Belangentegenstellingen en keuzes expliciet maken
- Aansluiten bij de belevingswereld van de ontvanger

### Groepsrisico als ontwerpvariabele

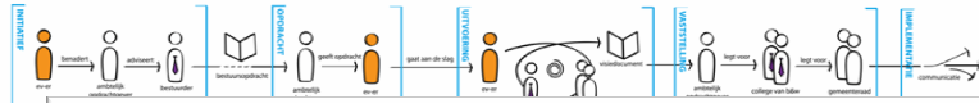
- Basale ontwerpprincipes aanreiken
- Praktische ontwerptoepassingen meenemen in ev-kader
- Excursie organiseren naar ev-gerelateerd project
- Aanschrijven bij ontwerpatelier
- Ook in ontwerpproces marktpartijen helpende hand bieden

### Kans creëren om ro-er daarbij te helpen

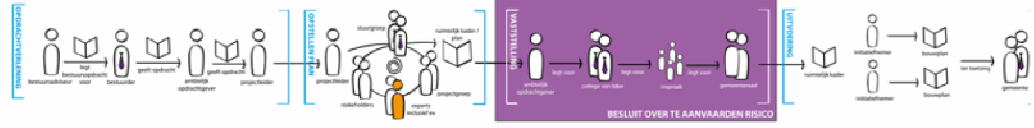
- Slimme communicatie
- Het netwerk gebruiken om vroeg te horen wat er speelt
- Goed nadenken over boodschap die over moet komen
- Een persoonlijke relatie creëren
- Gebruik maken van een sociale norm

### Borging in de uitvoering

- Bredere verantwoordelijkheidstoedeling
- Procesafspraken borgen in ev-kader
- Koppelen ev-maatregelen aan waarde vastgoed
- Toekomstige gebruikers ev-kader betrekken bij opstellen
- Ev-kader concreet en toepasbaar maken
- Optimaal benutten bestuursopdracht



## Verantwoording in ontwerpproces / besluit over te aanvaarden risico



	OPDRACHTVERLENING	OPSTELLEN PLAN	VASTSTELLING	UITVOERING
<b>Bewust nadenken over veiligheid</b>				
Gebruik maken van een aantal vaste elementen in ev-kader				
Behouden ruimte voor couleur locale bij opstellen ev-kader				
Aanjagen democratisch proces rondom risicoverantwoording				
Belangentegenstellingen en keuzes expliciet maken				
Aansluiten bij de belevingswereld van de ontvanger				
<b>Groepsrisico als ontwerpvariabele</b>				
Basale ontwerpprincipes aanreiken				
Praktische ontwerptoepassingen meenemen in ev-kader				
Excursie organiseren naar ev-gerelateerd project				
Aanschrijven bij ontwerpatelier				
Ook in ontwerpproces marktpartijen helpende hand bieden				
<b>Kans creëren om ro-er daarbij te helpen</b>				
Slimme communicatie				
Het netwerk gebruiken om vroeg te horen wat er speelt				
Goed nadenken over boodschap die over moet komen				
Een persoonlijke relatie creëren				
Gebruik maken van een sociale norm				
<b>Borging in de uitvoering</b>				
Bredere verantwoordelijkheidstoedeling				
Procesafspraken borgen in ev-kader				
Koppelen ev-maatregelen aan waarde vastgoed				
Toekomstige gebruikers ev-kader betrekken bij opstellen				
Ev-kader concreet en toepasbaar maken				
Optimaal benutten bestuursopdracht				

# BEST PRACTICES

<b>Best practice</b>	<b>Procesafspraken borgen in het ev-kader</b>
Doel	Ev een positie geven in het planproces
Initiator	Ev-deskundige
Realisator	Ambtelijk opdrachtgever
Methodiek	In de procesafspraken wordt beschreven op welke wijze externe veiligheid een plek krijgt in de planvorming en wat gedaan moet worden voor een goede verantwoording. Aangezien het ev-kader door bestuurders wordt vastgesteld, creëert dit een handvat om later bij de start van een project ev op de agenda te zetten.

<b>Best practice</b>	<b>Het netwerk gebruiken om vroegtijdig te horen wat er speelt</b>
Doel	Ev een plek geven in de bestuursopdracht en projectorganisatie
Initiator	Ev-deskundige
Realisator	Projectleiders, ambtelijk opdrachtgevers
Methodiek	De positie van externe veiligheid moet bij voorkeur geregeld worden in de vroegste fase van een project, in de bestuursopdracht. Persoonlijke en informele contacten met je netwerk zorgen ervoor dat je als ev-er vroeg op de hoogte bent van wat er speelt en op tijd kan wijzen op eventuele ev-aandachtspunten.

# IMPLEMENTATIE


- Een gecoördineerde aanpak is nodig,
- maar er is geen vanzelfsprekend aanspreekpunt,
- in een vakgebied dat toe is aan een transitie

## Instellen van een kopgroep


- Organiseren implementatie best practices
- Onorthodoxe werkwijze
- Bestaand uit ro-ers en ev-ers, gemeenten
- Tijdspad van ca 1 jaar
- Plaveit de weg voor een volgende, meer duurzame stap:  
oprichting van een organisatie

# HEEFT U TOT ZOVER VRAGEN?


EHHH?



## ONZE VRAAG AAN U



**GESCHIKT**



**ONGESCHIKT**

# ONZE VRAAG AAN U

