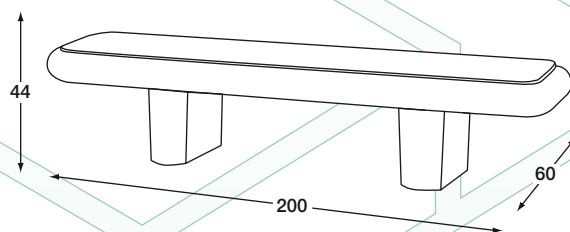


PESO: Kg.550



Articolo 451
Panchina Raffaello



PESO: Kg.345



Articolo 452
Panchina Botticelli

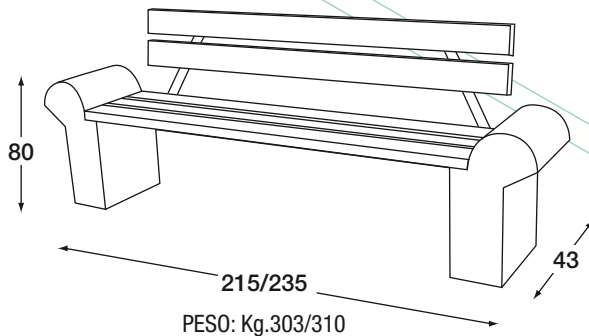


Panchina monoblocco con e senza schienale realizzata in conglomerato cementizio armato per migliorare l'aderenza e fibrorinforzato ad alta resistenza meccanica. Costruiti con materiale di 1^a scelta selezionato accuratamente con l'aggiunta di specifici additivi per consentire ai prodotti di resistere ai cicli stagionali, all'inquinamento urbano e di resistere in condizioni climatiche marine particolarmente umide.


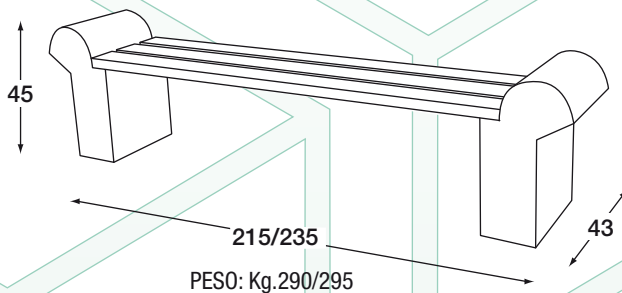
FINITURA: B-F. La martellinatura è solo nella parte perimetrale della seduta e dello schienale, mentre il piano seduta, la parte centrale dello schienale e i piedi d'appoggio sono cemento liscio cassero. A richiesta, per quantità, anche altri colori.

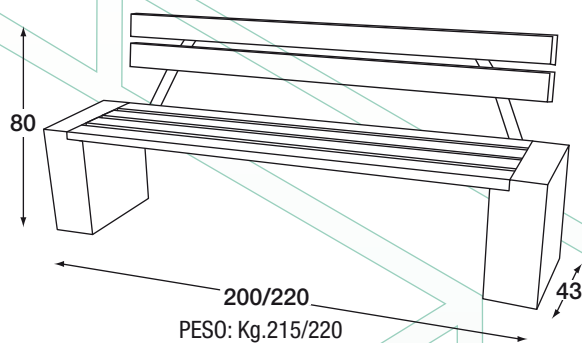


Articolo 432/433
Panchina Roma con schienale

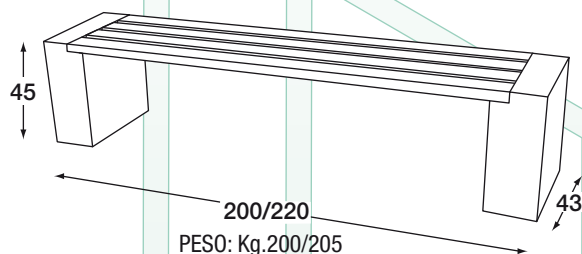


Articolo 434/435
Panchina Roma senza schienale





Articolo 436/437
Panchina Firenze con schienale



Articolo 438/439
Panchina Firenze senza schienale

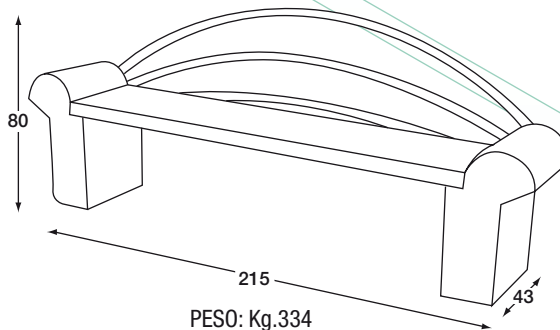
STRUTTURA: NR.2 sostegni realizzati in conglomerato cementizio armato per migliorare l'aderenza e fibrorinforzato ad alta resistenza meccanica. Costruiti con materie prime selezionate con accurato controllo della granulometria e con l'aggiunta di specifici additivi per consentire ai prodotti di resistere ai cicli stagionali, all'inquinamento urbano e di resistere in condizioni climatiche marine particolarmente umide.

PARTI IN LEGNO: seduta e/o schienale composti da listoni in legno di Iroko a sezione rettangolare con bordi raggati, fissati alla struttura con staffe. Il trattamento delle panche in legno viene eseguito con impregnanti ecologici all'acqua.

FINITURA BASAMENTI: B1-F1



Articolo 422
Panchina Arcobaleno



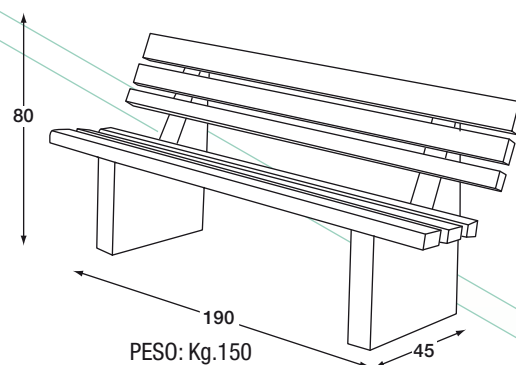
Panchina composta da basamenti e seduta realizzati in conglomerato cementizio armato e fibrorinforzato ad alta resistenza meccanica ed elevata durabilità confezionato con materie prime selezionate con accurato controllo delle granulometrie e con l'impiego di specifici additivi per consentire ai prodotti di resistere ai cicli stagionali, all'inquinamento urbano e di resistere in condizioni climatiche marine particolarmente umide.

SPALLIERA: a profilo arcuato costituita da 3 tubolari in ferro sabbiati, bruniti e verniciati. È possibile la fornitura con e senza spalliera. I supporti della panchina sono sabbiati con affioramento degli inerti in superficie, la seduta è levigata o sabbiata. Le panchine possono inoltre essere personalizzate con marchi o stemmi. Possibilità di altri colori, per quantitativi.

FINITURA: B1-F1



Articolo 416
Panchina San Pellegrino



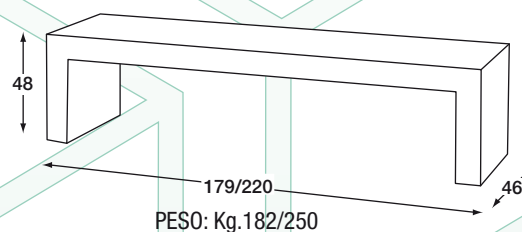
STRUTTURA: nr.2 sostegni in cemento armati con regolare gabbia in ferro.

PARTI IN LEGNO: listoni in legno di pino a sezione rettangolare con bordi raggati fissati alla struttura con staffe. Il trattamento delle panche in legno viene eseguito con impregnanti ecologici all'acqua.

FINITURA: B-F




Articolo 414/415
Panchina Linea



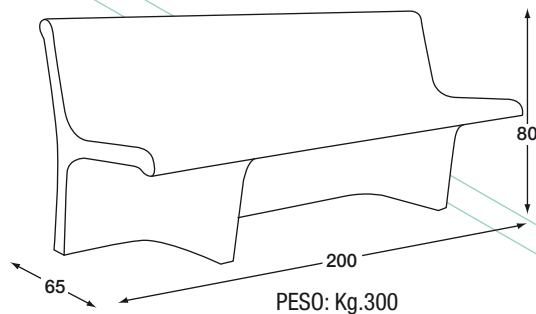
Panchina monoblocco senza schienale realizzata in conglomerato cementizio armato per migliorare l'aderenza e fibrorinforzato ad alta resistenza meccanica. Costruito con materiale di 1^a scelta selezionato accuratamente con l'aggiunta di specifici additivi per consentire ai prodotti di resistere ai cicli stagionali, all'inquinamento urbano e di resistere in condizioni climatiche marine particolarmente umide.

FINITURA: B-F



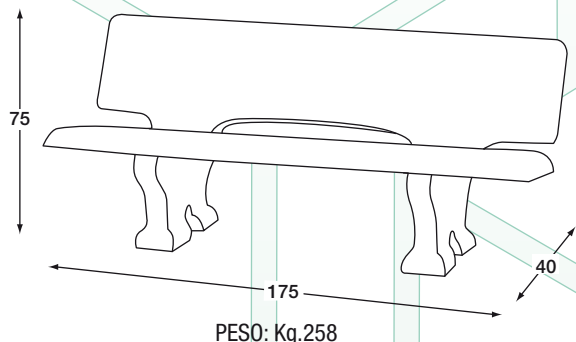


Articolo 1036
Panchina Urbana



Panchina monoblocco con schienale realizzata in conglomerato cementizio armato, per migliorare l'aderenza e fibrorinforzato ad alta resistenza meccanica. Costruito con materiale di 1^a scelta selezionato accuratamente con l'aggiunta di specifici additivi per consentire ai prodotti di resistere ai cicli stagionali, all'inquinamento urbano e di resistere in condizioni climatiche marine particolarmente umide.

FINITURA: B-F



Articolo 411
Panchina Relax Sabbciata
con disegni

Panchina con schienale realizzata in conglomerato cementizio armato per migliorare l'aderenza e fibrorinforzato ad alta resistenza meccanica. Costruita con materiale di 1^a scelta selezionato accuratamente con l'aggiunta di specifici additivi per consentire ai prodotti di resistere ai cicli stagionali, all'inquinamento urbano e di resistere in condizioni climatiche marine particolarmente umide. Composta da seduta, schienale e 2 supporti. La panchina, a richiesta, può essere personalizzata con marchi o stemmi.

FINITURA: B1-F1-D

Articolo 410

