

**AKALA SA DE CV SFP**  
**NIVEL DE OPERACIONES I**  
**PASEO TECNOLOGICO # 1 COL. NUEVO TERRAZAS**  
**BALANCE GENERAL AL 31 MARZO DE 2021**  
**EXPRESADOS EN MONEDA DE PODER ADQUISITIVO DE MARZO 2021**  
**(Cifras en Miles pesos)**

A C T I V O		P A S I V O Y C A P I T A L		
<b>DISPONIBILIDADES</b>		<b>3,827 DEPOSITOS</b>		
<b>INVERSIONES EN VALORES</b>		Depósitos de exigibilidad inmediata	0	
Títulos para negociar	0	Depósitos a plazo	0	
Títulos disponibles para la venta	0	Títulos de credito emitidos	0	
Títulos conservados a vencimiento	<u>0</u>	Cuentas sin movimiento	<u>330</u>	330
<b>DEUDORES POR REPORTO(SALDO DEUDOR)</b>		<b>0 PRESTAMOS BANCARIOS Y DE OTROS ORGANISMOS</b>		
<b>CARTERA DE CREDITO VIGENTE</b>		De corto plazo	0	
Créditos comerciales		De largo plazo	<u>0</u>	0
Actividad empresarial o comercial	0	<b>COLATERALES VENDIDOS</b>		
Préstamos de liquidez a otras sociedades fi	<u>0</u>	Reportos (Saldo acreedor)	0	
Créditos al consumo	0	Otros colaterales vendidos	<u>0</u>	0
Créditos a la vivienda		<b>OTRAS CUENTAS POR PAGAR</b>		
Media y residencial	0	Impuestos a la utilidad por pagar	0	
De interés social	<u>0</u>	Participación de los trabajadores en las utilidades por pagar	0	
<b>TOTAL CARTERA DE CREDITO VIGENTE</b>	<u>0</u>	Aportaciones para futuros aumentos de capital pendientes de formalizar por su ó	0	
<b>CARTERA DE CREDITO VENCIDA</b>		Acreedores por liquidación de operaciones	0	
Créditos comerciales		Acreedores por colaterales recibidos en efectivo	0	
Actividad empresarial o comercial	13,786	Acreedores diversos y otras cuentas por pagar	<u>23,850</u>	23,850
Préstamos de liquidez a otras sociedades fi	<u>0</u>	<b>OBLIGACIONES SUBORDINADAS EN CIRCULACION</b>		0
Créditos al consumo	405	<b>IMPUESTOS Y PTU DIFERIDOS (NETO)</b>		3,833
Créditos a la vivienda		<b>CREDITOS DIFERIDOS Y COBROS ANTICIPADOS</b>		<u>0</u>
Media y residencial	0	<b>TOTAL PASIVO</b>		28,013
De interés social	<u>0</u>	<b>CAPITAL CONTABLE</b>		
<b>TOTAL CARTERA DE CREDITO VENCIDA</b>	14,191	<b>CAPITAL CONTRIBUIDO</b>		
<b>CARTERA DE CREDITO</b>	14,191	Capital social	30,000	
(-) MENOS:		2,541 Aportaciones para futuros aumentos de capital formalizadas por su consejo de a	<u>30,451</u>	
<b>ESTIMACION PREVENTIVA PARA RIESGOS CREDITIC</b>	<u>11,650</u>	Prima en venta de acciones	0	
<b>TOTAL CARTERA DE CREDITO (NETO)</b>		46,217 Obligaciones subordinadas en circulación	0	
<b>OTRAS CUENTAS POR COBRAR (NETO)</b>		Efecto por incorporación al régimen de sociedades financieras populares	<u>0</u>	60,451
<b>BIENES ADJUDICADOS</b>		<b>CAPITAL GANADO</b>		
<b>PROPIEDADES, MOBILIARIO Y EQUIPO (N)</b>		34 Reservas de capital		
<b>INVERSIONES PERMANENTES EN ACCIONES</b>		Fondo Social de Reserva	0	
<b>ACTIVOS DE LARGA DURACIÓN DISPONIBLES PARA LA VENTA</b>		0 Fondo de Reserva Comunitario	0	
<b>IMPUESTOS Y PTU DIFERIDOS (NETO)</b>		Fondo de Reserva	1,060	
<b>OTROS ACTIVOS</b>		0 Otras Reservas de Capital	<u>0</u>	1,060
Cargos diferidos, pagos anticipados e intangibles	3,717	Resultado de ejercicios anteriores	<u>0</u>	-28,568
Otros activos a corto y largo plazo	<u>2,331</u>	0 Resultado por valuación de títulos disponibles para la venta	0	
<b>TOTAL ACTIVO</b>	<u>\$ 59,260</u>	Resultado por tenencia de activos no monetarios	0	
		Remediaciones por beneficios a los empleados	56	
		Resultado neto	<u>-1,752</u>	-29,204
		<b>TOTAL CAPITAL CONTABLE</b>		<u>31,247</u>
		<b>TOTAL PASIVO Y CAPITAL CONTABLE</b>		<u>\$ 59,260</u>

		C U E N T A S D E O R D E N	
		Avales otorgados	0.00
		Activos y pasivos contingentes	0.00
		Compromisos crediticios	0.00
		Bienes en fideicomiso o mandato	0.00
		Fideicomiso	0.00
		Mandato	0.00
Requerimiento total de capital por riesgos	537.55%	Bienes en custodia en administracion	1,064.00
Requerimiento de capital por riesgo de crédito	55.91%	Colaterales recibidos por la entidad	0.00
Requerimiento de capital por riesgo de merca	54.59%	Colaterales recibidos y vendidos por la entidad	0.00
		Intereses devengados no cobrados derivados de cartera de crédito vencida	34,253.00
		Otras cuentas de registro	0.00

"El saldo Historico del capital social histórico al 31 de Marzo de 2021 es de \$30,000 Miles de pesos"

"El presente balance general, se formuló de conformidad con los Criterios de Contabilidad para Sociedades Financieras Populares, Sociedades Financieras Comunitarias y Organismos de Integración Financiera Rural, emitidos por la Comisión Nacional Bancaria y de Valores, con fundamento en lo dispuesto por los Artículos 117, 118 y 119 Bis 4 de la Ley de Ahorro y Crédito Popular, de observancia general y obligatoria, aplicados de manera consistente, encontrándose reflejadas las operaciones efectuadas por la Sociedad Financiera Popular hasta la fecha arriba mencionada, las cuales se realizaron y valoraron con apego a sanas prácticas financieras y a las disposiciones legales y administrativas aplicables.

El presente balance general fue aprobado por el Consejo de Administración bajo la responsabilidad de los directivos que lo suscriben."


Formulo



\_\_\_\_\_  
**JORGE ANTONIO MARQUEZ RIVERA**  
 CONTADOR

[www.akalasfp.com.mx](http://www.akalasfp.com.mx)

Reviso



\_\_\_\_\_  
**ALEJANDRO FLORES LOZANO**  
 GERENTE GENERAL

[www.cnbv.gob.mx](http://www.cnbv.gob.mx)

**AKALA SA DE CV SFP**  
**NIVEL DE OPERACIONES I**  
 PASEO TECNOLOGICO # 1 COL. NUEVO TERRAZAS  
**ESTADO DE RESULTADOS**  
**DEL 01 DE ENERO AL 31 MARZO DE 2021**  
 EXPRESADOS EN MONEDA DE PODER ADQUISITIVO DE MARZO 2021  
 (Cifras en miles de pesos)

Ingresos por intereses		5
Gastos por intereses		29
Resultado por posicion monetaria neto(margen financiero)		<u>0</u>
<b>MARGEN FINANCIERO</b>		<b>-24</b>
Estimación preventiva para riesgos crediticios		<u>0</u>
<b>MARGEN FINANCIERO AJUSTADO POR RIESGOS CREDITICIOS</b>		<b>-24</b>
Comisiones y tarifas cobradas	2,791	
Comisiones y tarifas pagadas	3,952	
Resultado por intermediación	111	
Otros ingresos(egresos) de la operación	2	
Gastos de administración y promoción	<u>680</u>	<u>1,728</u>
<b>RESULTADO DE LA OPERACION</b>		<b>-1,752</b>
Participación en el resultado de subsidiarias no consolidadas, asociadas y negociosconjuntos		<u>0</u>
<b>RESULTADO ANTES DE IMPUESTOS A LA UTILIDAD</b>		<b>-1,752</b>
Impuestos a la utilidad causados	0	
Impuestos a la utilidad diferidos (Neto)	<u>0</u>	<u>0</u>
<b>RESULTADO ANTES DE OPERACIONES DISCONTINUADAS</b>		<b>-1,752</b>
Operaciones discontinuadas		<u>0</u>
<b>RESULTADO NETO</b>		<b><u><u>-1,752</u></u></b>
Requerimiento total de capital por riesgos	537.55%	
Requerimiento de capital por riesgo de crédito	55.91%	
Requerimiento de capital por riesgo de mercado	54.59%	

“El presente estado de resultados se formuló de conformidad con los Criterios de Contabilidad para Sociedades Financieras Populares Sociedades Financieras Comunitarias y Organismos de Integración Financiera Rural, emitidos por la Comisión Nacional Bancaria y de Valores, con fundamento en lo dispuesto por los Artículos 117, 118 y 119 Bis 4 de la Ley de Ahorro y Crédito Popular, de observancia general y obligatoria, aplicados de manera consistente, encontrándose reflejados todos los ingresos y egresos derivados de las operaciones efectuadas por la Sociedad Financiera Popular durante el periodo arriba mencionado, las cuales se realizaron y valuaron con apego a sanas prácticas financieras y a las disposiciones legales y administrativas aplicables.


El presente estado de resultados fue aprobado por el Consejo de Administración bajo la responsabilidad de los directivos que lo suscriben.”

Formulo



JORGE ANTONIO MARQUEZ RIVERA  
CONTADOR

Reviso



ALEJANDRO FLORES LOZANO  
GERENTE GENERAL


AKALA SA DE CV SFP  
NIVEL DE OPERACIONES I  
PASEO TECNOLOGICO # 1 COL. NUEVO TERRAZAS  
ESTADO DE FLUJOS DE EFECTIVO  
DEL 01 DE ENERO AL 31 DE MARZO DE 2021  
EXPRESADO EN MOEDA DE PODER ADQUISITIVO DE MARZO DE 2021  
(Cifras en Miles Pesos)

<b>Resultado neto</b>	<b>-1,752</b>
<b>Ajustes por partidas que no implican flujo de efectivo:</b>	<b>168</b>
Pérdidas por deterioro o efecto por reversión del deterioro asociados a actividad	0
Depreciaciones de propiedades, mobiliario y equipo	7
Amortizaciones de activos intangibles	125
Provisiones	29
Impuestos a la utilidad causados y diferidos	0
Participación en el resultado de subsidiarias no consolidadas, asociadas y negocios	0
Operaciones discontinuadas	0
Otros	7
<b>Actividades de operación</b>	
Cambio en cuentas de margen	
Cambio en inversiones en valores	3
Cambio en deudores por reporto	0
Cambio en derivados (activo)	0
Cambio en cartera de crédito (neto)	-7
Cambio en derechos de cobro adquiridos (neto)	0
Cambio en bienes adjudicados (neto)	28
Cambio en otros activos operativos (neto)	-10,231
Cambio en captación tradicional	-290
Cambio en pasivos bursátiles	0
Cambio en préstamos bancarios y de otros organismos	0
Cambio en colaterales vendidos	0
Cambio en derivados (pasivo)	0
Cambio en obligaciones en operaciones de bursatilización	0
Cambio en obligaciones subordinadas con características de pasivo	0
Cambio en otros pasivos operativos	11,095
Cambio en instrumentos de cobertura (de partidas cubiertas relacionadas con actividades)	0
Cobros de impuestos a la utilidad (devoluciones)	0
Pagos de impuestos a la utilidad	0
Otros	-110
<b>Flujos netos de efectivo de actividades de operación</b>	<b>-1,097</b>
<b>Actividades de inversión</b>	
Cobros por disposición de propiedades, mobiliario y equipo	0
Pagos por adquisición de propiedades, mobiliario y equipo	0
Cobros por disposición de subsidiarias, asociadas y acuerdos con control conjunto	0
Pagos por adquisición de subsidiarias, asociadas y acuerdos con control conjunto	0
Cobros por disposición de otras inversiones permanentes	0
Pagos por adquisición de otras inversiones permanentes	0
Cobros de dividendos en efectivo	0
Pagos por adquisición de activos intangibles	0
Cobros por disposición de activos de larga duración disponibles para la venta	0
Cobros por disposición de otros activos de larga duración	0
Pagos por adquisición de otros activos de larga duración	0
Cobros asociados a instrumentos de cobertura (de partidas cubiertas relacionadas con actividades)	0
Pagos asociados a instrumentos de cobertura (de partidas cubiertas relacionadas con actividades)	0
Otros	0
<b>Flujos netos de efectivo de actividades de inversión</b>	<b>0</b>
<b>Actividades de financiamiento</b>	
Cobros por emisión de acciones	0
Pagos por reembolsos de capital social	0
Pagos de dividendos en efectivo y equivalentes de efectivo	0
Pagos asociados a la recompra de acciones propias	0
Cobros por la emisión de obligaciones subordinadas con características de capital	0
Pagos asociados a obligaciones subordinadas con características de capital	0
Otros	0
<b>Flujos netos de efectivo de actividades de financiamiento</b>	<b>0</b>
<b>Incremento o disminución neta de efectivo y equivalentes de efectivo</b>	<b>-1,097</b>
<b>Efectos por cambios en el valor del efectivo y equivalentes de efectivo</b>	<b>0</b>
<b>Efectivo y equivalentes de efectivo al inicio del periodo</b>	<b>4,925</b>
<b>Efectivo y equivalentes de efectivo al final del periodo</b>	<b>3,827</b>

"El presente estado de flujos de efectivo se formuló de conformidad con los criterios de Contabilidad para Sociedades Financieras Populares, Sociedades Financieras Comunitarias y Organismos de Integración Financiera Rural, emitidos por la Comisión Nacional Bancaria y de Valores, con fundamento en lo dispuesto por los Artículos 117, 118 y 119 Bis 4 de la Ley de Ahorro y Crédito Popular, de observancia general y obligatoria, aplicados de manera consistente, encontrándose reflejadas todas las entradas de efectivo y salidas de efectivo derivadas de las operaciones efectuadas por la Sociedad Financiera Popular durante el periodo arriba mencionado, las cuales se realizaron y valoraron con apego a sanas prácticas financieras y a las disposiciones legales y administrativas aplicables.

El presente estado de flujos de efectivo fue aprobado por el Consejo de administración bajo la responsabilidad de los directivos que lo suscriben".


  
 Formulo  
 JORGE ANTONIO MARQUEZ RIVERA  
 CONTADOR

Reviso  
  
 LIC. ALEJANDRO FLORES LOZANO  
 GERENTE GENERAL



Concepto	Participación controladora	Capital contribuido							Capital ganado							Participación no controladora	Capital contable	
		Capital social	Aportaciones para futuros aumentos de capital formalizadas por su órgano de gobierno	Prima en venta de acciones	Obligaciones subordinadas en circulación	Efecto por incorporación al régimen de sociedades financieras populares	Reservas de capital	Resultado de ejercicios anteriores	Resultado por valoración de títulos disponibles para la venta	Resultado por valoración de instrumentos de cobertura de flujos de efectivo	Efecto acumulado por conversión	Remediciones por beneficios definidos a los empleados monetarios	Resultado por tenencia de activos no monetarios	Resultado neto				
Saldo al 31 de Diciembre de 2020	33,000	30,000	30,451	-	-	1,060	2,745	-	-	-	56	-	-	-	-	31,312	-	33,000
<b>Movimientos inherentes a las decisiones de los accionistas</b>																		
Suscripción de acciones	-	-	-	-	-	-	-	-	-	-	-	-	-	-	-	-	-	0
Capitalización de utilidades	-	-	-	-	-	-	-	-	-	-	-	-	-	-	-	-	-	0
Constitución de reservas	-	-	-	-	-	-	-	-	-	-	-	-	-	-	-	-	-	0
Traspaso del resultado neto a resultado de ejercicios	-	-	-	-	-	-	-	31,312	-	-	-	-	-	-	-	31,312	-	0
Pago de dividendos	-	-	-	-	-	-	-	-	-	-	-	-	-	-	-	-	-	0
Otros	-	-	-	-	-	-	-	-	-	-	-	-	-	-	-	-	-	0
Total	-	-	-	-	-	-	-	31,312	-	-	-	-	-	-	-	31,312	-	0
<b>Movimientos inherentes al reconocimiento de la utilidad integral</b>																		
Utilidad integral	-	-	-	-	-	-	-	-	-	-	-	-	-	-	-	-	-	0
Resultado neto	-	-	-	-	-	-	-	-	-	-	-	-	-	-	-	-	-	-
Resultado por valoración de títulos disponibles para la venta	-	-	-	-	-	-	-	-	-	-	-	-	-	-	-	-	-	-
Resultado por valoración de instrumentos de cobertura de flujos de efectivo	-	-	-	-	-	-	-	-	-	-	-	-	-	-	-	-	-	-
Efecto acumulado por conversión	-	-	-	-	-	-	-	-	-	-	-	-	-	-	-	-	-	-
Remediciones por beneficios definidos a los empleados	-	-	-	-	-	-	-	-	-	-	-	-	-	-	-	-	-	-
Resultado por tenencia de activos no monetarios	-	-	-	-	-	-	-	-	-	-	-	-	-	-	-	-	-	-
Otros	-	-	-	-	-	-	-	-	-	-	-	-	-	-	-	-	-	-
Total	-	-	-	-	-	-	-	-	-	-	-	-	-	-	-	-	-	-
Saldo al 31 de Marzo de 2021	33,000	30,000	30,451	-	-	1,060	28,568	-	-	-	56	-	-	-	-	1,752	-	31,248

El presente estado de variaciones en el capital contable se formulo de conformidad con los Criterios de Contabilidad para Sociedades Financieras Populares, Sociedades Financieras Comunitarias y Organismos de Integración Financiera Rural, emitidos por la Comisión Nacional Bancaria y de Valores, con fundamento en lo dispuesto por los Artículos 117, 118 y 119 Bis 4 de la Ley de Ahorro y Crédito Popular, de observancia general y obligatoria, aplicados de manera consistente, encontrándose reflejados todos los movimientos en las cuentas de capital contable derivadas de las operaciones efectuadas por la Sociedad Financiera Popular durante el periodo arriba mencionado, las cuales se realizaron y valoraron con apego a sanas prácticas financieras y a las disposiciones legales y administrativas aplicables.

Formulo  
  
 JORGE ANTONIO MÁRQUEZ RIVERA  
 CONTADOR

Revisó  
  
 ALEJANDRO FLORES LOZANO  
 GERENTE GENERAL