



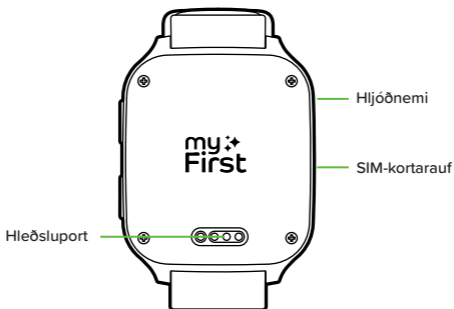
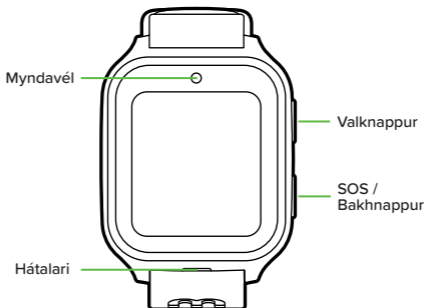
myFirst Fone M1

Leiðbeiningar / Manual

Icelandic

English

Polski



Tæknilýsing

- 1,60" AMOLED ferkantaður skjár með snertiskjá
- 2 MP framskynjari (front camera)
- Rafflöðugeta: 730 mAh
- Vöruþyngd: 47 g
- SIM-gerð: Nano SIM-kort
- Vinnsluminni (RAM): 1 GB
- Geymsla: 8 GB
- Vatnsheldni: IP67
- Staðsetning: Wi-Fi, GPS, LBS
- 4G LTE: Band 1, 3, 5, 7, 8, 20, 28, 38, 39, 40, 41
- WCDMA: Band 1, 5, 8
- GSM: 850, 900, 1800, 1900 MHz

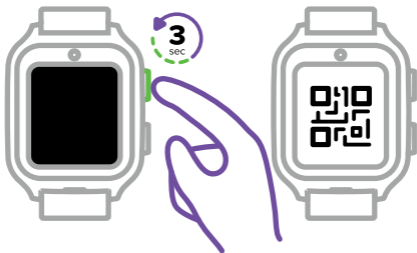


myFirst Circle
Social Circle for Families

Download




Farðu í App Store eða Google Play Store, leitaðu að og sæktu forritið okkar 'myFirst Circle'. Þetta gerir þér kleift að njóta þjónustu okkar og eiginleika á auðveldan hátt.



Til að kveikja á myFirst Fone skaltu einfaldlega ýta á og halda inni rafmagnshnappnum í 3 sekúndur. Tækið ræsisst og byrjar að leita að neti. Þegar það tengist netinu mun það sýna bindingar QR-kóða.

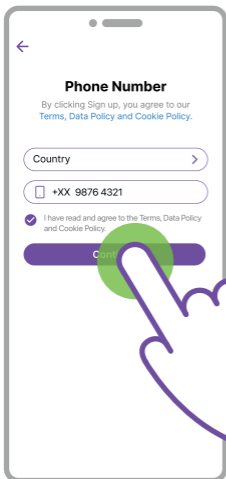
Ef úrið vill ekki tengjast neti í gegnum SIM kort getur þú scrollað niður skjá og valið að setja up WiFi.

ATH: Ef snjallúr þitt sýnir að það geti ekki tengst netinu, vinsamlegast hafðu samband við þjónustudeild okkar: support@myfirst.tech

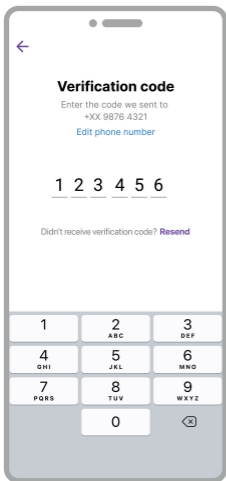


Til að byrja að nota myFirst Circle, skráðu þig inn með Google, Facebook eða Apple ID.


Núverandi notendur geta einfaldlega smelt á 'Skrá inn' og notað símanúmerið sitt til að skrá sig inn.



Til að skrá nýjan notanda þarftu að gefa upp símanúmerið þitt.

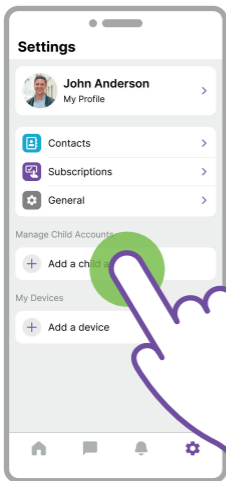


Vinsamlegast sláðu inn OTP-númerið til að staðfesta símanúmerið þitt.

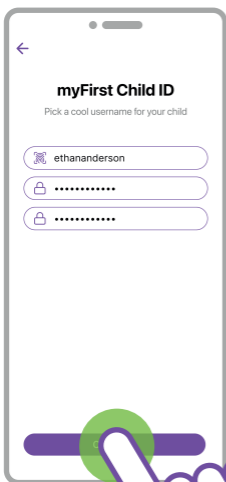


Til hamingju! Þú hefur að fullu lokið notendaskráningu.

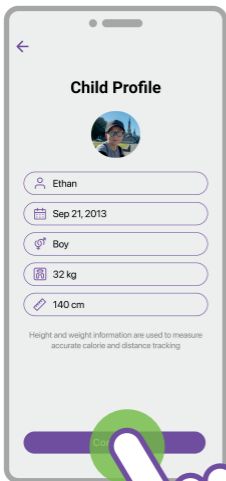
Næst skaltu undirbúa þig til að búa til reikning fyrir barnið þitt.



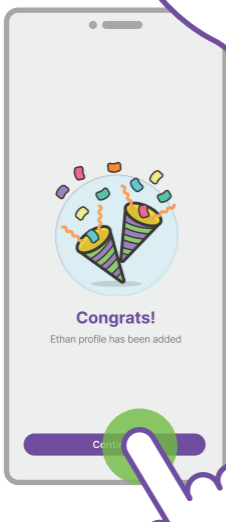
Í Stillingum, smelltu á 'Bæta við barnareikningi'.



Choose a username for your child account and create a password.

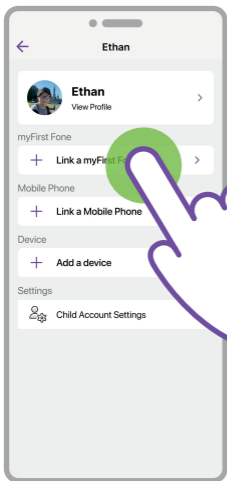


Veldu notandanafn fyrir barnareikninginn og búðu til lykilorð.



Frábært! Þú hefur að fullu búið til reikning fyrir barnið þitt.

Nú geturðu haldið áfram að tengja myFirst Fone við barnareikninginn.



Á barnareikningnum, smelltu á 'Tengja myFirst Fone'.



Skráðu QR-kóðann á snjallúrið.

Verification Code

Enter verification code sent to your watch

1 2 3 0 0 0

Didn't receive verification code? [Resend](#)



OTP-númer verður sent til myFirst Fone. Vinsamlegast sláðu þetta OTP-númer inn í appið.



Congrats!

You have setup the myFirst Fone for Ethan Anderson

Continue

Frábært! myFirst Fone ætti nú að vera tengd barnareikningnum með góðum árangri.

FAQ

Sp.: Hversu lengi endist rafhlaðan í biðham?

Sv.: Raunverulegur vinnslutími fer eftir stillingum snjallúrsins og tíðni staðsetningaruppfærslna. myFirst Fone er metið fyrir allt að 24 vinnustundir í biðham.

Sp.: Er aldurstakmörkun fyrir notkun á myFirst Fone?

Sv.: Engin aldurstakmörkun er til staðar, en tækið hentar best börnum á aldrinum 6 til 12 ára.

Sp.: Eru efni sem myFirst Fone er gert úr örugg?

Sv.: Öll efni sem notuð eru í framleiðslu myFirst Fone uppfylla evrópsk staðla.

Sp.: Getur myFirst Fone skaðað heilsu barns míns með geislun?

Sv.: Geislunarstig frumukubba myFirst Fone er mun lægra en takmörk sem sett eru af evrópskum stöðlum.

Sp.: Er myFirst Fone vatnsheld?

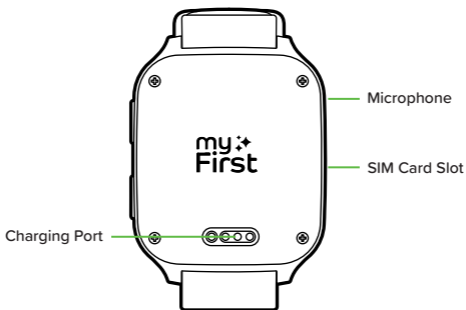
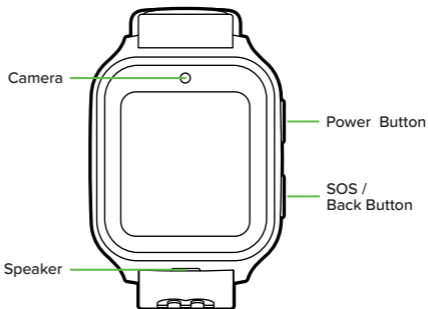
Sv.: myFirst Fone er varin gegn svita, vatnsdropum og rigningu og má stinga stuttlega í vatn að dýpt allt að 1 metri. Tækið ætti þó að fjarlægja fyrir sund eða sturtu.

Sp.: Er nettenging nauðsynleg fyrir staðsetningarfunkción?

Sv.: Já, nettenging er nauðsynleg til að senda staðsetningargögn.

Athugasemdir

- GPS: Nákvæmni staðsetningar getur verið áhrif af nettengingu, veðurfarspáttum og styrk merkis.
- Framleiðandinn áskilur sér rétt til að breyta hönnun, þar með talið aukahlutum og innihaldi kassans, eða framleiðsluaðferð án fyrirvara til að bæta eiginleika tækisins, svo lengi sem það brýtur ekki gæðastaðla eða lög landsins þar sem það er framleitt, flutt eða selt.
- Leyfðu ekki litlum börnum eða gæludýrum að leika sér með myFirst Fone R1s. Tækið inniheldur litla hluti sem geta valdið skaða.
- Ef tækið lendir í vatni, fjarlægðu það strax, kveiktu á því og þurrkaðu með þurrum klút. Ekki sökkva tækinu í saltvatn.
- Ekki nota úrið við sund eða bað.
- Vatnsheldni er ekki varanleg og getur minnkað með tímanum.
- Innan dyra, veðurfar og aðrir þættir sem trufla merki geta haft áhrif á nákvæmni GPS staðsetningar.
- Haltu tækinu frá eldi og háum hita.
- Leyfðu ekki ryki eða óhreindum að komast inn í tækið.
- Ekki detta eða slá á tækið. Óvarlega meðhöndlun getur skemmt innbyggða rafeindaborðið og vélbúnað.
- Hleðslutæki verður að vera: 5V 1A.



Specifications

- 1.60" AMOLED square display with capacitive touch screen
- 2MP front camera
- Battery capability: 730mAh
- Product Weight: 47g
- SIM type: Nano SIM card
- RAM: 1GB
- Storage: 8GB
- Waterproof rating: IP67
- Positioning: Wi-Fi, GPS, LBS
- 4G LTE: Band 1, Band 3, Band 5, Band 7, Band 8, Band 20, Band 28, Band 38, Band 39, Band 40, Band 41. WCDMA: Band 1, Band 5, Band 8. GSM: 850, 900, 1800, 1900 MHz



myFirst Circle
Social Circle for Families

Download

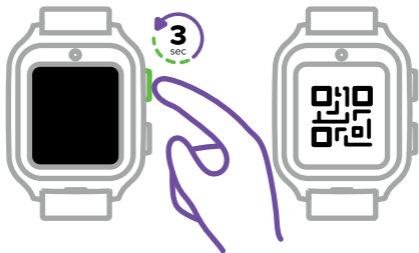


Apple App Store



Google Play


Visit the App Store and Google Play Store to search for and download our app 'myFirst Circle.' This will enable you to effortlessly experience our services and features.



To power on your myFirst Fone, simply press and hold the power button for 3 seconds. The device will start up and initiate a network search. Once it successfully connects to the network, it will display the binding QR code.

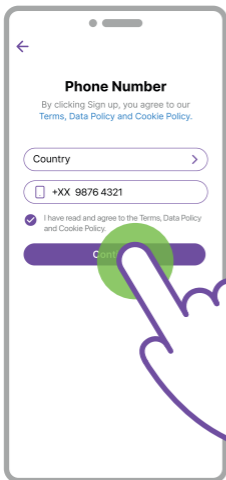
NOTE: If your smartwatch indicates that it cannot connect to the network, kindly get in touch with our customer service.

support@myfirst.tech.

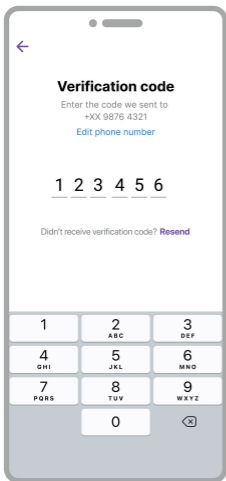


To start using myFirst Circle, log in using your Google, Facebook, or Apple ID.


Existing users can simply click on 'Log in' and use their phone number to login.



For new user registration, you will need to provide your phone number.

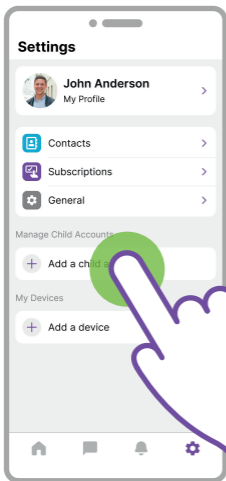


Please enter the OTP to verify your phone number.

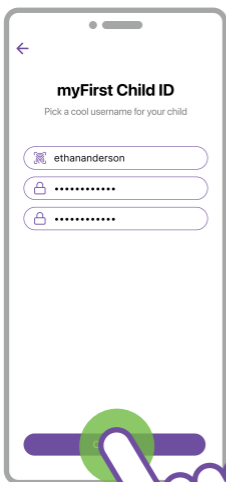


Congratulations, you have successfully completed the user registration.

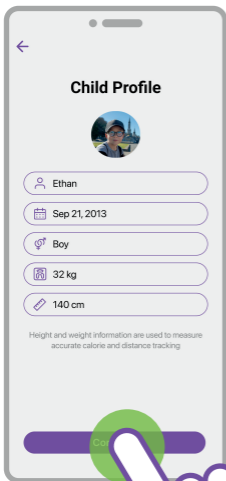
Next, please prepare to create an account for your child.



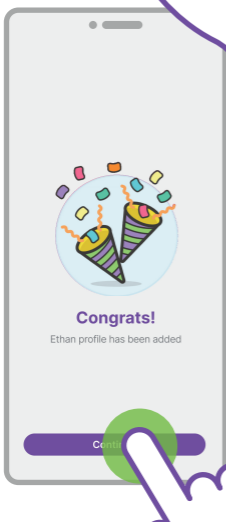
On the Settings, click on 'Add a Child Account.'



Choose a username for your child account and create a password.

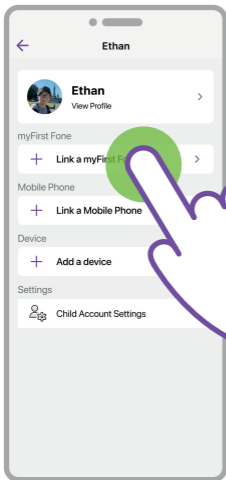


Enter the profile information for the child account, and don't forget to add a nice profile photo.



Great job! You have successfully created an account for your child.

Now, you can proceed to link a myFirst Fone to your child's account.



On the kid's profile, click on 'Link myFirst Fone'.



Scan the QR code on the smartwatch.



Verification Code

Enter verification code sent to your watch

1 2 3 0 0 0

Didn't receive verification code? [Resend](#)



An OTP will be sent to the myFirst Fone. Please enter this OTP in the app.



Congrats!

You have setup the myFirst Fone for
Ethan Anderson

Continue

Great! Your myFirst Fone should now be successfully linked.

FAQ

Q: How long does the battery last on standby mode?

A: Actual working time varies based on the smartwatch's settings and the frequency of the location updates. myFirst Fone is rated for up to 24 working hours in standby mode.

Q: Are there any age requirements to use the myFirst Fone?

A: There are no age requirements, but the device is best suited to children between 6 to 12 years old.

Q: Are the materials that myFirst Fone made from safe?

A: All the materials used in the myFirst Fone production comply with European standards.

Q: Can myFirst Fone harm my child's health with radiation?

A: The myFirst Fone cell module's radiation level is much lower than the limit set by the European standard.

Q: Is myFirst Fone waterproof?

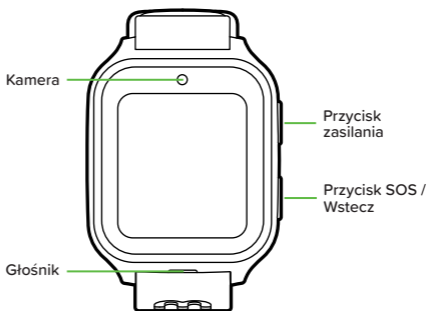
A: myFirst Fone is protected from sweat, drips of water, rain and can be briefly submerged into the water to a depth of up to 1 meter, however the device should be removed before swimming or taking a shower.

Q: Is connection to the Internet required for the geo-positioning function to work?

A: Connection to the Internet is required to send the location data.

Remarks

- **GPS:** Accuracy of location may be affected by network coverage, atmospheric factors and signal strength.
- The manufacturer holds the right to change the construction, including accessories and contents of the box, or the manufacturing technique without any notice in order to improve any properties of the device, given that this does not void any quality standards and laws of the country of manufacturing/ transit/sale.
- Do not let small children and pets to play with myFirst Fone R1s. The device contains small parts, which can cause harm.
- In case of submersion, remove the device from the water immediately, switch it on and clean with a dry cloth. Do not submerge the device into salt water.
- Do not wear the watch for swimming and bathing.
- Water resistance isn't a permanent condition and may diminish over time.
- Staying indoors, atmospheric conditions, as well as other signal distortion sources can harm the GPS tracking accuracy.
- Keep away from fire and high temperatures.
- Do not allow dust or dirt to enter the device.
- Do not drop or hit the device. Careless handling can lead to damage of the integrated board and mechanical parts.
- Charger output must be: 5V 1A.



Dane techniczne

- 1.60" wyświetlacz AMOLED z pojemnościowym ekranem dotykowym
- Kamera przednia 2 MP
- Pojemność baterii: 730mAh
- Waga produktu: 47g
- Typ karty SIM: Nano SIM
- RAM: 1 GB
- Pamięć: 8 GB
- Stopień wodoodporności: IP67
- Pozycjonowanie: Wi-Fi, GPS, LBS
- Łączność 4G LTE: Pasmo 1, Pasmo 3, Pasmo 5, Pasmo 7, Pasmo 8, Pasmo 20, Pasmo 28, Pasmo 38, Pasmo 39, Pasmo 40, Pasmo 41
- Łączność WCDMA: Pasmo 1, Pasmo 5, Pasmo 8
- Łączność GSM: GSM: 850, 900, 1800, 1900 MHz

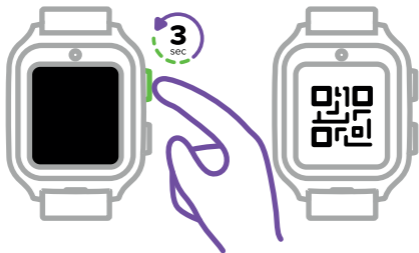


myFirst Circle
Social Circle for Families

Download




Odwiedź App Store i Google Play Store, aby wyszukać i pobrać naszą aplikację "myFirst Circle". Umożliwi to łatwe korzystanie z naszych usług i funkcji.



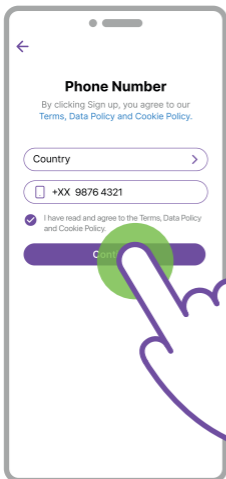
Aby włączyć swój myFirst Fone, po prostu przytrzymaj przycisk zasilania przez 3 sekundy. Urządzenie uruchomi się i rozpocznie wyszukiwanie sieci. Po pomyślnym połączeniu z siecią wyświetlony zostanie kod QR do powiązania.

UWAGA: Jeśli Twój smartwatch wskazuje, że nie może połączyć się z siecią, skontaktuj się z naszym działem obsługi klienta:
support@myfirst.tech.

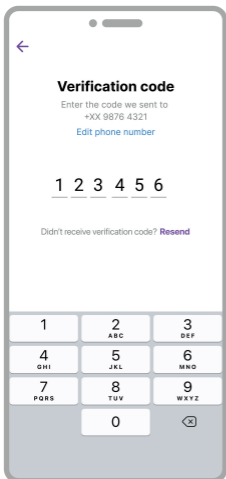


Aby rozpocząć korzystanie z myFirst Circle, zaloguj się za pomocą konta Google, Facebook lub Apple ID.


Istniejący użytkownicy mogą po prostu kliknąć „Zaloguj się” i użyć swojego numeru telefonu, aby się zalogować.



Podczas rejestracji nowego użytkownika będziesz musiał podać swój numer telefonu.

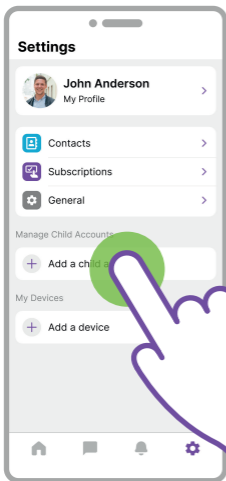


Proszę wprowadzić kod OTP, aby zweryfikować swój numer telefonu.

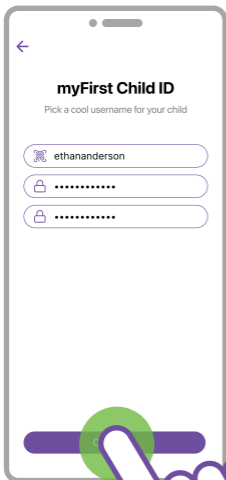


Gratulacje, pomyślnie zakończyłeś rejestrację użytkownika.

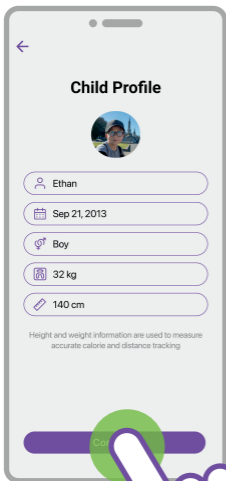
Następnie przygotuj się do utworzenia konta dla swojego dziecka.




W Ustawieniach kliknij „Dodaj konto dziecka”.



Wybierz nazwę użytkownika dla konta dziecka i utwórz hasło.

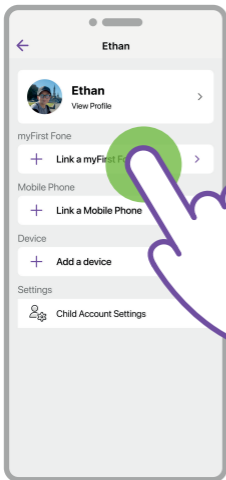


Wprowadź informacje profilowe dla konta dziecka i nie zapomnij dodać ładnego zdjęcia profilowego.



Świetna robota! Pomyślnie utworzyłeś konto dla swojego dziecka.

Teraz możesz przejść do połączenia myFirst Fone z kontem dziecka.



Na profilu dziecka kliknij „Połącz myFirst Fone”.



Zeskanuj kod QR na smartwatchu.



Verification Code

Enter verification code sent to your watch

1 2 3 0 0 0

Didn't receive verification code? [Resend](#)



OTP zostanie wysłany do myFirst Fone. Wprowadź ten kod OTP w aplikacji.



Congrats!

You have setup the myFirst Fone for Ethan Anderson

Continue

Świetnie! Twój myFirst Fone powinien być teraz pomyślnie połączony.

FAQ

Q: Jak długo bateria działa w trybie czuwania?

A: Czas pracy zależy od ustawień zegarka i częstotliwości aktualizacji lokalizacji. myFirst Fone ma ocenę do 24 godzin pracy w trybie czuwania.

Q: Czy są wymagania wiekowe do korzystania z myFirst Fone?

A: Nie ma wymagań wiekowych, ale urządzenie najlepiej nadaje się dla dzieci w wieku od 6 do 12 lat.

Q: Czy materiały, z których wykonany jest myFirst Fone, są bezpieczne?

A: Wszystkie materiały użyte do produkcji myFirst Fone są zgodne ze standardami europejskimi.

Q: Czy myFirst Fone może zaszkodzić zdrowiu mojego dziecka przez promieniowanie?

A: Poziom promieniowania modułu komórkowego myFirst Fone jest znacznie niższy niż limit określony przez europejskie standardy.

Q: Czy myFirst Fone jest wodoodporny?

A: myFirst Fone jest chroniony przed potem, kroplami wody, deszczem i może być na krótko zanurzony w wodzie do głębokości 1 metra, jednak urządzenie należy zdjąć przed pływaniem lub braniem prysznica.

Q: Czy do funkcji geo-pozycjonowania potrzebne jest połączenie z internetem?

A: Do przesyłania danych lokalizacyjnych wymagane jest połączenie z internetem.

Uwagi

- GPS: Dokładność lokalizacji może być wpływana przez zasięg sieci, czynniki atmosferyczne i siłę sygnału.
- Producent zastrzega sobie prawo do zmiany konstrukcji, w tym akcesoriów i zawartości pudełka, lub technologii produkcji bez uprzedniego powiadomienia, aby poprawić właściwości urządzenia, pod warunkiem, że nie narusza to standardów jakości i przepisów prawnych kraju produkcji/przemieszczenia/sprzedaży.
- Nie pozwól, aby małe dzieci i zwierzęta bawiły się myFirst Fone R1s. Urządzenie zawiera małe części, które mogą stanowić zagrożenie.
- W przypadku zanurzenia, natychmiast wyjmij urządzenie z wody, wyłącz je i wytrzyj suchą szmatką. Nie zanurzaj urządzenia w wodzie słonej.
- Nie noś zegarka podczas pływania i kąpieli.
- Wodoodporność nie jest stanem trwałym i może zmniejszać się z biegiem czasu.
- Przebywanie w pomieszczeniach, warunki atmosferyczne, a także inne źródła zakłóceń sygnału mogą wpłynąć na dokładność śledzenia GPS.
- Trzymaj z dala od ognia i wysokich temperatur.
- Nie pozwól, aby kurz lub brud dostały się do urządzenia.
- Nie upuszczaj ani nie uderzaj w urządzenie. Nieostrożne obchodzenie się może prowadzić do uszkodzenia płyty głównej i części mechanicznych.
- Wyjście ładowarki musi wynosić: 5V 1A.