

HARVIA

Sauna & Spa

VEDELDADE PRODUKTER



Swedish

HARVIA

Sauna & Spa

Innehåll

| | |
|---|----|
| LÄKANDE VÄRME | 5 |
| ANSVARSFULLHET | 6 |
| Harvia GreenFlame är en kollektion av vedeldade bastuugnar med lågt utsläpp | 8 |
| VEDELDADE BASTUUGNAR | 10 |
| Harvia Legend 150 | 13 |
| Harvia Legend 300 | 13 |
| Harvia Legend 240 GreenFlame | 15 |
| Harvia Legend SL | 16 |
| Harvia Legend Duo | 17 |
| Tillbehör till Harvia Legend | 19 |
| Harvia Linear 16 | 23 |
| Harvia Linear 22 GreenFlame | 24 |
| Harvia M3 | 26 |
| Harvia M3 SL | 27 |
| Harvia Pro 20 | 28 |
| Harvia Pro 26 | 29 |
| Harvia Pro 36 | 29 |
| Harvia Pro 20 ES | 32 |
| Harvia Pro 20 SL | 34 |
| Harvia Pro 20 Duo och Harvia Pro 36 Duo | 34 |
| Harvia 50 | 37 |
| Glasvägg Harvia Duo | 39 |
| BRANDSÄKERHET OCH UGNSTILLBEHÖR | 40 |
| Harvia stålskorsten | 40 |
| Spjäll till stålskorsten | 41 |
| Rökrör | 43 |
| Skyddsväggar och -golvskyddsplåtar | 44 |
| UPPVÄRMNING AV VATTEN SAMT MATLAGNING | 46 |
| Harvia-gryta 50 liter | 46 |
| Harvia-gryta 80 liter | 46 |
| Harvia skorstensmonterade vattenvärmare | 47 |
| Harvia Thermio vattenvärmare, 25 liter | 47 |
| Harvia elektrisk vattenvärmare | 47 |
| Harvia rökhalster | 48 |
| BASTUTILLBEHÖR | 50 |
| Harvia bastustenar | 52 |
| TEKNISK DATA | 54 |

Relaxing Moments & Natural Wellbeing

Sedan Harvia grundades av Tapani Harvia 1950 har företaget vuxit till att bli en internationell bastu- och spaleverantör. Vi har allt du kan behöva för din bastu.


I en Harvia-bastu förenas naturens grundelement – trä, sten och vatten – till en avslappnande oas av välbefinnande. Bastubad är en genomgripande upplevelse som låter dig njuta av det naturliga välbehaget i den finska bastutraditionen.

Den mjuka bastuvärmen är välgörande för hälsan. Den förbättrar till exempel blodcirkulationen, minskar risken för hjärtsjukdomar, bidrar till musklernas återhämtning, främjar djupare sömn, minskar stress och låter såväl kropp som själ slappna av.

Bastuaggregatets mjuka, jämna värme är grunden till fulländat badande. Det är hjärtat i din bastu – källan till avkopplande bad. Harvias populära bastuaggregat har alltid varit nyskapande: eleganta, hållbara och ekonomiska.

Vi sätter värde på naturen och dess mångfald. Därför vill vi värna om dess renhet genom att ta fram så miljövänliga produkter som möjligt. Harvias mångsidiga aggregatsortiment gör det enkelt att hitta ett aggregat för just dina behov.





LÄKANDE VÄRME

#healingwithheat



Bastuns värme är bra för hjärtat

Att bada bastu två-tre gånger i veckan räcker för att sänka risken för hjärt- och kärlsjukdomar med 20 procent jämfört med personer som bara badar bastu en gång i veckan. Riskerna kan minska med upp till 65 procent om man badar bastu mer.

Laukkanen, Khan, Zaccardi & Laukkanen 2015



Bastubad förbättrar sömnkvaliteten

En studie som undersökte sambandet mellan bastubad och sömn fann en ökning med 70 procent av djupsömn under de första två timmarna och en ökning med 45 procent under sex timmar. Studien visade en statistiskt signifikant minskning av mängden vaken tid hos deltagare som hade badat bastu.

Putkonen & Elomaa 1976



Bastubad är träning

Värmen i bastun gör att hjärtat pumpar blod snabbare, expanderar blodkärnen och avlastar hjärtat.

Brunt, Howard, Francisco, Ely, Minston 2016



Bastubad förbättrar minnet

Att bada bastu två gånger i veckan minskar risken för demenssjukdom med en femtedel, jämfört med personer som bara badar bastu en gång i veckan. Risken är upp till 60 procent lägre för personer som badar bastu fyra-sju gånger i veckan.

Laukkanen, Kunutsor, Kauhanen & Laukkanen 2016



Bastubad vårdar huden

Värmen i bastun ökar mängden blod som pumpas genom ytliga ådror, vilket förbättrar hudens ämnesomsättning. Huden känns frisk, behåller fukt och känns mjuk och elastisk.

Viinikka 2020



Bastubad behandlar musklerna

Bastubad är ett utmärkt sätt för att få spända muskler att slappna av. Bastubad före träning förebygger muskelsmärta och ökar musklernas rörlighet efteråt.

Khamwong, Paungmali, Pirunsan & Joseph 2015



ANSVARSFULLHET

Vi agerar ansvarsfullt och med respekt för natur och människa

Ansvarsfullhet är en del av vår vardag. Vi har utvecklat vår verksamhet och våra produkter hållbart i över 70 år. Harvia har utvecklats från en traditionell aggregat- och bastutillverkare till en ledande internationell aktör i bastu- och spabranschen.

Harvias produkter är framställda på hållbar grund och de är utformade för att vara säkra och långvariga. Vi har sedan länge satsat på att ta i beaktande miljösynvinkeln i allt från planering till produktion, logistik, användning och återvinning.

Den påverkan vår verksamhet har på miljön, människor och samhälle kommer till största delen från startproduktionen av våra råvaror och material som vi använder i vår produktion, i våra egna produktionsanläggningar, i vår verksamhet som arbetsgivare samt via användning av våra produkter.

Vi vill erbjuda konsumenter över hela världen avslappnande och hälsofrämjande bastubad.





Vi förbinder oss till hållbar utveckling till fördel för människor och planeten

1. Ett gott och hälsosamt liv

Vårt utbud består av produkter som har en positiv inverkan på människans hälsa och livslängd.

Vi delar aktivt vetenskapsbaserad information om hälsofördelarna med värme och främjar regelbundet, hälsosamt bastande.

2. Ansvarsfulla upplevelser och njutningar

Vi informerar aktivt slutanvändarna om hur de kan använda våra produkter på ett ansvarsfullt sätt.

Vi satsar på forskning och utveckling av utsläppsnåla och energioptimerade produkter.

Vi använder hållbart och ansvarsfullt framtagna material.

3. Minimalt miljöavtryck

Vi strävar efter att minska utsläpp av växthusgaser från vår verksamhet och på så sätt begränsa den globala uppvärmningen och delta i de globala åtgärderna för att skydda miljön.

4. En säker och varm gemenskap

Vi tror att genom att samarbeta och stötta varandra skapar vi välbefinnande och långa partnerskap med såväl våra anställda som med våra kunder och partners.

Vi värnar om våra anställdas säkerhet, jämställdhet och kompetensutveckling.

Elda rent med vedeldade bastuaggregat

Visste du att hur du tändes också har en miljöpåverkan? Att tända i toppen av brasan är det miljövänligaste och energieffektivaste sättet att tända, eftersom rökgaserna då förbränns renare och ger minimalt med rök.

Se nedan för våra tips för en mer ekologisk och effektiv vedeldning:

- 1 Läg vedträn liggande i eldstaden och lämna ungefär hälften av eldrummet tomt.
- 2 Placera tändveden och övriga tändmedel ovanpå veden.
- 3 Tänd tändveden från flera håll så att elden brinner jämnt neråt.
- 4 Använd torr ved – att bränna fuktig ved slösar energi.
- 5 Se till att eldstaden är sotad. Igenso-tade eldstäder och rökkanaler förbrukar mycket energi.



Harvia GreenFlame är en kollektion av vedeldade bastuaggregat med lågt utsläpp

Harvias Legend GreenFlame, som lanserades 2020, använder en förnyad eldstad som främjar renare förbränning. Eldstadens konstruktion minskar partikelutsläpp med en femtedel och kolmonoxidutsläpp med 70 procent jämfört med andra vedeldade bastuaggregat av samma storlek.

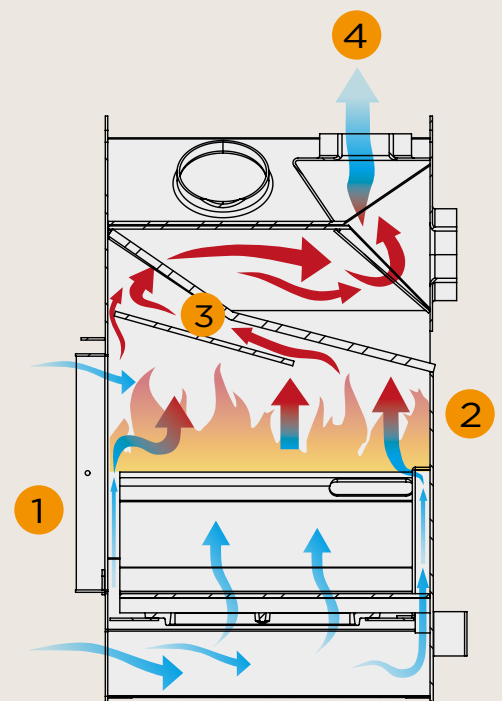
Harvia deltar aktivt i KIUAS-2, ett flerårigt projekt som drivs av Östra Finlands universitet och som har som uppgift att minska utsläpp från vedeldade bastuaggregat och att utveckla certifikat för att jämföra aggregatens partikelutsläpp. Den förnyade GreenFlame-eldstaden är en del av Harvias långvariga utvecklingsarbete i syfte att åstadkomma en renare förbränning och lägre utsläpp. Harvias långsiktiga mål är att halvera partikelutsläppen från vedeldade bastuaggregat.

Harvia GreenFlame-eldstaden är optimerad för att ge den allra renaste förbränningen. Den stora glasluckan skapar stämning samtidigt som bastuaggregatets avancerade förbränningsteknik och långtåliga konstruktion garanterar ansvarsfullt bastubadande.



Green Flame

- ✓ *Avancerad förbränningsteknik*
- ✓ *70 % lägre kolmonoxidutsläpp*
- ✓ *Lägre partikelutsläpp*
- ✓ *Långvarig konstruktion*



Bakom **Harvia Legend 240 GreenFlame**-vedeldade bastuaggregatets glaslucka brinner den glödande elden rent – för dig är det bara att njuta av den magiskt avkopplande stämningen. Ett lättanvänt, hållbart och utsläppsnålt aggregat avsett för medelstora bastur. Den mäktiga stenmängden garanterar lika mjuka bastubad som i en traditionell bastu. Bekanta dig med produkten på sidan 15.



Harvia 22 GreenFlame är ett klassiskt svart bastuaggregat med raka linjer vars stora glaslucka skapar stämning och framhäver vackert den rent brinnande elden. Detta bastuaggregat för medelstora bastur har nu lägre utsläpp än tidigare, tack vare den nya GreenFlame-tekniken. Bekanta dig med produkten på sidan 24.



- 1 Tilluft leds genom asklådan och luckan in i brännkammaren
- 2 I brännkammaren blandas luften jämnt, vilket ger ren förbränning.
- 3 De heta rökgaserna vandrar genom kanalerna i bastuaggregatets övre del och sprider effektivt värme via stenarna ut i hela bastun.
- 4 Rökgaserna försvinner ut genom skorstenen.



VEDELDADE BASTUAGGREGAT

Vilken typ av värme föredrar du? Söker du ett aggregat till bastun på stugan eller till en stor allmän bastu? Olika aggregat lämpar sig för olika bastur och behov. Utöver dina egna preferenser måste du fundera på bastuns storlek och konstruktion. Som tur är finns det mycket att välja bland.

Mjuka bad

För mjuka bad lämpar sig bastuaggregat med stor stenvolym. Temperaturen i bastun förblir medelhög, och stenvolymen garanterar fuktiga bad med mycket ånga. Du kan också lägga till ett extra Legend-rökrörsskydd kring rökröret, vilket ytterligare ökar stenvolymen. Värmen tar inte slut även om elden slocknar tillfälligt, och temperaturen förblir därför jämn. Njut av mjuka bad med familjen!

Se Harvia Legend och Harvia Legend rökrörsskydd

Kraftiga bad

Harvias traditionella vedeldade bastuaggregat ger dig alltid traditionellt varma, kraftiga bad. Bastun värms upp till en hög temperatur och hettan når din hud varje gång du kastar bad.

Se Harvia Pro och Harvia M

Liten bastu med effektiv användning av yta

I ett litet utrymme betonas två saker: aggregatets storlek och användarvänlighet. Bastuaggregatet får inte vara alltför effektivt, eftersom bastun då skulle värmas upp för snabbt. Det måste också gå att använda bastuaggregatet tryggt.

Skyddsväggar runt aggregatet möjliggör installation i ett litet utrymme utan att luftcirkulationen begränsas, och aggregatet kan placeras nära väggar och lavar. Se till att det finns tillräckligt med plats framför aggregatet så att bastun kan användas tryggt och ved fyllas på enkelt.

Kolla också våra vedeldade modeller som eldas utifrån. De förbättrar bastuns tillgänglighet och gör det möjligt att njuta av eldstaden utanför bastun. De hjälper dig optimera utrymmet i bastun och gör det enklare att hålla bastun ren.

Se Skyddsväggar och DUO/SL-vedeldade bastuaggregat

Fyra alternativ för vedeldade bastur



**TRADITIONELLT
BASTUAGGREGAT**



**BASTUAGGREGAT MED
VATTENBEHÅLLARE**



PELARAGGREGAT



**AGGREGAT AVSEDDA
FÖR MONTAGE GENOM
VÄGG**

Stora bastur

Stora bastur och traditionella stockbastur ställer mycket höga krav på aggregatet för att temperaturen ska hållas jämn. Bastuaggregatet måste ha hög effekt, hållbarhet och god luftcirkulation.

Ett traditionellt, vedeldat aggregat med hög effekt och skyddsväggar är ett säkert val. Fasta brandväggar kan till exempel begränsa luftcirkulationen i bastun. Skyddsväggarna runt bastuaggregatet gör att luften kan cirkulera också bakifrån, vilket ger en jämn värme och snabb uppvärmning.

En väldesignad, stor bastu håller jämn temperatur och värms upp snabbt, vilket sparar ved och skonar miljön.

Se Harvia 36 och skyddsväggar

Värma vatten i bastun

Vatten kan värmas upp enkelt och snabbt i bastuaggregatets vattenbehållare eller en gryta. En rörförsedd vattenbehållare eller ett vedeldat bastuaggregat med vattenkärn är en snabb och utrymmesbesparande lösning. Lösningarna säkerställer att det finns tillräckligt med vatten för bastubadarna eftersom vattnet värms upp mycket snabbt. Du kan också skaffa en separat kran till vattenbehållaren, vilket ökar komforten och säkerheten.

Då det behövs mycket vatten är en gryta den bästa lösningen. Grytan skapar en atmosfär som liknar den i gammaldags bastur, och du kan värma upp vatten utan att värma bastun.

Se Vattenvärmare av skorstensmodell samt grytor

Val av bastuaggregat

Bastuaggregatet är en viktig del av inredningen och stämningen i bastun. Bland Harvias urval av vedeldade bastuaggregat finns något för alla. Att bastun har byggts korrekt spelar en stor roll för att aggregatets egenskaper ska komma till sin rätt på det bästa möjliga sättet. Aggregatets effekt väljs utifrån material och bastuns storlek.

Det behövs i genomsnitt 1 kW aggregateffekt per kubikmeter bastu. Effektbehovet ökar om bastun har glasytor eller ytor av tegel eller betong.

Observera vid valet av bastuaggregat:

- Börja med att mäta bastuns volym.
- Lägg till 1,2 kubikmeter per varje oisolerad kvadratmeter.
- Om bastuns inneryta består av oisolerat timmer ska du multiplicera kubikvolymen med 1,5.
- Använd vid behov vår bastukalkylator på www.harvia.com



Legend



Handmade – berättelser från bastun

Harvia Legend är en berättelse om äkthet och ytterst hållbar Harvia-kvalitet. Varje Harvia Legend är ett led i hjältesagan om Harvia, som grundades 1950 och som numera är världens ledande tillverkare av bastuaggregat. Alla Legend-produkter är konststycken, handtillverkade av Harvias verkstadsmästare. Välj Legend – det är början på din legendariska bastuberättelse.

Harvia Legend erbjuder badupplevelser utan like. Detta stora bastuaggregat för bastubadaren till eran då bastun föddes – det är ett aggregat i sin mest genuina gestaltning. Legends patinerade stålram rymmer en stor mängd stenar, som när de värms upp producerar fantastiska bastubad också i stora bastur. Stommens öppna struktur gör att bastuaggregatets hela yttre yta kan användas när man öser vatten. Värmen som den stora stenmängden lagrar gör att man kan få även rejälare bad i låga temperaturer, vilket ger ett behagligt fuktigt bastubad.

Harvia Legend 150

Harvia Legend 150 erbjuder behagligt fuktiga bad i små bastur. Detta bastuaggregat är en fröjd för ögat. Legend 150 är försedd med en gjutjärnsramad glaslucka. Elden som brinner bakom luckan fyller bastun med stämningsfullt ljus. Aggregatet har justerbara ben, vilket underlättar monteringen.



LEGEND 150
WK150LD



LEGEND 300
WK300LD

Harvia Legend 300

Harvia Legend 300 ger mäktiga bad i mellanstora och stora bastur. Bastuaggregatet har en stor och stilig glaslucka i stål. Den väl tilltagna eldstaden rymmer även längre vedstycken, max. 47 cm. Aggregatet har justerbara ben, vilket underlättar monteringen.

| Bastuaggregat | Rekommenderad bastustorlek min.-max. (m ³) | Mått b x d x h (mm) | Höjd justerbar (ca mm) | Vikt (kg) | Stenmagasin för max. (kg) |
|---------------|--|---------------------|------------------------|-----------|---------------------------|
| WK150LD | 6-13 | 530 x 530 x 740 | 30 | 58 | 120 |
| WK300LD | 14-28 | 600 x 660 x 1040 | 30 | 94 | 260 |

TILLBEHÖR



Legend skyddsvägg
WL200



Legend rökrörskydd
WL300



Legend skyddsräcke
SASPO240/ SASPO241



Golvskyddsplåt
WL100



Spjäll till stålskorsten
WHP270SPM



Svart stålskorsten
WHP1500M



Harvia Legend 240 GreenFlame

Elden brinner härligt bakom den stora glasluckan på det vedeldade bastuaggregatet Harvia Legend 240 GreenFlame – du kan luta dig tillbaka och njuta av den magiskt avkopplande atmosfären. Det utsläppsnåla, hållbara och lättanvända bastuaggregatet lämpar sig för medelstora bastur. Dess väl tilltagna stenvolym garanterar traditionellt mjuka bastubad.

Bastuaggregatets hjärta är dess helt nya brännkammare GreenFlame, som utformats för ren förbränning. Den nya brännkammaren minskar partikelutsläppen med en femtedel och kolmonoxidutsläppen med 70 procent. Välj ett unikt Harvia Legend bastuaggregat och bli din egen bastulegend.



LEGEND 240 GREENFLAME
WK200LD

| Bastuaggregat | Rekommenderad bastustorlek min.-max. (m ³) | Mått b x d x h (mm) | Höjd justerbar (ca mm) | Vikt (kg) | Stenmagasin för max. (kg) |
|---------------|--|---------------------|------------------------|-----------|---------------------------|
| WK200LD | 10–20 | 600 x 600 x 835 | 0 | 82 | 200 |

TILLBEHÖR



Legend skyddsvägg
WL200



Legend rökrörskydd
WL300



Legend skyddsring
SASPO240/ SASPO241



Golvskyddsplåt
WL100



Spjäll till stålskorsten
WHP270SPM



Svart stålskorsten
WHP1500M



Harvia Legend-aggregat som värms genom väggen

Vedeldade Harvia Legend-aggregat erbjuder en njutbar, oöverträffad bastuupplevelse. Den svarta stålställningen rymmer en stor mängd stenar. Den rejäla stenmängden lagrar värmen effektivt, så du kan ösa på med vatten även i lägre temperaturer. Bastun blir inte kall även om elden slocknar för en stund. I Harvia Legend Duo-aggregat ligger eldstaden utanför basturummet och bastuaggregatet installeras genom väggen.

Eldrummen i Legend-aggregaten har en modern gallerstruktur som fördelar förbränningsluften. En del av luften styrs till eldrummets övre del vilket ger en effektivare och renare förbränning. Gallerstrukturen förlänger också bastuaggregatets livslängd. Säkerhetsavståndet mellan bastuaggregatets sido- och bakytor och brännfarliga material är mindre än vanligt, vilket innebär en friare placering av bastulavarna.

Harvia Legend SL

Bastuaggregatet Harvia Legend SL är avsedd för dig som behändigt vill värma upp bastun manuellt från ett annat rum eller utifrån. Du kan enkelt byta luckans hängning enligt dina behov. Aggregatet har justerbara ben, vilket underlättar monteringen.



LEGEND 150 SL
WK150LDSL

LEGEND 240 SL
WK240LDSL

Harvia Legend Duo

Brasan som sprakar bakom glasluckan på det vedeldade Harvia Legend Duo-bastuaggregatet ger rummet samma stämning som en öppen spis och det går att fylla på ved i bastuaggregatet utan att stiga in i bastun. Slappna av framför brasan inför ett njutbart bastubad medan bastun värms upp på andra sidan av väggen.

Den detaljerade stålställningen i Harvia Legend Duo-bastuaggregat rymmer en stor mängd stenar som värms upp snabbt och ger fuktiga och mjuka bastubad som i en traditionell bastu. Duo-bastuaggregatet är lätt att hålla rent och den, till skillnad från vanliga vedeldade bastuaggregat, lämnar ingen aska in i bastun.

Harvia Duo-bastuaggregat möjliggör en rad olika bastuindredningar och skyddsräcket som finns som tillval gör det säkert att bada och röra på sig i bastun. Det går enkelt att värma upp vattnet med en Legend-vattenbehållare, som installeras i skorstenen och som är avsedd för vedeldade Duo-bastuaggregat. Harvia Legend-tillbehör gör bastuupplevelsen till en höjdpunkt.



LEGEND 240 DUO
WK240LDLUX

LEGEND 300 DUO
WK300LDLUX

| Bastuaggregat | Rekommenderad bastustorlek min.-max. (m ³) | Mått b x d x h (mm) | Höjd justerbar (ca mm) | Vikt (kg) | Stenmagasin för max. (kg) |
|---------------|--|--------------------------|------------------------|-----------|---------------------------|
| WK150LDSL | 6-13 | 530 x (530 + 200) x 740 | 30 | 62 | 120 |
| WK240LDSL | 10-24 | 600 x (600 + 180) x 830 | 30 | 82 | 200 |
| WK240LDLUX | 10-24 | 600 x (600 + 180) x 830 | 30 | 95 | 200 |
| WK300LDLUX | 15-30 | 600 x (660 + 120) x 1040 | 30 | 99 | 260 |

TILLBEHÖR



Legend skyddsvägg
WL200



Legend rökrörskydd
WL300



Legend skyddsräcke
SASPO240/ SASPO241



Golvskyddsplåt
WL100



Spjäll till stålskorsten
WHP270SPM



Svart stålskorsten
WHP1500M



Utrustning för Harvia Legend-bastuaggregat

Rökrörskydd för Legend-bastuaggregat

Ett vedeldat Legend-bastuaggregat kan utrustas med ett rökrörskydd som fylls med stenar. När skyddet monteras kring rökröret minskar säkerhetsavståndet till rökröret betydligt, eftersom värmestrålningen till största delen absorberas av stenarna. Produkten är både stilig och praktisk, eftersom det finns en större stenyta att kasta bad på. Den är kompatibel med alla vedeldade Legend-bastuaggregat och Harvia-stålskorstenen.



40 kg

Modell: WL300

Mått: bredd 300 mm, djup 300 mm, höjd 560 mm, vikt 4,5 kg

Skyddsvägg för Harvia Legend

Legends yttre skyddsväggar minskar säkerhetsavståndet till brännbara material betydligt. På ett bastuaggregat kan 1–3 skyddsväggar monteras. Produkten lämpar sig för användning tillsammans med alla vedeldade Legend-bastuaggregat. Skyddsväggen består av svartmålad stålplåt.

Modell: WL200

Mått: bredd 520 mm, djup 125 mm, höjd 1000 mm, vikt 6,7 kg

Golvskyddsplåt till vedeldade bastuaggregat

Golvskyddsplåten tillverkas av svartmålad, aluminiumgalvaniserad stålplåt. Golvskyddsplåten används till exempelvis när ett vedeldat bastuaggregat monteras på ett golv bestående av trä.

Modell: WL100

Mått: bredd 470 mm, djup 665 mm, höjd 60–75 mm, vikt 10 kg

Skyddsräcke till Legend

Skyddsräcket monteras direkt på ramen av Legend. Skyddsräcket är tillverkat av värmebehandlat trä och fästen är svartmålade. Du kan även montera skyddsräcket i två nivåer på framsidan. För montering i två nivåer krävs extra metallfästen.

Modell: SASP0240 / SASP0241

Mått: bredd 780/850 mm, djup 780/850 mm



Legend vattenvärmare, 25 liter

Den skorstensmonterade vattenvärmaren, som matchar med Legend modellerna, värmer snabbt upp vattnet. Vattenvärmaren för Legend, som rymmer 25 liter, säkerställer att din bastu är kungen av alla stugbastur. Kranen har flyttats bort från den heta vattenbehållaren och bastuaggregatet för säkrare användning och bättre användarvänlighet. Du behöver inte längre vara rädd för att få hett vatten på dig.

 15 kg

Modell: WP250LD

Mått: bredd 360 mm, djup 360 mm, höjd 910 mm (vattenbehållarens höjd 450 mm), vikt 10 kg



Sista touchen till bastuns inredning

Legend bastubelysning

Som namnet antyder är Legend-bastubelysningen gjord i samma design som det rustika Legend-bastuaggregatet. Färg svart. Mått 230 x 180 mm (bredd x höjd). Inkluderar armatur och skärm. Skyddsklass IP44, glödlampa E14 (max. 40 W) ingår inte i leveransen.

Modell: SAS21107

Mått: bredd 230 mm, höjd 180 mm



Legend glasdörrar

Fullända inredningen i din bastu med en Legend glasdörr, som till utseendet passar väl ihop med Legend-bastuaggregaten. Glasdörrens karmar består av svartbetsad furu, och handtaget är av svartmålat lövträ. Färgalternativen för dörrglaset är klart, brons, rökgrått eller frostat. Legend-glasdörren finns tillgänglig i alla standardstorlekar: 7 x 19, 8 x 19, 9 x 19, 8 x 21 och 9 x 21. Dörren finns även tillgänglig med svartmålad aluminiumkarm.



Brons



Rökgrått



Satin



Klart



LEGEND-BASTUTILLBEHÖR



Legend stäva
SASPO100



Legend skopa
SASPO101




Legend vedkorg
SASPO102



Legend klädhängare
SASPO103



Legend termometer
SASPO104



Harvia Linear 16

Harvia Linear 16 ger glödande värme och sköna bad i mindre bastur. Den flammmande elden som syns genom glasluckan med smala gjutjärnskarmer skapar mer stämning i bastun. Luckans öppningsriktning går att ändra.

Harvias bastur har eldstäder och rökkanaler designade så att bastun värms upp snabbt och rent.



HARVIA LINEAR 16
WKP160C, WKC160

| Bastuaggregat | Rekommenderad bastustorlek min.-max. (m ³) | Mått b x d x h (mm) | Höjd justerbar (ca mm) | Vikt (kg) | Stenmagasin för max. (kg) |
|-----------------|--|---------------------|------------------------|-----------|---------------------------|
| WKP160C, WKC160 | 6-16 | 420 x 450 x 735 | 0 | 46 | 36 |

TILLBEHÖR



Skyddsvägg sida
WL425



Skyddsvägg hel
WL475



Stålskorsten
WHP1500M (svart)
WHP1500



Spjäll till stålskorsten
WHP270SPM (svart)
WHP270SP



Golvskyddsplåt
WL100



Harvia Linear 22 GreenFlame

Harvia Linear 22 GreenFlame är både tidlös och elegant – ett svart, vedeldat bastuaggregat med stor glaslucka som skapar en varm och härlig atmosfär genom att framhäva den sprakande brasan. Det här bastuaggregatet passar perfekt till mellanstora basturum. Och tack vare GreenFlame-tekniken leder den även till betydligt reducerade utsläpp. GreenFlame ger dig kontrollerad förbränning, tillförlitlig drift och ett bastuaggregat med lång livslängd.

Stenarna till Linear 22 GreenFlame värmer snabbt upp hela bastun och alstrar tillräckligt med värme för även de mest kräsna av bastubadare. Linear GreenFlame är ett banbrytande bastuaggregat av högsta kvalitet. Bastuaggregatets hjärta är dess helt omgjorda GreenFlame-brännkammare, som utformats för renare förbränning. Den nya brännkammaren minskar partikelutsläppen från vedförbränning med 20 procent och kolmonoxidutsläppen med 70 procent. Den uppdaterade GreenFlame-brännkammaren kan ses som ett led i Harvias utvecklingsarbete för att uppnå renare förbränning och minskade utsläpp. Harvia har som mål att på lång sikt kunna halvera partikelutsläppen från vedeldade bastuaggregat.



LINEAR 22 GREENFLAME
WKLI22GM, WKPLI22GM

TILLBEHÖR



Skyddsvägg sida
WL525
Harvia 22



Skyddsvägg hel
WL575
Harvia 22



Skyddsvägg sida
WL530
Harvia 22 ES



Skyddsvägg hel
WL580
Harvia 22 ES



Skyddsvägg hel
WL585
Harvia 22 LS/RS



LINEAR 22 GREENFLAME LS
WKLI22GLSM, WKPLI22GLSM



LINEAR 22 GREENFLAME ES
WKLI22GESM, WKPLI22GESM



LINEAR 22 GREENFLAME RS
WKLI22GRSM, WKPLI22GRSM

Bastuaggregatet Linear GreenFlame kan även användas som varmvattenberedare samtidigt som du bastar, vilket ger 20 procent lägre utsläpp. Välj den modell som passar bäst till din bastuinredning. Vattenbehållaren sitter antingen framtill (ES), på höger sida (RS) eller på vänster sida (LS). Vattenkranen sitter bekvämt placerad nedtill på bastuaggregatet så att du alltid kan tappa av varmvatten på ett säkert sätt.

| Bastuaggregat | Rekommenderad bastustorlek min.-max. m ³ | Mått b x d x h mm | Höjd justerbar ca mm | Vikt kg | Stenmagasin för max. kg |
|-------------------------|---|-------------------|----------------------|---------|-------------------------|
| WKLI22GM, WKPLI22GM | 9-18 | 450 x 510 x 770 | 30 | 73 | 40 |
| WKLI22GLSM, WKPLI22GLSM | 9-18 | 450 x 660 x 770 | 30 | 83 | 40 |
| WKLI22GESM, WKPLI22GESM | 9-18 | 550 x 510 x 770 | 30 | 78 | 40 |
| WKLI22GRSM, WKPLI22GRSM | 9-18 | 550 x 510 x 770 | 30 | 78 | 40 |



Golvskyddsplåt
WL100
Harvia 22/22ES



Golvskyddsplåt
WL110
Harvia 22 LS/RS



Stålskorsten
WHP1500M (svart)
WHP1500



Spjäll till stålskorsten
WHP270SPM (svart)
WHP270SP



Harvia M3

Harvia M3 har en stilren klassisk design som passar mindre vedeldade bastur. Det gör bastubadet till en behaglig upplevelse och skapar en stämning som liknar den i en traditionell bastu. Den jämna värmen från bastuaggregatet och den effektiva eld- och luftcirkulationen bjuder på en underbar bastuupplevelse.

Bastuaggregaten kan utrustas med en vattenvärmare av skorstensmodell. Harvia M3 är utrustad med en glaslucka, och elden som flammor bakom luckan ger ännu mer stämning till bastun. Bastuaggregatet finns tillgänglig i grafit svart och dess övre spjälverk är av rostfritt stål.



HARVIA M3
WKM3

Harvia M3 SL

Brasan som flamar bakom det vedeldade Harvia M3 SL-bastuaggregatets glaslucka ger rummet samma stämning som en öppen spis och det går att fylla på ved i bastuaggregatet utan att stiga in i bastun. Slappna av framför brasan inför ett njutbart bastubad medan bastun värms upp på andra sidan av väggen.

Harvia M3 SL-bastuaggregatet ger mäktiga bastubad i mindre familjebastur. Bastuaggregatets stenmagasin värmer bastun på kort tid och garanterar ett njutbart, hett bastubad varje gång. Modellen kommer med justerbara fötter som underlättar installationen av bastuaggregatet, exempelvis är det lätt att justera rököppningen till rätt höjd. Bastuaggregatet kan utrustas med en vattenvärmare av skorstensmodell. Bastuaggregatets ytterhölje är av rostfritt stål.

Harvia SL-bastuaggregat möjliggör en rad olika bastuinredningar. Det är enkelt att värma upp vattnet med en för vedeldade bastuaggregat avsedd vattenbehållare som installeras i skorstenen.



HARVIA M3 SL
WKM3SL

| Bastuaggregat | Rekommenderad bastustorlek min.-max. m ³ | Mått b x d x h mm | Höjd justerbar ca mm | Vikt kg | Stenmagasin för max. kg |
|---------------|---|-------------------------|----------------------|---------|-------------------------|
| WKM3 | 6-13 | 390 x 430 x 710 | 0 | 45 | 30 |
| WKM3SL | 6-13 | 390 x (430 + 220) x 710 | 30 | 50 | 30 |

TILLBEHÖR



Skyddsvägg sida
WL400



Skyddsvägg hel
WL450



Stålskorsten
WHP1500M (svart)
WHP1500



Spjäll till stålskorsten
WHP270SPM (svart)
WHP270SP



Golvskyddsplåt
WL100



Harvia Pro 20

Bastuaggregatet Harvia Pro 20 är rätt bastuaggregat för kraftiga bad i medelstora bastur. Tack vare bastuaggregatets stora stenmagasin är badet så mjukt och mäktigt som en bastunjutare bara kan önska sig. Den flammande elden som gnistrar genom glasluckan i gjutjärn höjer stämningen i bastun.

Det stabila 10 millimeter tjocka eldlocket garanterar aggregatets hållbarhet. Modellen har justerbara ben som underlättar monteringen och justeringen av till exempel rököppningen till rätt höjd. Bastuaggregatet kan utrustas med en vattenvärmare av skorstensmodell.

Den nya generationen av Harvia Pro 20 vedeldade bastuaggregat har fått ett nytt, fräscht utseende samtidigt som den respekterar traditionerna av Pro 20-bastuaggregatet, som redan är en klassiker.



HARVIA PRO 20
WK200

TILLBEHÖR



Skyddsvägg sida
WL500
Harvia Pro 20



Skyddsvägg hel
WL550
Harvia Pro 20



Skyddsvägg sida
WL700
Harvia Pro 26



Skyddsvägg hel
WL750
Harvia Pro 26



Skyddsvägg sida
WL800
Harvia Pro 36

Harvia Pro 26

Harvia Pro 26 ger fantastiska bastubad i stora bastur. Den stora stenmängden garanterar behagliga bad även om elden skulle slockna en stund. Elden som flamar genom den gjutjärnsramade glasluckan fyller bastun med stämningsfullt ljus. De justerbara benen underlättar monteringen av bastuaggregatet. Bastuaggregatet kan utrustas med en vattenvärmare av skorstensmodell. Bastuaggregatets ytterhölje är målat i grafitsvart.



HARVIA PRO 26
WK260

Harvia Pro 36

Harvia Pro 36 är ett effektivt aggregat för stora bastur. Dess egenskaper räcker gott och väl till rejäla bastubad också för ett större sällskap. Tack vare den stora stenmängden kan man basta även längre stunder. Bastubaden tar inte slut mitt i även om elden skulle slockna en stund. Harvia 36 har en grill av rostfritt stål. Tack vare de justerbara benen kan bastuaggregatet enkelt placeras i bastun. Bastuaggregatets ytterhölje är målat grafitsvart. Harvia 36 kan förses med en skorstensmonterad vattenvärmare.




HARVIA PRO 36
WK360

| Bastuaggregat | Rekommenderad bastutorlek min.-max. m ³ | Mått b x d x h mm | Höjd justerbar ca mm | Vikt kg | Stenmagasin för max. kg |
|---------------|--|-------------------|----------------------|---------|-------------------------|
| WK200 | 8-20 | 430 x 510 x 760 | 30 | 60 | 40 |
| WK260 | 10-26 | 430 x 510 x 810 | 30 | 65 | 50 |
| WK360 | 14-36 | 510 x 510 x 810 | 30 | 70 | 60 |



Skyddsvägg hel
WL850
Harvia Pro 36



Stålskorsten
WHP1500M (svart)
WHP1500



Spjäll till stålskorsten
WHP270SPM (svart)
WHP270SP



Golvskyddsplåt
WL100



Golvskyddsplåt
WL110
Pro 36



Harvia Pro 20 ES

Stugägarens favorit Harvia Pro 20 ES ger rejäla bastubad. På framsidan finns en lättanvänd 20 liters vattenbehållare som värms upp samtidigt som aggregatet. Vattenkranen kan placeras på valfri sida. Elden som flamar genom den gjutjärnsramade glasluckan fyller bastun med stämningsfullt ljus. Det stabila 10 millimeter tjocka eldlocket garanterar aggregatets hållbarhet. Pro 20 ES är utrustad med ett stort stenmagasin och en grill i rostfri stål. Bastuaggregatet är försett med justerbara ben. Ytterhöljet är målat i grafit svart.

Harvia Pro 20 LS och Harvia Pro 20 RS

Harvia Pro 20 LS och Pro 20 RS är utrustade med vattenbehållare på sidan av bastuaggregatet. Dessa bastuaggregat ger kraftiga bastubad. Vattnet värms upp i den rymliga 30 liters behållaren samtidigt som bastuaggregatet värms upp och det blir dags att ösa på vatten. Elden som flamar genom den gjutjärnsramade glasluckan fyller bastun med stämningsfullt ljus. Det stabila 10 millimeter tjocka eldlocket garanterar aggregatets hållbarhet. Bastuaggregaten har ett rymligt stenmagasin och ett övre spjalverk av stål. Bastuaggregaten är försedda med justerbara ben.

I Harvia Pro 20 LS finns vattenbehållaren på vänster sida (L = left) och i Pro 20 RS på höger sida (R = right). Tillsammans med Harvia Pro 20 ES är det lätt att välja en lämplig modell som passar den egna bastun.



HARVIA PRO 20 ES
WK200ES

TILLBEHÖR



Skyddsvägg sida
WL600



Skyddsvägg hel
WL650



Skyddsvägg sida
WL500



Skyddsvägg hel
WL590



Stålskorsten
WHP1500M (svart)
WHP1500



HARVIA PRO 20 LS
WK200LS



HARVIA PRO 20 RS
WK200RS

Harvia Pro 20 GreenFlame-tillbehörspaket

Som bastuanvändare kan du påverka bastuaggregatets utsläpp – även små klimatåtgärder har betydelse. Harvia Pro 20 GreenFlame-tillbehörspaketet minskar Harvia Pro 20-bastuaggregatets utsläpp. Den avancerade GreenFlame-tekniken förbättrar vedförbränningen och förorsakar betydligt mindre utsläpp som påverkar miljön. En mer kontrollerad vedförbränning minskar bland annat kolmonoxid- och partikelutsläpp och jämnar ut bastuaggregatets temperatur, vilket möjliggör en mer ekologisk användning och förlänger bastuaggregatets livslängd. Harvia Pro 20 GreenFlame-tillbehörspaketet är lätt att eftermontera i ett Harvia Pro 20-bastuaggregat.

| Bastuaggregat | Rekommenderad bastutorlek min.-max. m ³ | Mått b x d x h mm | Höjd justerbar ca mm | Vikt kg | Stenmagasin för max. kg |
|---------------|--|-------------------|----------------------|---------|-------------------------|
| WK200ES | 8-20 | 430 x 650 x 760 | 30 | 75 | 40 |
| WK200RS | 8-20 | 580 x 510 x 760 | 30 | 65 | 40 |
| WK200LS | 8-20 | 580 x 510 x 760 | 30 | 65 | 40 |



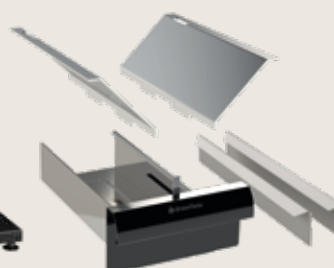
Spjäll till stålskorsten
WHP270SPM (svart)
WHP270SP



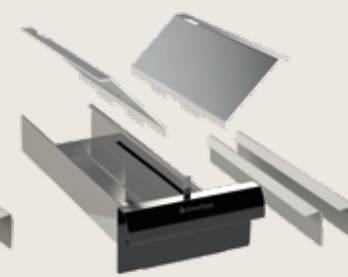
Golvskyddsplåt
WL100
Pro 20 ES



Golvskyddsplåt
WL110
Pro 20 RS/LS



GreenFlame KIT
WXPRO20KIT1
Pro 20/LS/RS



GreenFlame ES KIT
WXPRO2ESKIT
Pro 20 ES

Harvia Pro 20 SL

Brasan som sprakar bakom det vedeldade Harvia Pro 20 SL-bastuaggregatets glaslucka ger rummet samma stämning som en öppen spis. Det går även att fylla på ved i bastuaggregatet utan att stiga in i bastun. Slappna av framför brasan inför ett njutbart bastubad medan bastun värms upp på andra sidan av väggen.

Harvia Pro 20 SL-bastuaggregatet ger mäktiga bastubad i medelstora bastur. Bastuaggregatets stenmagasin värmer bastun på kort tid och garanterar ett njutbart, hett bastubad varje gång. Modellen kommer med justerbara fötter som underlättar installationen av bastuaggregatet, exempelvis är det lätt att justera rököppningen till rätt höjd. Bastuaggregatet kan utrustas med en vattenvärmare av skorstensmodell.

Harvia SL-bastuaggregat möjliggör en rad olika bastuinredningar. Det är enkelt att värma upp vattnet med en för vedeldade bastuaggregat avsedd vattenbehållare som installeras i skorstenen.



HARVIA PRO 20 SL
WK200SL

Harvia Pro 20 Duo och Harvia Pro 36 Duo

Brasan som flamlar bakom det vedeldade Harvia Pro DUO-bastuaggregatets stora glaslucka ger rummet samma stämning som en öppen spis. Det går även att fylla på ved i bastuaggregatet utan att stiga in i bastun. Slappna av framför brasan inför ett njutbart bastubad medan bastun värms upp på andra sidan av väggen.

Harvia Pro DUO-bastuaggregatet ger mäktiga bastubad i medelstora bastur. Bastuaggregatets stenmagasin värmer bastun på kort tid och garanterar ett njutbart, hett bastubad varje gång. Modellen kommer med justerbara fötter som underlättar installationen av bastuaggregatet, exempelvis är det lätt att justera rököppningen till rätt höjd. Bastuaggregatet kan utrustas med en vattenvärmare av skorstensmodell. Bastuaggregatets ytterhölje är av rostfritt stål.

Harvia DUO-bastuaggregat möjliggör en rad olika bastuinredningar. Det är enkelt att värma upp vattnet med en för vedeldade bastuaggregat avsedd vattenbehållare som installeras i skorstenen.



HARVIA PRO 20/36 DUO
WK200SLUX, WK360SLUX



| Bastuaggregat | Rekommenderad bastutorlek min.-max. m ³ | Mått b x d x h | Höjd justerbar ca mm | Vikt kg | Stenmagasin för max. kg |
|---------------|--|-------------------------|----------------------|---------|-------------------------|
| WK200SL | 8-20 | 430 x (510 + 220) x 760 | 30 | 70 | 40 |
| WK200SLUX | 8-20 | 430 x (510 + 280) x 760 | 30 | 80 | 40 |
| WK360SLUX | 14-36 | 510 x (510 + 280) x 810 | 30 | 80 | 60 |





Harvia 50

Harvia 50 är det bästa bastuaggregatet för stora sällskap, eftersom den är designad för att även stora grupper ska kunna basta samtidigt. Den stora mängden sten garanterar jämn värme i ett stort utrymme. Badet som bastuaggregatet ger påminner om den gamla tiden, om den finländska bastutraditionen. Harvia 50 har designats bland annat för läger- och idrottsanläggningar och företag inom servicenäringsen. Bastuaggregatet har en stilig, grafit svart färg.



HARVIA 50
WK500

| Bastuaggregat | Rekommenderad bastustorlek min.-max. m ³ | Mått b x d x h mm | Höjd justerbar ca mm | Vikt kg | Stenmagasin för max. kg |
|---------------|---|-------------------|----------------------|---------|-------------------------|
| WK500 | 20-50 | 510 x 720 x 1050 | 30 | 160 | 120 |



En kombination av innovation och finsk design

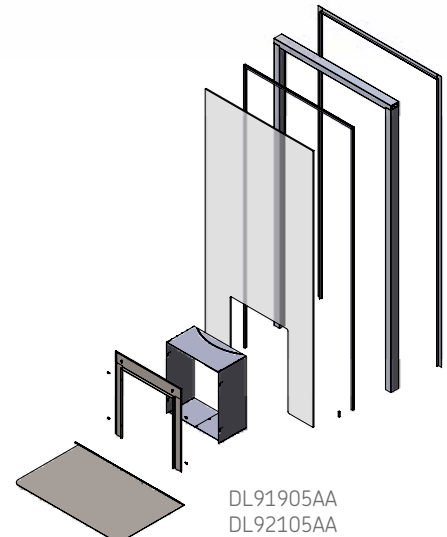
Glasvägg Harvia Duo

Glasväggen Harvia Duo är helt enkelt en lysande innovation. Harvias Duo-glasvägg, som används tillsammans med ett Duo-bastuaggregat, är inte bara en snygg inredningsdetalj utan även ett sätt att fördela värme och ljus mellan bastun och rummet intill. Glas tillåter värmen att överföras mellan två rum, bättre än en murad vägg.

Du kan även montera bastuaggregatet och glasväggen så att bastuaggregatets lucka öppnas mot terrassen och glasväggen släpper in det naturliga ljuset i bastun. Ett ljusst frostat glas möjliggör stora glasytor i utomhusbastur. Harvia Solide Outdoor är ett exempel på detta.

Glasvägg Duo är en enkel lösning

- Du slipper murningsarbete
- Alla nödvändiga delar ingår i leveransen, även skyddsplåtar för eldstadsförlängningen och golvet framför luckan
- På bastusidan kan du njuta av Duo-aggregatets alla fördelar: bastun hålls ren och snygg och lavarna kan placeras lika fritt som i en elektrisk bastu



Duo-glasväggen är kompatibel med alla Harvia Duo-bastuaggregat.

| PRODUKT | PRODUKTENS STORLEK | | | | | GLAS, TJOCKLEK 8 MM | |
|-----------|---------------------|-----------|------------------|------------------|-----------|---------------------|----------|
| | Aluminium-karm (mm) | Karm-färg | Aluminium-karmar | Karmin djup (mm) | Vikt (kg) | Storlek (mm) | Färg *** |
| DL91905AA | 890 x 1890** | vit | x | 60 | 39 | 820 x 1820 | Satin |
| DL92105AA | 890 x 2090** | vit | x | 60 | 43 | 820 x 2020 | Satin |

* Lämna en springa på 25–35 mm mellan glaset och golvet för golvplåten. Den delen av golvplåten som hamnar under glaset är utformat så att den förhindrar vatten från att komma till utrymmet vid luckan. Fogarna ska tätas med en lämplig vidhäftande tätningsmassa.

** Monteringsöppningens storlek med karmar DL91905AA = min. 900 x 1 900 mm, DL92105AA = min. 900 x 2 100 mm.

*** Glaset innehåller inget järn. Därför skiftar glasets färg inte i grönt, utan är helt vit.



BRANDSÄKERHET OCH TILLBEHÖR FÖR BASTUAGGREGAT

En varm, vedeldad bastu är den bästa miljön för skön avkoppling. Det härliga sprakandet från bastuaggregatet och brasans varma ljus skänker äkta stämning till bastustunden. Genom god design och korrekta tillbehör säkerställer du dessutom säkerheten för både bastun och badarna.

Harvia stålskorsten

Harvia stålskorsten är en elegant skorstenslösning som är enkel att montera. Stålskorstenen tål stora temperaturskillnader och är konstruerad för att användas i synnerhet med vedeldade bastuaggregat, mindre braskaminer och spiskaminer i separata bastubyggnader.

LEVERANSINNEHÅLL

- Stålskorsten på 1,5 m
- Tillbehörslåda med ett 1,0 m långt oisolerat rökrör, regnhatt, regnkrage av gummi med tillhörande monteringsatts, genomföringskrage av stål till innetaket, genomföringstätning och genomföringsskydd.

Bygg upp önskad skorstenslösning

Stålskorstenen på 1,5 m kan förlängas enkelt med 0,5 och 1,0 meter långa förlängningsdelar. Genom att förlänga stålskorstenen med tilläggsdelar och rökrör (se sidan 39) kan du bygga upp en skorstenslösning för just dina behov. Tack vare den geniala anslutningsmetoden skruvas förlängningarna fast i varandra och även rökrören låses fast i varandra med skåror i rören. Inomhus kan skorstenen monteras på en höjd på upp till 3 m utan stöd. Utomhus är motsvarande höjd 2 m.

Läs noggrant igenom bruks- och monteringsanvisningen för stålskorstenen och eldstaden som den ska anslutas till.



WHP 1500



WHP 1500M

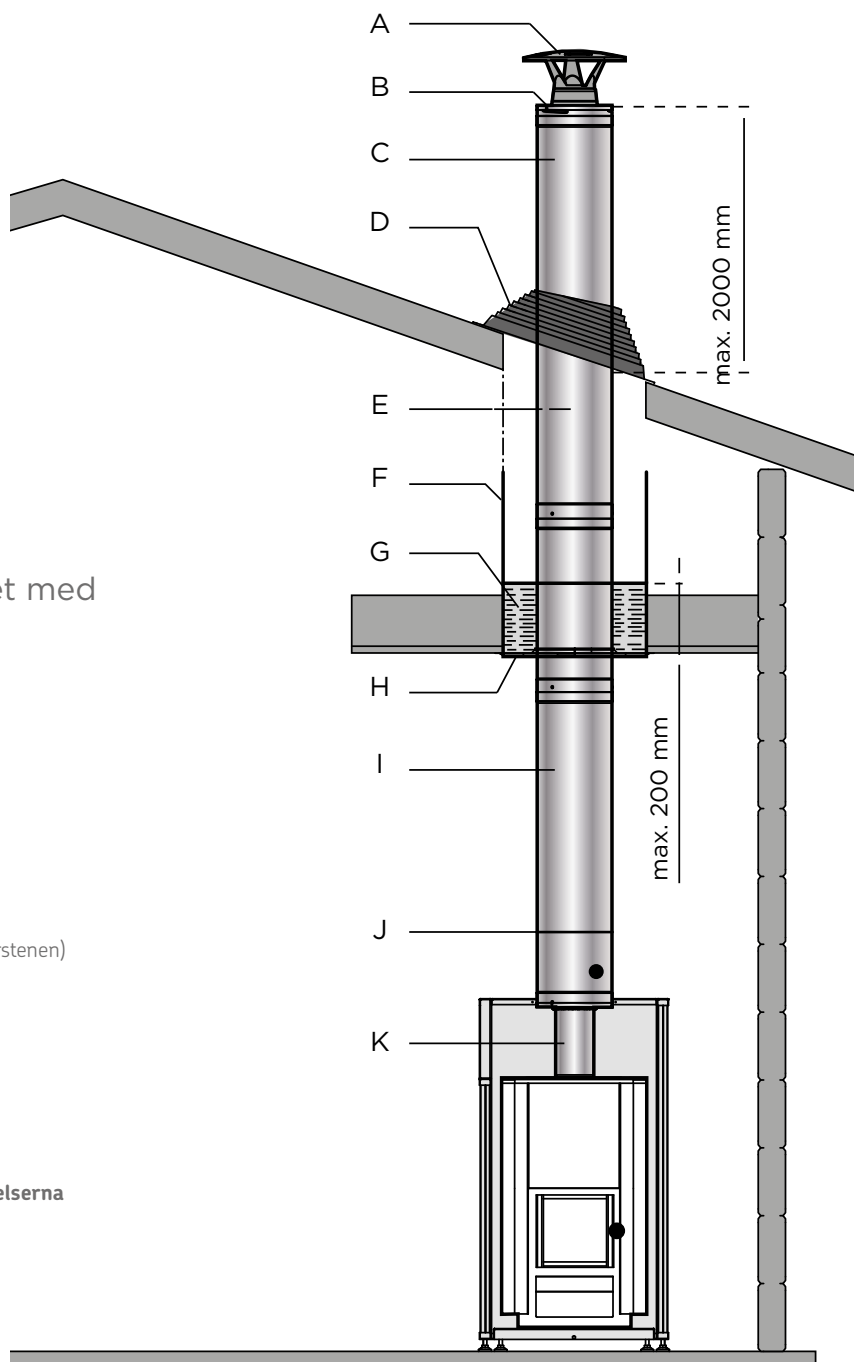
Spjäll till stålskorsten

Tack vare spjället till Harvias isolerade stålskorstenar lämpar sig stålskorstenen allt bättre också för uppvärmda bastubyggnader som används på vintern. Det CE-godkända spjället uppfyller brandsäkerhetskraven och kan monteras i Harvias samtliga stålskorstenar. Spjället finns tillgänglig i stålfärg och svart.



WHP 27OSP

WHP 27OSPM



Bygg upp en fungerande helhet med Harvias stålskorstensmoduler

- A Regnhatt WZ030115
- B Överdel
- C Förlängning till stålskorsten 0,5–1 m
WHP1000 / WHP1000M, WHP500 / WHP500M
- D Spännband och regnkrage (gummi)
- E Minimavstånd 100 mm
- F Genomföringsskydd
- G Genomföringsisolering ZSH-200 eller 100 mm
brandklassificerad stenull (isoleras för att stödja skorstenen)
- H Genomföringskrage WZ020115
- I Stålskorsten 1,5 m
WHP1500/WHP1500M
- J Spjäll till stålskorsten, WHP27OSP/WHP27OSPM
- K Oisolerat rökrör 1 m, rostfritt stål
(kapas till lämplig längd)

Närmare anvisningar om brandsäkerhetsbestämmelserna ges av den lokala brandmyndigheten.

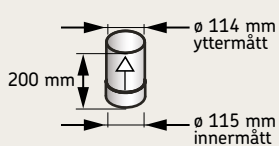


Rökrör

Rökrör som tillverkats av rostfritt eller brännlackerat stål finns tillgängliga till alla Harvias vedeldade bastuaggregat (förutom Harvia 50). Harvias rökrör är CE-märkta.

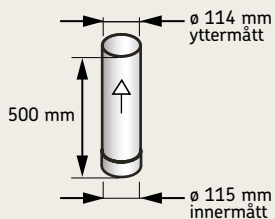
RÖKRÖR 0,2 m

WZ11520, blank rostfri 0,7 mm



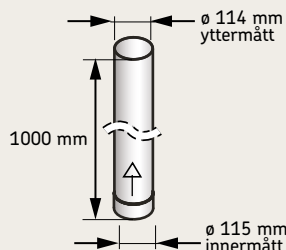
RÖKRÖR 0,5 m

WZ050M, lackerat stål 2,0 mm
WZ11550, blank rostfri 0,7 mm



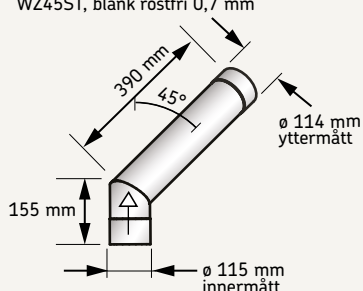
RÖKRÖR 1,0 m

WZ100M, lackerat stål 2,0 mm
WZ115100, blank rostfri 0,7 mm

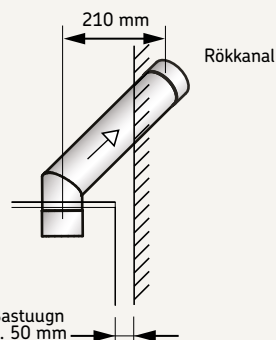
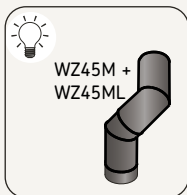
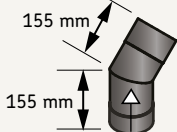


VINKELRÖR 45°

WZ45M, lackerat stål 2,0 mm
WZ45ST, blank rostfri 0,7 mm

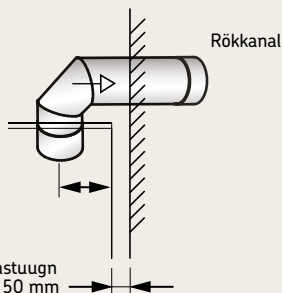
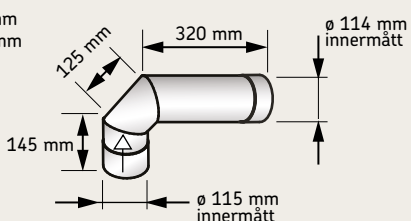


WZ45ML, lackerat stål 2,0 mm



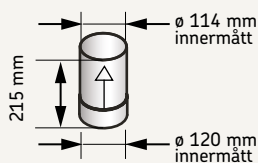
VINKELRÖR 90°

WZ90M, lackerat stål 2,0 mm
WZ90ST, blank rostfri 0,7 mm



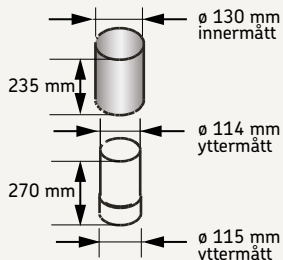
FÖRMINSKNING 120/115

WZ115120, blank rostfri 0,7 mm



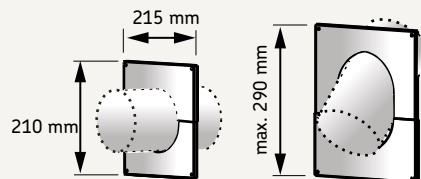
VÄRMESKYDDSRÖR

WZ020130, blank rostfri 0,7 mm



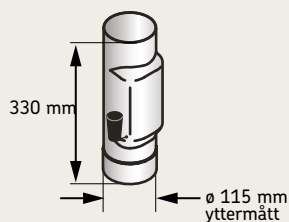
RÖKRÖRETS GENOMFÖRINGSKRAGE

WZ020115, blank rostfri 0,7 mm



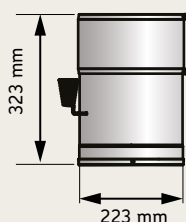
SPJÄLL

WZ115030SP, blank rostfri 0,7 mm



SPJÄLL

WHP270SP, blank rostfri
WHP270SPM, svart



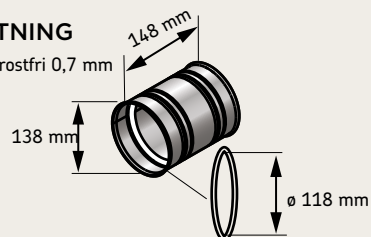
REGNSKYDD

WZ030115, blank rostfri 0,7 mm



MURANSLUTNING

WZ011115, blank rostfri 0,7 mm



Muranslutningen muras i rökkanalens öppning, annan tätning behövs inte – lätt och inget skräp. Det finns en tätning på insidan. Muranslutningen kan användas både vid anslutning baktill och upptill.



Skyddsväggar och -golvskyddsplåtar

De hållbara, testade och säkra Harvia skyddsväggarna minskar märkbart säkerhetsavståndet till brännbara material, vilket i praktiken betyder att bastuaggregatet kan få plats i ett mindre utrymme. Skyddsväggar förhindrar att timmerväggen sätter sig. Harvia skyddsväggen och det CE-märkta Harvia bastuaggregatet bildar tillsammans en beprövad och fungerande helhet.

Skyddsvägg för specifika bastuaggregat

Skyddsväggen fästs vid bastuaggregatet och den har samma form som bastuaggregatet, vilket gör att helheten är mer stilren. Eftersom skyddsväggarna utformas separat för varje aggregatmodell, har designen och skyddsförmågan tagits fram utan kompromisser.

Skyddsväggen finns både som ett heltäckande skydd och som skydd för bara ena sidan som kan monteras på valfri sida av bastuaggregatet. Skyddsväggen är tillverkad av en målad, aluminiumförzinkad stålskiva. Den kan monteras horisontellt så nära som 50 mm ifrån brännbara material.

Golvskyddsplåt för eldstad

Golvskyddsplåt används vid behov till exempel då eldstaden placeras på ett klinkergolv med vattenisolering.

Obs! Golvet framför eldstaden måste skyddas med en gnistplåt.

| SKYDDSVÄGG | BASTUAGGREGAT | A MIN. | B MIN. | C MIN. |
|-----------------|---|-----------|-----------|-----------|
| WL400 / WL450 | M3, M3SL | 50 | 50 | 300 |
| WL425 / WL475 | Linear 16 | 30 | 30 | 400 |
| WL525 / WL575 | 22 GreenFlame | 70 | 70 | 500 |
| WL525 / WL585 | 22 GreenFlame LS / RS | 70 | 70 | 500 |
| WL530 / WL580 | 22 GreenFlame ES | 70 | 70 | 500 |
| WL500 / WL550 | Pro 20, Pro 20 SL, Pro 20 Duo, Pro 20 SL | 62 | 62 | 422 |
| WL500 / WL590 | Pro 20 LS, Pro 20 RS | 62 | 62 | 422 |
| WL600 / WL650 | Pro 20 ES | 62 | 62 | 422 |
| WL700 / WL750 | Pro 26 Pro | 73 | 73 | 526 |
| WL 800 / WL 850 | Pro 36, Pro 36 Duo | 90 | 90 | 700 |
| WL200 | Legend 150/150 SL, 240/SL/Duo, 300/300 Duo | 30 | 30 | - |
| GOLVSKYDDSPÅT | | | | |
| WL100 | M3, M3SL, Harvia Linear 16, Pro 20, Pro 20 SL/Duo, Pro 20ES, Pro 26, 22 Linear GreenFlame, 22 Linear GreenFlame ES, Legend 150/150 SL, Legend 240/SL/Duo, Legend 300/300 Duo, 50 L cauldron | | | |
| WL110 | Pro 20 LS/RS, 22 GreenFlame LS/RS, Pro 36/Duo | | | |



WL400 WL425 WL450 WL475



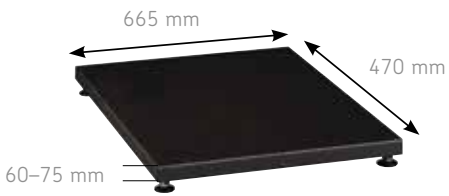
WL500 WL525 WL530 WL550 WL575 WL580 WL585 WL590



WL600 WL650 WL700 WL750 WL800 WL850



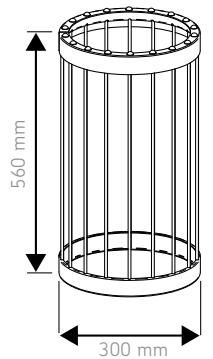
WL200 WL300



WL100

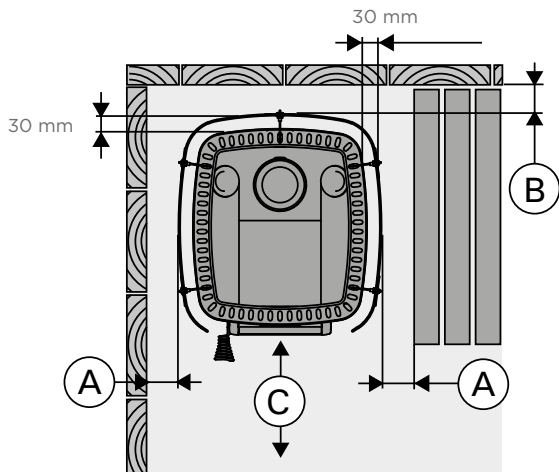


WL110

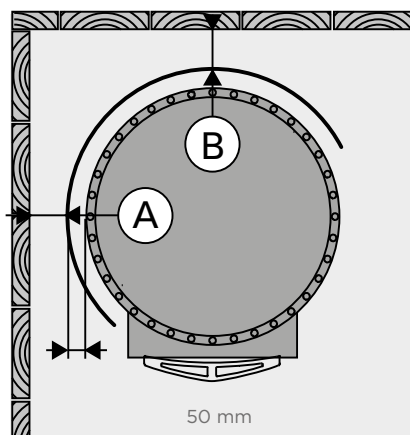


WL300

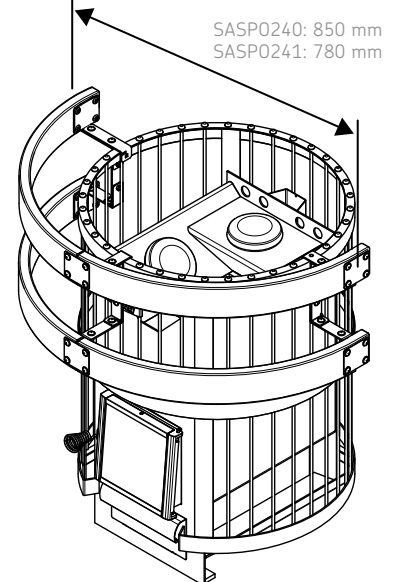
TRADITIONELLA BASTUAGGREGAT



PELARAGGREGAT



LEGEND-SKYDDSRÄCKE





UPPVÄRMNING AV VATTEN SAMT MATLAGNING

Att värma upp vatten för att tvätta sig ren är en tradition sedan urminnes tider och en essentiell del av att bada bastu i en vedeldad bastu. Vattnet som man burit in värms upp stämningfullt i en traditionell bastugryta. Hur skulle det vara med egenrökt fisk eller grönsaker efter bastun, för att fullända stugstämningen?

Traditionell stugstämning med en bastugryta

Harvia-grytorna är utformade för att värma upp större vattenmängder i stugförhållanden. De skapar en stämning som liknar den i gammaldags strandbastur. Du kan välja en traditionell bastugryta av två olika modeller, 50 eller 80 liter, efter ditt vattenbehov. Innergrytan är en hållbar gryta av rostfritt stål och kan enkelt lyftas upp för rengöring.

Harvia-gryta 50 liter

Tack vare eldstadens konstruktion i bastugrytan på 50 liter sker förbränningen lugnt och värmen riktas rakt mot innergrytans nedre del så att vattnet värms upp effektivt. Den utbytbara eldstaden säkrar att produkten har en lång livslängd.

Ytterhöljet för grytan på 50 L är tillverkad i rostfri stål.

Mått: bredd 435 mm, djup 500 mm, höjd 700 mm, vikt 36 kg
rököppningens diameter 115 mm

Harvia-gryta 80 liter

I bastugrytan på 80 liter finns en traditionell isolering av vermiculitmassa som gör att ytterytan på grytan inte blir så het. Ytterhöljet på Harvia-bastugrytan på 80 l är svartmålat.

Mått: bredd 590 mm, djup 590 mm, höjd 810 mm, vikt 85 kg
rököppningens diameter 140 mm



HARVIA-GRYTA 50L
WP500



HARVIA-GRYTA 80L
WP800

En vattenvärmare för vedeldade bastuaggregat

Harvia skorstensmonterade vattenvärmare

Den skorstensmonterade vattenvärmaren (22 l) monteras direkt på bastuaggregatet. Vattnet värms upp snabbt eftersom rökröret som går genom behållaren är vattenbehållarens vägg. Passar Harvias alla vedeldade bastuaggregat, förutom modellen Harvia 50.

Mått: bredd 355 mm, djup 190 mm, höjd 410 mm, rököppningens diameter 115 mm



**VATTENVÄRMARE
AV SKORSTENSMODELL**
WP220ST

Harvia Thermio vattenvärmare, 25 liter

Thermio vattenvärmaren har ett elegant ytterhölje i stål och passar in i vilken bastu som helst. Thermio-vattenvärmaren värmer upp vattnet snabbt, eftersom rökröret även fungerar som vattenbehållarens vägg. Kranen har flyttats bort från den heta vattenbehållaren och bastuaggregatet. Du kan fästa vattenkranen på tre olika sätt på bastulaven eller väggen. Det gör kranen säkrare att använda och du behöver inte vara rädd för heta vattenstänk.

Mått: bredd 360 mm, djup 280 mm, höjd 910 mm (vattenbehållarens höjd 450 mm), vikt 7 kg, rököppningens diameter 115 mm



**THERMIO-
VATTENVÄRMARE**
WP250TH

Trygg kranlösning

Kranen i Legend och Thermio har flyttats bort från den heta vattenbehållaren och bastuaggregatet. En svart silikonslang på ett par meter löper från undersidan av vattenbehållaren och i dess ända finns vattenkranen.

Med hjälp av fästjärnet kan kranen fästas under kanten på laven eller integreras i laven genom kantplanket. Med hjälp av fästjärnet kan kranen även väggmonteras.



Harvia elektrisk vattenvärmare

Harvias elektriska vattenvärmare monteras på väggen. Den lättanvända och effektiva vattenvärmaren är avsedd för platser utan varmt vattenledningsvatten, såsom bastu och kök i sommarstugor, raststugor och vandrarstugor. Behållaren har en volym på 27 liter. Vattnet värms upp på varmhållningsplattan i botten av behållaren, vilket gör vattenvärmaren lätt att rengöra. Temperaturen justeras enkelt med en termostat. Välj pålitlig och hållbar Harvia-kvalitet och njut av varma tvätt- och bastustunder.

Mått: bredd 420 mm, djup 210 mm, höjd 400 mm



**ELEKTRISK
VATTENVÄRMARE**
WP350ST

Harvia rökhalster

Det eleganta utseendet, hållbarheten och särskilt användarkomforten gör Harvia rökhalstret till en eftersökt kvalitetsprodukt. I tillverkningen har man använt rikliga mängder rostfritt stål. Alla gallren är förkromade och kan diskas på vanligt sätt. Rökhalstret innehåller värmehåll, fettuppsamlare, rökningsgaller, bärhandtag samt krokförsett galler för flamstekning. En stekhäll finns tillgänglig som extra utrustning.

Med Harvias rökhalster kan du tillaga nästan vad som helst. Som extra utrustning kan du skaffa en stekhäll, som du kan steka fisk, kött, plättar och grönsaker på. I eldstaden är det enkelt att tillaga ugnspotatis, rotfrukter och till och med en stek inslagen i foliepapper. Kyckling och biffar tillagar du snabbt med flamstekning. Dessutom går det att tillaga många goda efterrätter i rökhalstret.

Mått: bredd 420 mm, höjd 700 mm, vikt 17 kg



HARVIA RÖKUGN
WS100





BASTUTILLBEHÖR

Harvias bastutillbehör kompletterar den eleganta inredningen i din bastu och hjälper skapa den perfekta bastuupplevelsen. Vårt mångsidiga produktsortiment inkluderar allt från högkvalitativa, rena bastustenar och stävor till fukt- och temperaturgivare och bastudofter.



Legend-bastutillbehör

I Legend-bastutillbehören ingår stäva, skopa, termometer, bärbar vedställning och klädhängare. Stävan, skopan och vedställningen har handtag av trä som inte blir heta i bastuvärmen. Termometern och klädhängaren är tillverkade av värmebehandlad asp med svarta ståldetaljer. Alla bastutillbehör i serien Legend andas äkta hantverk.

Set med bastutillbehör

Setet med bastutillbehör innehåller en stäva och en skopa i rostfritt stål samt en fukt- och temperaturmätare med tydlig display. Harvias bastuset passar i bastun som vattnet på de heta stenarna och ger bastuinredningen det där lilla extra. Rostfritt stål tål variationer i fuktighet och temperatur väl och är därför ett hållbart material även i tuff användning. Handtagen är av trä som inte blir hett och är behagligt att ta i. Harvias bastuset är dessutom ett utmärkt gåvotips.

Bastustäva

Harvias stävor (4/7 l) och bastuhinkar i trä är väl utförda kvalitetsarbeten. Kärlets inre del i plast förlänger dess livslängd och underlättar rengöringen.

Bastuskopa

Bastuskopan av trä kan behandlas med produkter som lämpar sig för bastuns trätytor. Skopans längd är 36/48 centimeter. I ändan av skaftet finns en ögla för upphängning. Glöm inte att låta skopan torka efter varje bastubad.

Click-stäva och -skopa

Den tydliga designen på Harvia Click-setet med bastutillbehör är väl lämpad även för moderna bastur. Den eleganta svarta färgen skiftar vackert mellan ytans matta och blanka detaljer. I setet ingår en vattenhink och en bastuskopa som är tillverkade i Finland av återvunnen plast. Det ergonomiska utformade handtaget på Harvia Click-produkten ligger bra i handen. Bastuskopan kan även läggas på vattenhinkens handtag för praktisk förvaring. Produkten är gjord av plast och är lätt att hantera och bära.

Svart set med stäva och skopa

Harvias eleganta stävor och skopor fulländar den moderna bastuinredningen. Stävans volym är 4 l.

Bastudofter

Med Harvias bastudofter skapar du just den stämning du vill ha i din bastu. Väljer du uppfriskande pepparmynta eller eukalyptus som öppnar luftvägarna? Eller vill du skapa en stämning som påminner dig om sommarkvällar i strandbastun? Välj då finsk midsommarbjörk, traditionell tjära eller den förtrollande doften av lugnande tallskog.

Pall

Pallen är tillverkad av klibbal. Du kan behandla pallen med produkter avsedda för bastuns trämaterial.

Sauna Care Set

Behandla träytorna regelbundet för att förlänga livslängden på din bastu. Harvia Sauna Care Set är framtagen för vård och rengöring av bastuns trätytor. I setet ingår rengöringsmedel för bastun, paraffinolja samt tvätt-svamp/applikator, skyddshandskar och sandpapper.

Harvia by Luhta textiler

Den högklassiga bomulls-linblandningen med väffelmönster känns behaglig mot huden och ger bastutextilierna en modern, naturlig touch. Bastutextilierna i kollektionen Harvia by Luhta torkar snabbt efter användningen och behåller sina produkttegenskaper och färger mycket väl. Oberoende av temperatur och fukthalt känns Harvia by Luhta-textilier alltid behagliga mot huden.





Harvia bastustenar

Bastustenarna är en väsentlig del av bastuupplevelsen, men många ägnar dem knappt en tanke alls. Rätt kvalitet, storlek och placering av stenarna har en betydande effekt på lagringen av värmen som bastuaggregatet och ångbildningen genererar. Harvias bastustenar passar i alla bastuaggregat. Vi garanterar bastustenar av hög kvalitet genom kontinuerlig kvalitetskontroll tillsammans med Geologiska forskningscentralen. Därför är våra bastustenar alltid säkra, rena och redo att användas – över hela världen.

Stenmaterialet som används för att tillverka bastustenarna bryts och granskas noggrant för att säkerställa att de uppfyller kvalitetskraven som ställs på dem. Detta säkerställer att bastustenarna tillverkade av stenmaterial är säkra i extrem värme och inte skapar utsläpp. Harvia bastustenarna är kända för sin säkerhet även i extrema temperaturer och för att hålla värmen bra, vilket hjälper uppnå maximal effekt.

Bastustenarna är noggrant utvalda för hand och förtvättade, så deras kvalitet är hög och det är lätt att byta dem. I linje med hållbar utveckling används stenar som inte uppfyller kvalitetskraven inom bygg- och andra industrier.

Byte av bastustenar årligen:

- förlänger aggregatets livslängd
- sparar energi
- håller basturummet rent
- garanterar den bästa bastu- och ångupplevelsen



Bastustenar

Bastusten olivindiabas – traditionell bastusten

Olivindiabas, som till sin struktur är hållbar och har en hög specifik vikt, lagrar och avger värme väl och ger fantastiska bad.

AC3000 Ø 5–10 cm, 20 kg/låda
AC3020 Ø 10–15 cm, 20 kg/låda

Elite Pro Heavy Duty

Bastustenarna Harvia Elite Pro Heavy Duty är tillverkade av finsk olivindiabas av högsta kvalitet och de har värmebehandlats vid cirka 1000 graders temperatur, vilket säkerställer deras långa livslängd och gör dem till ett utmärkt val av sten för allmänna bastur som används aktivt.

AC3050 Ø 5–10 cm, 20 kg/låda
AC3055 Ø 10–15 cm, 20 kg/låda

Svart vulkanit

Mörk vulkanit är en småkornig mörkgrå bastusten som blir nästan svart när den är våt, vilket ger bastun ett unikt utseende.

AC3040 Ø 5–10 cm, 20 kg/låda
AC3045 Ø 10–15 cm, 20 kg/låda

Rundade bastustenar

De rundade bastustenarna i olivindiabas påminner om naturliga runda stenar från stora forsar. De ger bastuaggregatets översta stenskikt ett elegant utseende. För elaggregat och vedeldade aggregat med litet stenmagasin rekommenderar vi att man använder runda bastustenar av samma storlek och att de placeras ovanpå bastustenarna med blockyta, vilket ökar vattnets förångningsyta längre ned i stenmagasinet. Då kan vattnet inte rinna direkt genom stenmagasinet. Med denna kombination får du en mjuk ånga och en effektiv värmeproduktion.

R-991 Ø 5–10 cm, 15 kg/låda
R-995 Ø 10–15 cm, 20 kg/låda

Dekorationsstenar

Red Granite-dekorationsstenar skapar stämning

Röd granit är en stilfull dekorationssten som förutom att ge mjuka bastubad också skapar en varm stämning i din bastu.

AC5000 Ø 5–10 cm, 10 kg/låda

Vita dekorationsstenar är kronan på bastuaggregatet

De vita dekorationsstenarna ger mjuka bastubad och skapar ett fräscht utseende i din bastu.

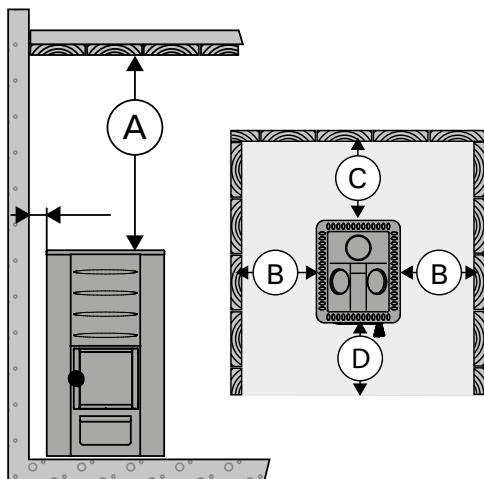
AC4000 Ø 5–10 cm, 10 kg/låda



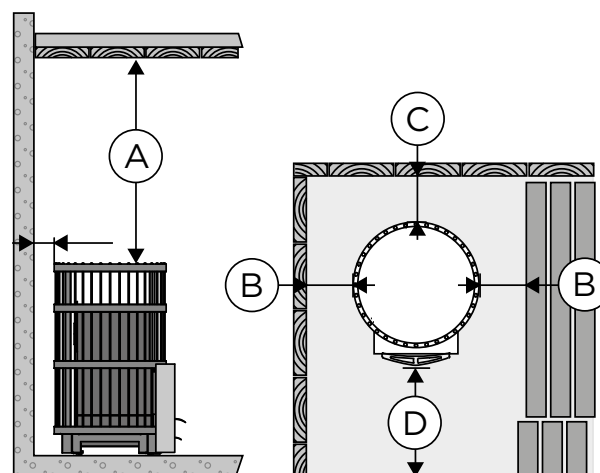
TEKNISK DATA

| Bastuaggregat | Rekommenderad bastustorlek min.-max. (m ³) | Mått b x d x h | Höjd justerbar (ca mm) | Vikt (kg) | Stenmagasin för max. kg *) | Eldlock (mm) |
|----------------------------|--|--------------------------|------------------------|-----------|----------------------------|--------------|
| M3 | 6-13 | 390 x 430 x 710 | 0 | 45 | 30 | 5 |
| Linear 16 | 6-13 | 420 x 450 x 735 | 0 | 46 | 36 | 5 |
| Pro 20 | 8-20 | 430 x 510 x 760 | 30 | 60 | 40 | 10 |
| Pro 20 ES | 8-20 | 430 x 650 x 760 | 30 | 75 | 40 | 10 |
| Pro 20 LS/RS | 8-20 | 580 x 510 x 760 | 30 | 65 | 40 | 10 |
| 22 Linear GreenFlame | 9-18 | 450 x 510 x 770 | 30 | 73 | 40 | 10 |
| 22 Linear ES GreenFlame | 9-18 | 450 x 660 x 770 | 30 | 83 | 40 | 10 |
| 22 Linear LS/RS GreenFlame | 9-18 | 550 x 510 x 770 | 30 | 78 | 40 | 10 |
| Pro 26 | 10-26 | 430 x 510 x 810 | 30 | 65 | 50 | 6 |
| Pro 36 | 14-36 | 510 x 510 x 810 | 30 | 70 | 60 | 6 |
| Harvia 50 | 20-50 | 510 x 720 x 1050 | 30 | 160 | 120 | 10 |
| Legend 150 | 6-13 | 530 x 530 x 740 | 30 | 58 | 120 | 5 |
| Legend 240 GreenFlame | 10-20 | 600 x 600 x 830 | 30 | 82 | 200 | 10 |
| Legend 300 | 14-28 | 600 x 660 x 1040 | 30 | 94 | 260 | 6 |
| Bastuaggregat | Rekommenderad bastustorlek min.-max. (m ³) | Mått b x d x h | Höjd justerbar (ca mm) | Vikt (kg) | Stenmagasin för max. kg *) | Eldlock (mm) |
| M3 SL | 6-13 | 390 x (430 + 220) x 710 | 30 | 50 | 30 | 5 |
| Pro 20 SL | 8-20 | 430 x (510 + 220) x 760 | 30 | 70 | 40 | 10 |
| Pro 20 Duo | 8-20 | 430 x (510 + 280) x 760 | 30 | 80 | 40 | 10 |
| Pro 36 Duo | 14-36 | 510 x (510 + 280) x 810 | 30 | 80 | 60 | 6 |
| Legend 150 SL | 6-13 | 530 x (530 + 200) x 740 | 30 | 62 | 120 | 5 |
| Legend 240 SL | 10-24 | 600 x (600 + 180) x 830 | 30 | 82 | 200 | 10 |
| Legend 240 Duo | 10-24 | 600 x (600 + 180) x 830 | 30 | 95 | 200 | 10 |
| Legend 300 Duo | 15-30 | 600 x (660 + 120) x 1040 | 30 | 99 | 260 | 6 |

Traditionellt bastuaggregat



Pelaraggregat



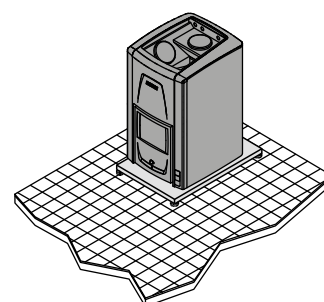
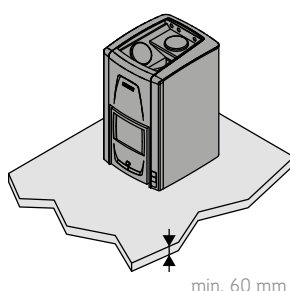
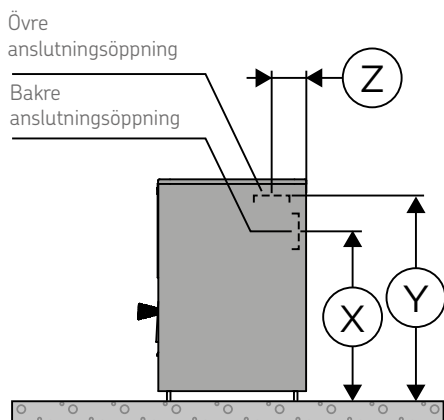
*) Stenmängden som får plats i stenmagasinet varierar bland annat efter stenarnas sammansättning, form och stapling. Till vedeldade bastuaggregat rekommenderar Harvia bastustenar med diameter på 10-15 cm.

| Säkerhetsavstånd till brännbara material (mm) | | | | Rököppningens diameter (mm) | Rököppningens placering, (mm) | | | Modell av skyddsvägg | Modell av golvskyddsplåt |
|---|-------|-------|-------|-----------------------------|-------------------------------|------|--------------------------|----------------------|--------------------------|
| A min | B min | C min | D min | | X | Y | Z | | |
| 1300 | 300 | 300 | 300 | 115 | 560 | 640 | 120 | WL400/WL450 | WL100 |
| 1300 | 300 | 350 | 400 | 115 | 560 | 635 | 130 | WL425/WL475 | WL100 |
| 1300 | 300 | 300 | 300 | 115 | 560 | 670 | 120 | WL500/WL550 | WL100 |
| 1300 | 300 | 300 | 300 | 115 | 560 | 670 | 120 | WL600/WL650 | WL100 |
| 1300 | 300 | 300 | 300 | 115 | 560 | 670 | 120 | WL500/WL590 | WL110 |
| 1265 | 400 | 380 | 500 | 115 | 558 | 708 | 136 | WL525/WL575 | WL100 |
| 1265 | 400 | 380 | 500 | 115 | 558 | 708 | 136 | WL530/WL580 | WL100 |
| 1265 | 400 | 380 | 500 | 115 | 558 | 708 | 136 | WL525/WL585 | WL110 |
| 1280 | 375 | 375 | 375 | 115 | 690 | 750 | 130 | WL700/WL750 | WL100 |
| 1250 | 500 | 500 | 500 | 115 | 680 | 750 | 130 | WL800/WL850 | WL110 |
| 1250 | 500 | 500 | 500 | 140 | 890 | 1090 | 130 | | |
| 1000 | 200 | 250 | 500 | 115 | 560 | 640 | 180 ± 5 | WL200 | WL100 |
| 1200 | 200 | 250 | 630 | 115 | 560 | 670 | 200 ± 5 | WL200 | WL100 |
| 1000 | 200 | 250 | 680 | 115 | 690 | 750 | 210 ± 5 | WL200 | WL100 |
| Säkerhetsavstånd till brännbara material (mm) | | | | Rököppningens diameter (mm) | Rököppningens placering, (mm) | | Väggens tjocklek max. mm | Skyddsvägg modell | Modell av golvskyddsplåt |
| A min | B min | C min | D min | | Bredd | Höjd | | | |
| 1300 | 300 | 300 | 300 | 115 | 210 | 390 | 150 | WL400/WL450 | WL100 |
| 1300 | 300 | 300 | 300 | 115 | 210 | 390 | 150 | WL500/WL550 | WL100 |
| 1300 | 300 | 300 | 300 | 115 | 405 | 485 | 150 | WL500/WL550 | WL100 |
| 1250 | 500 | 500 | 500 | 115 | 405 | 485 | 150 | WL800/WL850 | WL110 |
| 1000 | 200 | 250 | 500 | 115 | 210 | 390 | 150 | WL200 | WL100 |
| 1000 | 200 | 250 | 630 | 115 | 210 | 390 | 150 | WL200 | WL100 |
| 1000 | 200 | 250 | 630 | 115 | 405 | 485 | 120 | WL200 | WL100 |
| 1000 | 200 | 250 | 700 | 115 | 405 | 485 | 120 | WL200 | WL100 |

Skydd för golvet

Betonggolvet, utan klinkerbeläggning. Bastuaggregatet kan installeras direkt på betonggolvet, förutsatt att betongplattans tjocklek är minst 60 mm. Säkerställ att inga el- eller vattenledningar finns i betongen under bastuaggregatet.

Golv med klinker. Klinkerns lim och murbruk samt vattenisoleringsmaterial som används under klinkers tål inte ugnens värmestrålning. Skydda golvet med Harvia golvskyddsplåt eller motsvarande värmestrålningsskydd.





TILLBEHÖR

Skyddsvägg sida
WL500
Harvia Pro 20

Skyddsvägg
hel WL550
Harvia Pro 20

Stålskorsten
WHP1500M (svart)
WHP1500

Spiäll till stålskorsten
WHP270SPM (svart)
WHP270SP

Golvskyddsplåt
WL100

HARVIA

Sauna & Spa

Hos världens största tillverkare av bastuaggregat hittar du ett bastuaggregat för alla bastur.



@ harviaglobal