


# BASTUR



*#healingwithheat*

LAVEMODELLER | UTOMHUSBASTU | BADRUMSBASTU | INFRABASTUR



SWEDISH

**HARVIA**

Sauna &amp; Spa

## INNEHÅLL

LÄKANDE VÄRME	4
LAVEMODELLER	7
Ventura	8
Block Box	10
Block Extended	12
Block Air	14
Exclusive Air	16
Solide	18
Solar	20
Formula	22
BADRUMSBASTUR	25
SmartFold 2.0	26
Sirius	28
MULTIBASTU	31
UTOMHUSBASTUR	35
Legend	36
Solide Compact	38
Solide Compact Vision	39
Kammi	40
Kuikka	42
Keitele	43
INFRABASTUR	45
Spectrum Mini	46
Spectrum Small	47
Radiant Infra	48
INREDNING AV BASTUN	50
Paneler	50
Väggar och dörrar av glas	52
Bastuaggregat	54
Skyddsutrustning	56
Belysning	57
Bastutillbehör	58



## NJUT AV DIN TILLVARO

Bastun är en plats för ro och avslappning. I bastun är alla jämlika. Att bada bastu med familj och vänner stärker relationerna. Bastubadandet är en traditionell läkemetod som främjar hälsa och välmående. Harvias bastu är precis sådan som du vill.

### Inred din bastu till en oas av välbehag

Vår mission är att ge världen nya bastuupplevelser mitt bland allt jäkt och buller. Upplevelser som ger harmoni i kropp och själ – på bastulaven, i den milda ångan, i badets famn.

### Allt till din bastu från Harvia

En vedeldad bastu vid en sjö, en eluppvärmd bastu i ett småhus, en gårdsbastu i staden, en infrakabin i vardagsrummet i ett flervåningshus, en ångbastu på ett spa, en mobil bastu på vägen eller...

Hur ser din drömbastu ut? Ta del av Harvias bastuinredningar och hitta svaret på frågan.

Vi har allt du behöver för att planera och bygga en bastu – och över 70 års erfarenhet av branschen. Utöver olika modeller av bastuinredningar hittar du i vårt sortiment både bastuaggregat, skyddsutrustning och tillbehör för din stil. Vi har även eluppvärmda bastur för badrummet, utomhusbastur för gården, infrakabiner och ångbastur i vårt sortiment.

# LÄKANDE VÄRME

#healingwithheat



## Bastuns värme är bra för hjärtat

Att bada bastu två-tre gånger i veckan räcker för att sänka risken för hjärt- och kärlsjukdomar med 20 procent jämfört med personer som bara badar bastu en gång i veckan. Riskerna kan minska med upp till 65 procent om man badar bastu mer.

*Laukkanen, Khan, Zaccardi & Laukkanen 2015*



## Bastubad förbättrar sömnkvaliteten

En studie som undersökte sambandet mellan bastubad och sömn fann en ökning med 70 procent av djupsömn under de första två timmarna och en ökning med 45 procent under sex timmar. Studien visade en statistiskt signifikant minskning av mängden vaken tid hos deltagare som hade badat bastu.

*Putkonen & Elomaa 1976*



## Bastubad är träning

Värmen i bastun gör att hjärtat pumpar blod snabbare, expanderar blodkärlen och avlastar hjärtat.

*Brunt, Howard, Francisca, Ely, Minston 2016*



## Bastubad förbättrar minnet

Att bada bastu två gånger i veckan minskar risken för demenssjukdom med en femtedel, jämfört med personer som bara badar bastu en gång i veckan. Risken är upp till 60 procent lägre för personer som badar bastu fyra-sju gånger i veckan.

*Laukkanen, Kunutsor, Kauhanen & Laukkanen 2016*



## Bastubad vårdar huden

Värmen i bastun ökar mängden blod som pumpas genom ytliga ådror, vilket förbättrar hudens ämnesomsättning. Huden känns frisk, behåller fukt och känns mjuk och elastisk.

*Viinikka 2020*



## Bastubad behandlar musklerna

Bastubad är ett utmärkt sätt för att få spända muskler att slappna av. Bastubad före träning förebygger muskelsmärta och ökar musklernas rörlighet efteråt.

*Khamwong, Paungmalí, Pirunsan & Joseph 2015*

## FEM TIPS

för energieffektivt bastubad

- ✓ 15 till 20 minuter är tillräckligt för att njuta av värmens läkande effekt
- ✓ Börja bada så fort bastun är klar – MyHarvia påminner dig vid behov
- ✓ Förnya bastustenarna regelbundet; basturummet värms upp snabbare
- ✓ Sänk temperaturen, redan 70 °C ger en bra bastuupplevelse
- ✓ Om bastun har en torkventil, stäng den under bastubadet

Bastuns värme används ofta för att värma upp byggnaden. Största delen av bastuns värme överförs genom bastuns glasdörr och strukturer till andra delar av byggnaden. Om värmeåtervinning eller luftvärmepump används går största delen av bastuns värme till att värma upp byggnaden.



Läs fler tips för energieffektiva och hållbara bastubad på [www.harvia.com](http://www.harvia.com)



# LAVEMODELLER




## VENTURA


SASS009

- Harvia Ventura-laven i modern design är företagets flaggskeppsmodell.
- Askfanér är ett idealiskt val för bastulavar, då den behåller sin ljusa färg och tål temperatur- och fuktighetsändringar väl.
- Lavarna är lätta att avlägsna för rengöring.
- Harvia Ventura-laven finns att få som 450 mm, 550 mm och 650 mm djup.
- Belysning kan installeras bakom ryggstöden för att ge indirekt ljus i bastun. Integrerade RGBW LED-lampor i lavarna är ett idealiskt val för att skapa en trivsamt atmosfär.
- Vi rekommenderar att skyddsbehandla lavarna med paraffinolja.

### Lave material



Askafanér



Askafanér, obehandlad/  
behandlad med paraffinolja






## BLOCK BOX

SASS016

- Harvia Block Box är en minimalistisk lavmodell, som skapar en modern look i din bastu.
- De enkla linjerna i Block Box-sortimentet matchar moderna interiörer. Beroende på vilka material du väljer kan du ställa laven i fokus eller få den att smälta in.
- Laven kan fås i asp, al och värmebehandlad asp.
- Med laven Harvia Block Box kan du skapa en modern plats för att koppla av närhelst du önskar. Du kan också välja rundade innerhörn som skapar en intressant och mjuk kontrast i den annars rektangulära designen.
- Harvia Block Box-lavens lock kan lyftas av, vilket underlättar vid städning.


### Lave material



Tjeral



Värmebehandlad asp



Asp





## BLOCK EXTENDED

SASS017

- Harvia Block Extend-lavarna förändrar synen på hur en klassisk bastulav kan se ut.
- Fräscha, raka och upprepade linjer skapar en stilren look i din bastu.
- Tack vare de flexibla dimensionerna passar Harvia Block Extend-modellen garanterat dina krav.
- Laven kan fås i asp, al och värmebehandlad asp.
- Högklassiga LED-lampor kan döljas bakom lavarna finns för att betona den tidlösa designen och materialen och för att skapa en unik och speciell bastuupplevelse.
- Du kan också välja rundade inre hörn för att skapa ett mjukare helhetsintryck.
- Harvia Block Extend-lavens lock kan lyftas av, vilket underlättar städning.


### Lave material



Tjeral



Värmebehandlad asp



Asp





Den nedre lavens dekorraster är ett tillval

## BLOCK AIR

SASS018

- Harvias Block Air-lavar skapar en känsla av rymd i din bastu.
- Den imponerande Block Air-laven kan modifieras efter den typ av design du vill ha för din bastu.
- Laven kan fås i al, asp, eller värmebehandlad asp.
- Genom att välja olika bredder på laven kan du skapa en gedigen eller lätt känsla.
- Harvia Block Air-lavens överdel kan lyftas bort, vilket underlättar städningen.
- Den stora nedre laven ger känslan av ett fartygsdäck, eftersom du kan förlänga den under den högre laven.
- Den nedre lavens dekorraster är ett tillval.


### Lave material



Tjäral



Värmebehandlad asp



Asp







## EXCLUSIVE AIR

SASS013

- Exclusive Air-modellen har smalare brädor, vilket skapar en luftigare och elegantare känsla.
- Lavarnas mittpartier, ryggstöd och dekkorraster är av 28 mm brett trä.
- Du kan välja mellan al, asp och värmebehandlad asp.
- Vi designar lavens mått, former och paneler enligt dina önskemål.
- Vi skräddarsyr också bastuaggregatet, belysningen och eventuell inredning.


### Lave material



Tjeral



Värmebehandlad asp



Asp





## SOLIDE

SASS011

- Lavmodellen Harvia Solide är en solid och okonstlad lösning.
- Lavarna tillverkas i extremt robust laminerad gran.
- Lavens lock tillverkas i limträbalkar av gran, som är ett idealiskt val för bastubruk.
- Du kan välja mellan naturlig granfärg eller en snygg svart ton. Lavens lock tillverkas efter dina önskemål, i naturligt trä, i transparent, vit eller svart finish.
- Lavarna har en separat ram undertill.
- Den nedre laven täcker hela utrymmet, även under locken, så du kan också välja praktiska löstagbara lavar.
- Vi rekommenderar att integrera LED-lampor i lavarna.


### Lave materialt



Obehandlad gran



Vitbetsad gran



Grå gran



Svart gran






## SOLAR

SASS004

- Lavmodellen Harvia Solide är en solid och okonstlad lösning.
- Lavarna tillverkas i extremt robust laminerad gran.
- Lavens lock tillverkas i limträbalkar av gran, som är ett idealiskt val för bastubruk.
- Du kan välja mellan naturlig granfärg eller en snygg svart ton. Lavens lock tillverkas efter dina önskemål, i naturligt trä, i transparent, vit eller svart finish.
- Lavarna har en separat ram undertill.
- Den nedre laven täcker hela utrymmet, även under locken, så du kan också välja praktiska löstagbara lavar.
- Vi rekommenderar att integrera LED-lampor i lavarna.


### Lave material



Tjäral



Värmebehandlad asp



Asp




## FORMULA


SASS005

- Lavmodellen Harvia Solide är en solid och okonstlad lösning.
- Lavarna tillverkas i extremt robust laminerad gran.
- Lavens lock tillverkas i limträbalkar av gran, som är ett idealiskt val för bastubruk.
- Du kan välja mellan naturlig granfärg eller en snygg svart ton. Lavens lock tillverkas efter dina önskemål, i naturligt trä, i transparent, vit eller svart finish.
- Lavarna har en separat ram undertill.
- Den nedre laven täcker hela utrymmet, även under locken, så du kan också välja praktiska löstagbara lavar.
- Vi rekommenderar att integrera LED-lampor i lavarna.


### Lave material



Tjeral



Värmebehandlad asp



Asp



# BADRUMSBASTUR



## SMARTFOLD 2.0

### Funktioner

- Harvia SmartFold 2.0-bastun är ett verkligt utrymmessparande underverk. När du inte använder bastun kan du enkelt fälla ihop den, vilket sparar enormt mycket golvutrymme jämfört med en traditionell bastu.
- Den här bastun har plats för upp till 2 personer och levereras som ett förmonterat bastukit som är enkelt att installera och inte kräver elkablar.
- SmartFold 2.0 har två glasdörrar och två hopfällbara lavar. Den är rullstolstillgänglig som standard.
- Ytterväggarna är vattentåliga och kan användas som duschvägg.
- Ytterväggen kan också dekoreras med kakel eller tapeter för att passa badrummets design.

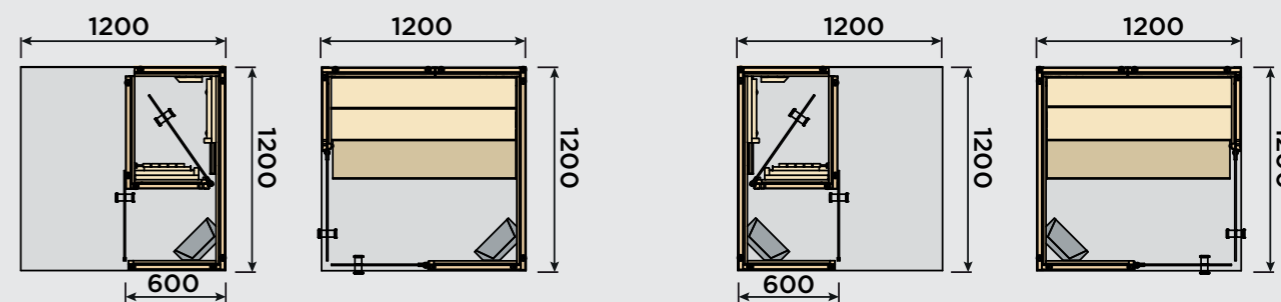
### Tekniska data

- Standardleverans med Solide-lavar och svarta eller vita extra breda bastupaneler i gran
- PUR-isolering garanterar energieffektiv bastuuppvärmning
- Delta D36XE-elaggregat ingår
- Integrerad LED-lampa och strömbrytare i styrenheten
- Integrerad säkerhetsbrytare som möjliggör uppvärmning endast när bastun är öppen



SHSF1212WL

### Layout- och storleksalternativ



SHSF1212WL / SHSF1212BL

SHSF1212WR / SHSF1212BR

### Väggmaterial



Vitbetsad gran



Svart gran

### Lave material



Vitbetsad gran



SHSF1212BR

Tekniska detaljer	SHSF1212BR	SHSF1212BL	SHSF1212WR	SHSF1212WL
Räckes-/panelfärg	Höger / svart	Vänster / svart	Höger / vit	Vänster / vit
Personer	1-2	1-2	1-2	1-2
Bredd x djup x höjd mm	1200x1200x2080	1200x1200x2080	1200x1200x2080	1200x1200x2080
Nettovikt (kg)	291	291	291	291
Bastuaggregat ingår	Delta D36XE	Delta D36XE	Delta D36XE	Delta D36XE



## SIRIUS

### Funktioner

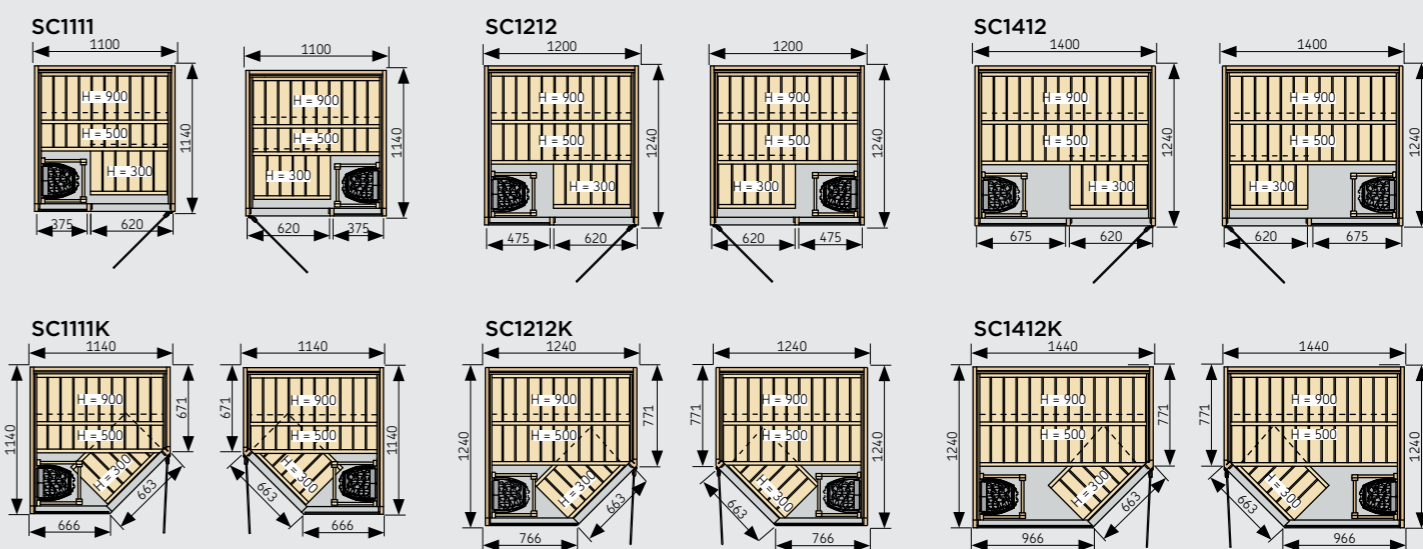
- Harvia Sirius är en kompakt och modern bastukabin som rymmer upp till två personer och levereras som fabriksmonterat bastukit, som är lätt att installera och inte kräver kabeldragning
- Sirius har en stor glasvägg och en glasdörr med ett högt dörrhandtag, samt ljusfärgade lavar och väggpaneler i al
- Ytterväggarna är vattentåliga och kan användas som duschvägg
- Ytterväggen kan också dekoreras med kakel eller tapeter för att passa badrummets design

### Tekniska data


- Standardleverans med Formula-lavar och panel i al
- Alternativt trämaterial för Formula: asp
- Alternativa paneler: asp eller tilläggspris värmebehandlad asp
- Leveransen omfattar ett Vega Compact BC35-bastuaggregat och ett tillbehörset i stål med hink, skopa och termo-/hygrometer
- Tillvalen inkluderar fiberoptisk belysning, dekorraster i trä och täcklist



### Layout- och storleksalternativ



### Panel i standardmaterial




Tjäral

### Lav i standardmaterial




Tjäral

### Panelmaterialalternativ




Asp

### Alternativ för lavmaterial



Värmebehandlad asp



Asp

Tekniska detaljer	SC1111	SC1212	SC1412	SC1111K	SC1212K	SC1412K
Personer	1-2	1-2	1-2	1-2	1-2	1-2
Bredd x djup x höjd mm	1100x1140x2080	1200x1240x2080	1400x1240x2080	1140x1140x2080	1240x1240x2080	1440x1240x2080
Nettovikt (kg)	250	250	311	258	283	250
Bastuaggregat ingår	Vega Compact BC 35	Vega Compact BC 35	Vega Compact BC 35	Vega Compact BC 35	Vega Compact BC 35	Vega Compact BC 35

# MULTIBASTU







## MULTIBASTU

*Har du svårt att välja mellan en traditionell bastu med elaggregat och ett infrarött rum? Varför inte kombinera dem! Du kan installera våra infraröda paneler i en traditionell bastu och styra dem separat. Våra infraröda paneler i smal och minimalistisk design kräver inte mycket utrymme och panelerna kan exempelvis integreras i ryggstödet i våra bastur.*

Där den traditionella bastun är beroende av indirekt kroppsuppvärmning (varm luft vidrör huden), påverkar en infraröd radiator direkt din kropp. En traditionell bastu tar normalt 20 till 90 minuter att värma upp, men en infraröd radiator värmer bastun på 10 till 15 minuter. Genom att kombinera de här två värmekällorna i din bastu kan du njuta av dem båda genom att börja bada bastu med infraröd värme och sedan fortsätta med den traditionella bastun och högre temperaturer. Alternativt kan du använda dem separat, beroende på dina behov och preferenser. Infraröda bastur använder värmestrålning som ger djupare, riktad uppvärmning av kroppen. Det här resulterar i djupare svettning och lägre omgivningstemperatur. I själva verket fungerar infraröda bastur vanligtvis mellan 45 och 60 °C, medan traditionella bastur vanligtvis är varma från 60 °C och uppåt. Våra infraröda element fungerar upp till 60 °C och därifrån uppåt kan du njuta av den traditionella bastun.

Multibastun kombinerar de bästa aspekterna av infraröd och traditionell bastu i en bastu.

Infraröd värme har samma hälsofördelar som en traditionell bastu. Den kan exempelvis minska risken för hjärt- och kärlsjukdomar (2) och hjälpa musklerna att återhämta sig och slappna av (3). Utöver de här fysiologiska effekterna har bastubad också positiva psykologiska effekter, som utsöndring av endorfiner och förbättrad sömnkvalitet (4).

Infraröd värme är säkert och lämpar sig för alla som värdesätter effektivitet och djup muskelavslappning. Vi rekommenderar särskilt infraröd värme till personer som lever ett hektiskt liv och uppskattar snabbheten och bekvämligheten med infraröda lösningar.



# UTOMHUSBASTUR



SHL3410



SHL3499


## LEGEND

### Funktioner

- Levereras monterad (bastuaggregat och skorsten monteras på plats)
- Interiör och exteriör av svartmålad barrträplywood och vadat barrträ
- Rökgrått värmeterpererat glasfönster
- Rökgrå glasdörr med magnetlås. Bastuns dörr kan bara låsas när bastun inte används. Låset förhindrar att dörren öppnas i hårt väder och ser till att barn inte kan komma in i bastun utan att en vuxen är med.

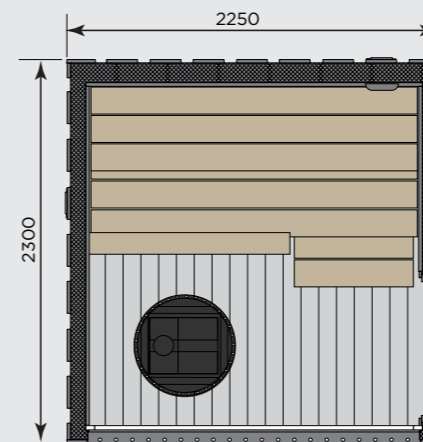
### Tekniska data

- Fönstrets bredd 1 950 x höjd 1 840 mm
- Takbjälkar: 45 x 95 mm
- Sidoväggarnas tjocklek: 122 mm, bakre vägg: 137 mm
- Isolering: 30 mm högpresterande PIR-isoleringsplatta
- Takmaterial: tenn, 187 mm tjock plåt
- Fönstermaterial: Dubbelglas (8 mm + 6 mm härdat glas), avstånd på 8 mm mellan glasen fyllt med argongas




### Tvärsnitt av väggen

1. Innervägg – skiktad horisontell panel, 22 mm
2. Plywood, 9 mm
3. Innervägg, vertikal inramning, 9 mm
4. Ram, 45 mm (Obs: bakre väggens ram är 70 mm)
5. Aluminiumbelagd isolering, 30 mm (polyuretan) (Isoleringen sitter inuti ramen och skapar en luftspalt på 15 mm)
6. Yttervägg, horisontell inramning, 15 mm
7. Plywood, 9 mm
8. Yttervägg – skiktad vertikal panel, 22 mm



Tekniska detaljer	SHL3410	SHL3499
Personer	1-6	1-6
Bredd x djup x höjd mm	2250x2300x2550	2250x2300x2550
Nettovikt (kg)	1400	1150
Bastuaggregat ingår	Harvia Legend 240 GreenFlame	Harvia Legend Pro PO11E 11 kW



## SOLIDE COMPACT


### Funktioner

- Solide Compact är en lättmonterad bastustuga med plats för upp till fyra personer och fönster från golv till tak.
- De stora fönstren och terrassen, som passar perfekt för avkylning, i kombination med en låsbar glasdörr ger bastun ett vackert och naturligt ljus.
- Lavar i ljus gran

### Tekniska data


- Med 40 mm tjocka granbalkar och väggar som du kan måla i önskad ton.
- Fönstermaterial: Dubbla glasrutor (4 mm + 4 mm härdat glas), avstånd på 8 mm mellan glaset
- Dörrglas: Dubbla glasrutor (4 mm + 4 mm härdat glas), avstånd på 8 mm mellan glaset
- Bastufundament av tryckimpregnerat virke
- Ett vedeldat bastuaggregat rekommenderas
- Terrasselementen ingår i leveransen
- Leveransen inkluderar ett vedeldat Harvia Pro 20-bastuaggregat
- I paketet ingår en golvskyddsplåt (WL100), gnistskyddsplåt (ZROST-582), skyddsvägg för bastuaggregatet (WL550), 1,5 m stålskorsten (WHP1500), 1,0 m förlängning för stålskorsten (WHP1000) samt installationsutrustning och bruksanvisningar.

### Vägg material

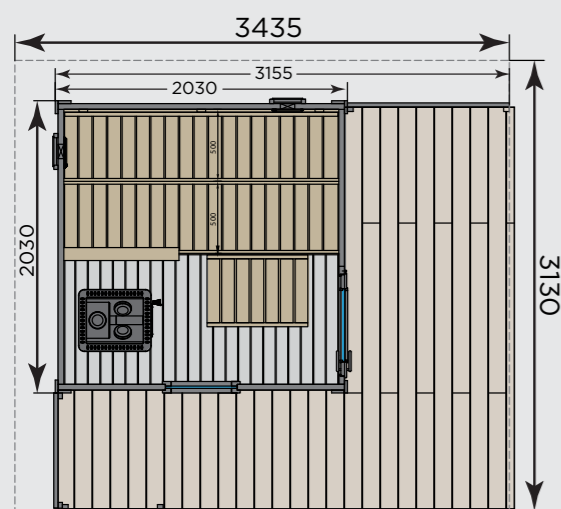


Gran

### Lave material



Gran



SLDC01PS

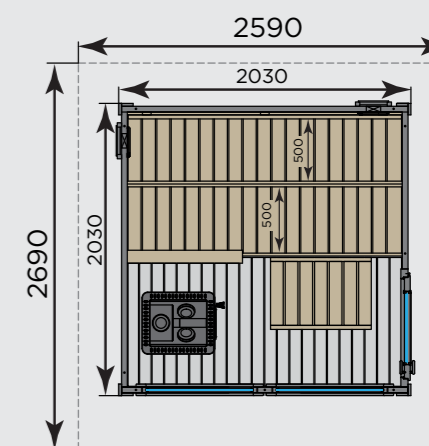
## SOLIDE COMPACT VISION

### Funktioner

- Harvia Solide Compact Vision är en kompakt och ljus bastustuga
- Solide Compact Vision rymmer upp till 4 personer
- De stora fönstren i kombination med en låsbar glasdörr ger bastun ett vackert och naturligt ljus.
- Enkel och snabb att montera även på en dag
- Lavar i ljus gran


### Tekniska data:

- Med 40 mm tjocka granbalkar och väggar som du kan måla i önskad ton.
- Fönstermaterial: 2 x dubbla glasrutor (4 mm + 4 mm härdat glas), avstånd på 8 mm mellan glaset
- Dörrglas: Dubbla glasrutor (4 mm + 4 mm härdat glas), avstånd på 8 mm mellan glaset
- Bastufundament av tryckimpregnerat virke
- Ett vedeldat bastuaggregat rekommenderas
- Leveransen omfattar: tryckimpregnerad sockel, väggar 40 mm granstock, värmeisolerad dörr (träram), två värmeisolerade fönster (träram), takkonstruktion (tak ingår inte), golvmaterial, bastulavar, installationsutrustning och bruksanvisningar.



SLDCV01PS

Tekniska detaljer	SLDC02PS	SLDCV01PS
Personer	1-4	1-4
Bredd x djup x höjd mm	3210x2835x2700	3210x2835x2700
Nettovikt (kg)	760	730
Rekommenderad värmeeffekt, kW	Harvia Pro 20-puukiuas	9-11



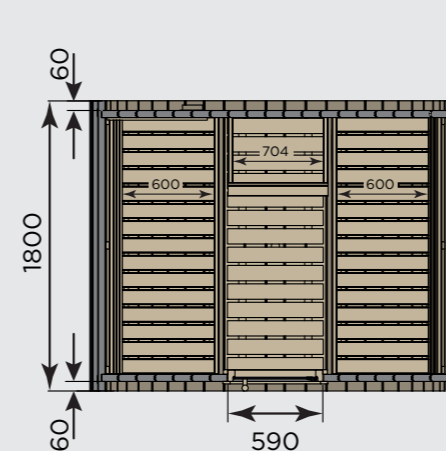
## KAMMI

### Funktioner

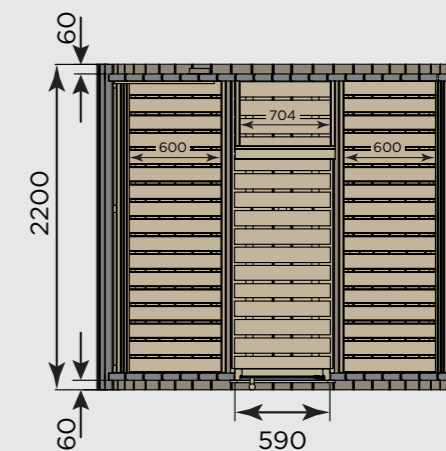
- Levereras i ett rimligt stort paket, passar lätt till gårdsplaner i alla storlekar
- Lätt att installera med två personer
- 2 lavar (bredd: 60 cm)
- 2 ryggstöd
- Tvådelat golvgaller
- Inklusive takspån i svart bitumen
- Skyddsräcke för bastuaggregat
- Idealisk för användning med vedeldat bastuaggregat, skorsten och säkerhetstillbehör

### Tekniska data:

- Kabin i granträ, 40 mm brädor (vägg 44 mm), interiör i aspträ
- Vitljus-LED-stång med dimmer, 76 cm lång
- Klar glasdörr av 8 mm härdat glas
- Fötter av tryckimpregnerat virke




Kammi 180




Kammi 220

### Vägg material



Gran

### Interiörmaterial



Asp

Rekommenderade tillbehör till vedeldat bastuaggregat (köps separat)



Stålskorsten

Spjäll

Skyddvägg


Golvskyddsplåt

Tekniska detaljer	Kammi 180	Kammi 220
Personer	2-4	2-6
Bredd x djup x höjd mm	590x1800x2250	590x2200x2250
Nettovikt (kg)	620	640
Rekommenderad värmeeffekt, kW	6-8	6-9

Levereras som komplett bastukit

**Inkluderar:**

- Svarta takspån vedeldat Harvia 20 Pro-bastuaggregat
- skyddsvägg WL550,
- golvskyddsplåt WL100
- skorsten 2 000 mm
- ELLER ersätt det vedeldade bastuaggregatet med elaggregatet Harvia Senator (9 kW)
- + styrenhet C150



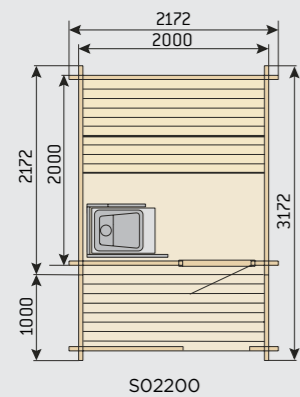
## KUIKKA

### Funktioner


- Harvia Kuikka är en traditionell kabinbastu som omfattar den autentiska bastuupplevelsen
- Veranda framtill för avkylning mellan bastubesök
- Svarta takspån ingår
- Levereras som komplett bastukit

### Tekniska data

- Tillverkad i 45 mm tjockt nordiskt kvalitetsvirke av gran
- Fönstermaterial: Enkel glasruta (4mm härdat glas)
- Dörrglas: Enkel glasruta (4mm härdat glas)




### Vägg material



Gran

### Lave material



Gran

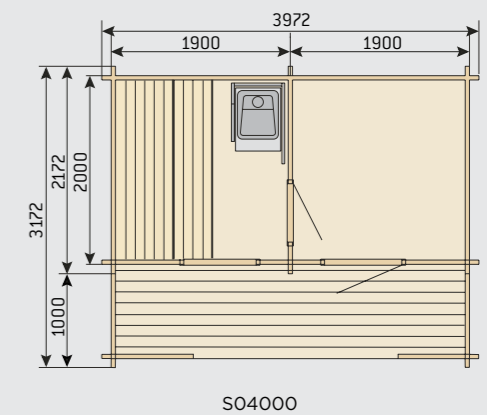
## KEITELE

### Funktioner

- Harvia Keitele är en större traditionell kabinbastu som omfattar den autentiska bastuupplevelsen.
- Veranda framtill för avkylning mellan bastubesök
- Keitele-bastun har också en bekväm vardagsrumsdel med fönster
- Svarta takspån ingår
- Levereras som komplett bastukit

### Tekniska data:

- Tillverkad i 45 mm tjockt nordiskt kvalitetsvirke av gran
- Fönstermaterial: Enkel glasruta (4mm härdat glas)
- Dörrglas: Enkel glasruta (4mm härdat glas)



Tekniska detaljer	Kuikka	Keitele
Personer	1-4	1-6
Bredd x djup x höjd mm	2172x3172x2508	3972x3172x2679
Nettovikt (kg)	800	1380
Rekommenderad värmeeffekt, kW	9-11	9-11



# INFRABASTUR



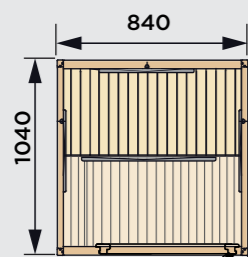
## SPECTRUM MINI

### Funktioner

- Spectrum mini är en enmans infraröd bastu för en person med ett enda syfte i åtanke – att ge den bästa upplevelsen i en kabin med modern stil.
- En infraröd fullspektrumradiator tillsammans med infraröda paneler ser till att du känner dig helt avslappnad och förnygrad efter en session i en Spectrum-kabin.
- Dessutom ger den vita exteriören i kombination med interiören i hemlockträ en tilltalande modern känsla, oavsett vilket rum kabinen placeras i.

### Tekniska data

- 1 x 350 W fullspektrumradiator för ryggen
- 4 x 225 W infraröd radiator på sidan
- 1 x 200 W infraröd radiator för benen
- Läslampa
- Inbyggda högtalare. Stöd för Bluetooth, FM och USB
- Inbyggd kontrollpanel för att justera temperatur, ljus, tid, osv.



SGS810

## SPECTRUM SMALL

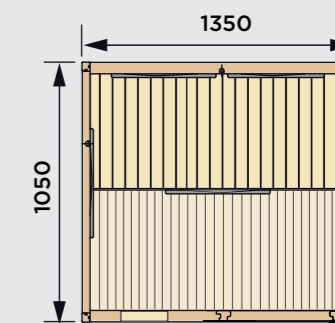
### Funktioner

- Spectrum Small är en infrakabin för två personer. Den är designad med ett enda syfte i åtanke – att ge den bästa upplevelsen i en kabin med modern stil.
- Två infraröda fullspektrumradiatorer tillsammans med fem infraröda paneler ser till att du känner dig helt avslappnad och förnygrad efter en session i en Spectrum-kabin.
- Dessutom ger den vita exteriören i kombination med interiören i hemlockträ en tilltalande modern känsla, oavsett vilket rum kabinen placeras i. Till sist kommer färgterapifunktionen, som är integrerad i kabinen på ett smart sätt, att ge dig en känsla av avkoppling och ren glädje.

### Tekniska data

- 2 x 350 W fullspektrumradiatorer för ryggen
- 2 x 380 W infraröd radiator på sidan
- 1 x 350 W infraröd radiator för benen
- 1 x 220 W infraröd radiator baktill
- 1 x 75 W infraröd radiator för fötterna
- Färgterapiampor
- Inbyggda högtalare. Stöd för Bluetooth, FM och USB
- Inbyggd kontrollpanel för att justera temperatur, ljus, tid osv.

Tekniska detaljer	SGS810	SGS1310
Personer	1	1-2
Bredd x djup x höjd mm	840x1040x1950	1350x1050x1950
Nettovikt (kg)	142	226
Exteriört material	Melaminplatta	Plåtformningsmassa (SMC)
Interiörmaterial	Hemlockgran	Hemlockgran



SGS1310





## RADIANT INFRA

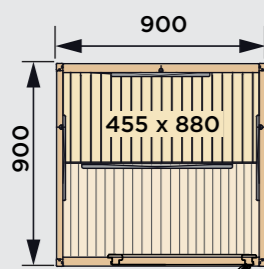


### Funktioner

- Rymmer en person
- Infraröda paneler är varma på nolltid
- Riktad infraröd strålning från nästan alla håll
- Mild, torr värme som slappnar av muskelspänning
- Trivsamt och tyst utrymme för avkoppling och meditation

### Tekniska data

- 4 värmeelement
- 1 x bakre väggpanel 380 W
- 2 x sidoväggspaneler 380 W
- 1 x panel under lavstöd 200 W
- Inbyggda högtalare. Stöd för Bluetooth, FM och USB
- LED-belysning och flera färgalternativ
- Externt monterad styrenhet



SGC0909BR

### Funktioner

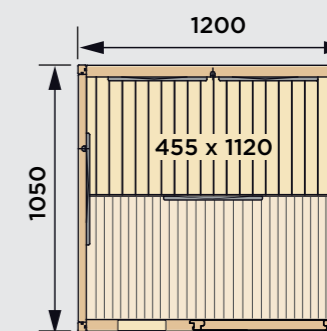
- Rum för två personer
- Infraröda paneler är varma på nolltid
- Riktad infraröd strålning från nästan alla håll
- Mild, torr värme som slappnar av muskelspänning
- Trivsamt och tyst utrymme för avkoppling och meditation

### Tekniska data

- 5 värmeelement
- 2 x bakre väggspaneler 380 W
- 2 x sidoväggspaneler 380 W
- 1 x panel under lavstöd 300 W
- Inbyggda högtalare. Stöd för Bluetooth, FM och USB
- LED-belysning och flera färgalternativ
- Praktisk fjärrkontroll



Tekniska detaljer	SGC0909BR	SGC1210BR
Personer	1	1-2
Bredd x djup x höjd mm	900x900x1910	1200x1050x1910
Nettovikt (kg)	93	124
Exteriört material	Hemlockgran	Hemlockgran
Interiörmaterial	Mörk mahogny	Mörk mahogny



SGC1210BR

# PANELER

Panelerna påverkar atmosfären i din bastun. Träets färg, ådrighet och snitt på väggar och tak skapar bakgrunden för din bastudesign. Mellanmörka och mörkare tonade paneler skapar en traditionell och naturlig stämning, medan ljusare paneler framhäver mörka inredningsdetaljer i bakgrunden.

För att säkerställa en hållbar upphandling av trämaterial kräver Harvia att alla företagens virkesleverantörer har ett giltigt certifikat för leveranskedjan.



Asp  
15 x 70



Värmebehandlad asp  
15 x 70



Tjäral  
15 x 70



Gran  
15 x 95



Gran  
22 x 210



Svart gran  
15 x 95



Tjäral  
15 x 120



Värmebehandlad borstad tjäral  
15 x 120



Värmebehandlad asp  
15 x 120



Effex Ash  
14 x 112



Effex Peat  
14 x 112



Effex Snow  
14 x 112

Fråga om  
tillgängliga material  
via e-post till  
[offers@harvia.com](mailto:offers@harvia.com)



Ventura aska  
14 x 285



Asp  
15 x 120



Effex Natur  
14 x 112



En  
**STENVÄGG**  
fulländar din  
bastuinteriör

Med Harvias stenvägg ger du bastun en fräsch look i en handvändning. Harvia-stenväggen är ett färdigt element som kan fästas exempelvis bakom golvaggregat, för att dekorera en vägg eller till och med ett helt hörn av bastun. Harvias stenvägg är också ett attraktivt tillval för dig som kanske inte vill renovera hela bastun, men föredrar att betona naturliga element med ett enkelt anpassat alternativ. Välj mellan svart eller grå ram.

Finns i två storlekar

- 2123 x 634 mm
- 1824 x 634 mm



Harvia erbjuder även skräddarsydda glasdörrar och väggar. Begär en offert [offers@harvia.com](mailto:offers@harvia.com)



## VÄGGAR OCH DÖRRAR AV GLAS

Alla bastuglasdörrar och glasväggar från Harvia har designats uttryckligen för bastubruk. Glaset är härdat 8 mm säkerhetsglas. Dörrkarmens tätning håller värmen i basturummet och gör att dörren stängs mjukt. Harvia-glasdörren är lätt att installera. Harvia-glasdörrarna är rektangulära, finns i många färgkombinationer och är lätta att installera.

### Färgalternativ för glas



Satin

Grå

Klar

Brons

### Dörrkarmsalternativ



Tall

Tjeral

Asp

Svart tall

Grå aluminium

Svart aluminium

Våra dörrbeslag av glas är tillverkade i kvalitetsstål. Beslagen finns att få som förkromade eller svartmålade. På särskild begäran säljer vi också syrafasta gångjärn.



Glasdörr  
Standardhandtag



Glasdörr  
Tillval handtag



Dörr med aluminiumram  
Alternativt syrafasta gångjärn



Legend  
dörr

# BASTUAGGREGAT

Harvia har ett brett sortiment av bastuaggregat för att optimera din bastuupplevelse.

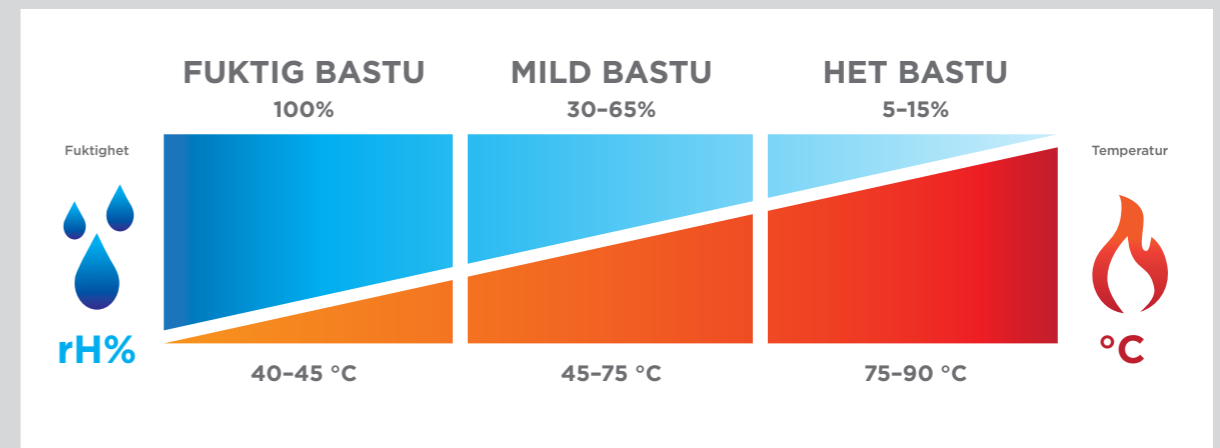


## Vilken luftfuktighet föredrar du i bastun?

När du designar bastun vill du tänka på vilken typ av ånga du föredrar. Det här beror till stor del på den valda typen av bastuaggregat. När du väljer bastuaggregat bör du också tänka på dina bastupreferenser. Föredrar du en fuktigare och mildare bastu, eller gillar du en varm och torr bastu? Pelaraggregat med en stor stenmängd tar längre tid att värma upp, men ger dig tack vare stenmängden en skön, mild och fuktig bastuupplevelse som varar länge. Om du föredrar en varm och torr bastu är lådaggregat med mindre stenmängder ett perfekt val eftersom de värms upp snabbt med mindre energi och ger dig den önskade bastuupplevelsen.

Den traditionella bastun är varm och torr med temperaturer från 70–90+ °C. Med ett typiskt vedeldat bastuaggregat eller elaggregat tillförs fukt genom att kasta en skopa vatten i taget på stenarna.

Ett kombiaggregat är ett lämpligt val när du vill ha en "mild" eller "fuktig" bastu. Kombiaggregatet värms upp till lägre temperaturer (40–75 °C) och dess ånggenerator producerar en konstant ström av ånga för att uppnå önskad luftfuktighet.



## Så här väljer du bastuaggregat

Bastuaggregatet är en del av bastuns inredning och atmosfär. Hitta rätt bastuaggregat för just dig bland Harvias sortiment av elaggregat och vedeldade bastuaggregat. Välj bastuaggregatets effekt och storlek på basis av bastuns volym och material. För att bastuaggregatet ska fungera effektivt krävs ett välbyggt basturum. För bastur med elaggregat krävs i genomsnitt 1 kW effekt för varje kubikmeter bastuvolym. Effektkravet ökar om det finns fönster eller värmelagrande ytor i bastun, såsom tegel eller betong. Läs mer och se alla bastuaggregatsmodeller på [harvia.com](http://harvia.com).

Gör så här för att välja värmeeffekt:

- Starta urvalsprocessen genom att mäta kubikvolymen för din bastu.
- Tillsätt 1,2 kubikmeter till bastuns volym för varje oisolerad kvadratmeter.
- Om basturummets innerväggar är byggda av oisolerade stockar är motsvarande faktor 1,5.
- Du hittar ett praktiskt verktyg för de här beräkningarna på [www.harvia.com](http://www.harvia.com)



## SKYDDSUTRUSTNING

Säkerhetsutrustningen är en viktig och viktig del av bastuupplevelsen. Harvia har ett omfattande sortiment av olika slags säkerhetslösningar, bland annat dessa:



**Skyddsräcke** för aggregatet är ett räcke av trä, som monteras runt aggregatet och vars uppgift helt enkelt är att förhindra att bastubadaren kommer i kontakt med aggregatet. Förutom att de ger trygghet är skyddsräcken effektfulla och därför rekommenderar vi att sådana installeras i alla bastur. Vem som helst kan vingla till när man reser sig från laven.



En **skyddsvägg** för aggregatet fästs direkt på aggregatets sida. En vägg som följer aggregatets former ger ett mer enhetligt intryck. Skyddsväggen minskar säkerhetsavståndet, vilket gör att aggregatet kan monteras närmare bastuväggen eller lavarna på ett brandsäkert sätt. Beroende på aggregatets modell kan en eller två skyddsväggar fästas vid det.




**Dörrsensormodul** är enkel att ansluta till styrenheten, vilket säkerställer trygg fjärranvändning av bastun i enlighet med EU-standarder. Dörrsensorerna ser till att bastun är säker innan det elektriska aggregatet slås på. Brytarna installeras diskret i bastudörren.

## BELYSNING

Belysning ger säkerhet och skapar en unik stil för din bastu. Bastuns atmosfär och säkerhet kan förbättras med en mängd olika belysningsmöjligheter.

**Bastuarmaturer** ger ett modernt utseende och sprider ljus vertikalt ovanför och under armaturen. Lämplig för allmän belysning i bastuinredningen (såsom av dörröppningen, laven och trappsteg). Finns i stål eller svart. Mått 230 x 180 x 90 mm (bredd x höjd x djup).



**LED-lister** ger indirekt belysning, som skapar en varm atmosfär i din bastu. De kan enkelt integreras under bastulavarna eller i ryggstöden. LED-lysrörets längd kan anpassas efter de mått som önskas. Finns som vita eller RGBW-lysdioder.



**Luminous-fiberbelysning** är ett dekorativt belysningssalternativ för bastur och ångrum. Den flexibla fibern kan installeras för att skapa en vacker stjärnhimmel eller en mängd grafiska mönster i taket eller på väggar i din bastu.



# BASTUTILLBEHÖR



## Bastustävor och bastuskopor



Stäva och skopa  
SAC10111



Bastuproduktpaket, stål  
SA006



Bastuproduktpaket, svart stål  
SA007



Legend stäva  
SASPO100

Legend skopa  
SASPO101

## Doftämnen



Bastudofter 400 ml  
Eukalyptus SAC25021, Tall SAC25023,  
Pepparmint SAC25024, Björk SAC25022,  
Tjära SAC25025



Bastu- och ångdoftset  
5x10 ml  
SAC25100



## Mätare



Termometer och hygrometer  
A-210-THS



Legend Temperaturmätare  
SASPO104

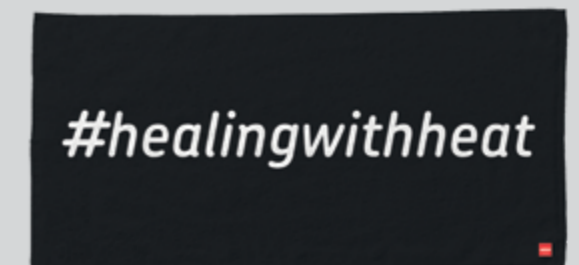


Legend klädhängare  
SASPO103

## Textiler



Handduk med Harvia-logotyp  
70x140 cm, SAC80401  
35x55 cm, SAC80402



#healingwithheat handduk, 90x170 cm  
SAC80400

## Underhåll



Bastuvårdspaket  
SAC25070



Rengöringsmedel för bastuaggregat,  
500 ml, SAC25041



Rengöringsmedel  
för bastu, 500 ml



Legend vedkorg  
SASPO102



**Harvia**  
P.O. Box 12  
FI-40951 Muurame, FINLAND  
Tel. +358 207 464 000  
harvia@harvia.fi  
www.harvia.com

