




Ce n'est pas la première fois qu'on nous envoie un monte-hameçon à tester. La plupart du temps, nous retournons l'objet en expliquant - avec le plus de diplomatie possible - à son concepteur qu'il ne nous a pas vraiment convaincu. Mais avec ce Calibrone entièrement conçu et fabriqué par la marque italienne Stonfo, nous n'avons pas hésité une seconde : c'est une véritable réussite !



La longueur de la boucle peut être définie avec précision.

actuellement ce qui se fait de mieux sur le marché et, une fois de plus, la société italienne basée à Florence a fait preuve de toute son ingéniosité à la fois dans la conception et dans la fabrication du produit.

Lépine ! Commençons donc par une description purement formelle du produit. Le corps du Calibrone et ses accessoires sont fabriqués dans un plastique moulé très solide qui permet de gagner en poids par

10 cm à... l'infini ! C'est le seul monte-hameçons sur le marché à proposer une telle amplitude et ça devrait suffire à convaincre tous les adeptes de la pêche au feeder. Le réglage de cette longueur se fait très simplement, en dépla-


çant un curseur le long de la barre graduée. Sur ce curseur, on trouve une tige en laiton à encoche sur lequel on fixe la boucle du bas de ligne. La longueur de cette boucle peut elle-même être définie avec précision (de 1 à 25 mm)

Un porte-bobine permet de monter un bas de ligne sans boucle.



grâce à un système coulissant. Le curseur est aussi équipé d'un ressort bloque-fil si vous souhaitez monter un bas de ligne sans boucle. Il est aussi possible de réaliser le montage directement à partir d'une bobine de nylon. Elle est alors placée sur un support séparé (également fixé à la table à l'aide d'un disque métallique aimanté) à frein magnétique

qui assure une parfaite tension de la ligne. Une petite tablette aimantée placée sur l'axe principal permet d'avoir des hameçons en réserve toujours à portée de main et, pour les saisir, il suffit de se servir d'un stylo aimanté. Une fois que tout est en place, le montage est un véritable jeu d'enfant et le résultat est impeccable.



MONTE-HAMEÇONS CALIBRONE

Concevoir un monte-hameçon est une chose finalement assez délicate : l'objet doit être pratique, facile à utiliser et, bien entendu, assurer un montage parfait des hameçons, mêmes les plus petits. Souvent, on se retrouve devant de véritables « usines à gaz » avec un petit guide d'utilisation tellement compliqué qu'on se demande s'il n'a pas été écrit par le professeur Shadoko lui-même ! D'autres sont bancals et trop fragiles ou pas du tout adaptés au montage des hameçons d'une taille inférieure au n° 18. Bref, il y a en la matière un peu

de tout et de rien, à tel point que nous sommes encore nombreux à finalement préférer monter nos hameçons à la main. Si c'est votre cas, le nouveau monte-hameçons de chez Stonfo pourrait bien vous faire changer d'avis. Sans aucun doute, c'est

L'ensemble est à la fois solide, facile à utiliser, très précis et un soin particulier a été apporté au moindre détail. Il suffit de l'utiliser une fois pour comprendre qu'il a été conçu par des pêcheurs et pour des pêcheurs, non pas par un adepte du concours




Le Calibrone peut se fixer sur la table à l'aide de pastilles aimantées.

rapport aux modèles tout en métal. Pour assurer un maximum de confort et de précision, il peut se fixer à votre table de montage grâce à un ingénieux système amovible de disques aimantés (mais si vous préférez des trous permettent aussi de le fixer à demeure à l'aide de vis). L'axe principal dispose d'une règle graduée avec une tige coulissante qui permet de monter des bas de ligne de

Montage de l'hameçon

- Placer l'hameçon dans les mâchoires du monte-hameçon.
- Faire passer le nylon autour de la goupille et revenir vers l'avant.
- Passer le fil devant la palette et effectuer autant de tours que nécessaire.
- Repasser le fil dans le crochet avant de la goupille.



Appuyer sur la goupille. Tendre le fil et couper le brin qui dépasse. Retirer l'hameçon de l'appareil et tirer pour serrer le noeud.



Le montage final est absolument impeccable !

Pour tout vous dire, cela fait plus de 40 ans que je pêche et j'ai toujours monté mes hameçons à la main. Eh bien je crois que ce Calibrone m'a fait changer d'avis ! Croyez-moi, je ne suis pas du genre à m'emballer facilement et je regarde souvent (trop souvent peut-être...) les nouveautés avec un oeil très critique et suspicieux. Mais cette fois je suis catégorique : tant dans sa conception que dans sa fabrication, ce Calibrone est l'un des meilleurs produits que j'ai eu à tester ces 10 dernières années ! ■

FICHE TECHNIQUE

Existent en 2 tailles :
PETIT MODÈLE : pour les hameçons n° 28 à 10
GRAND MODÈLE : pour les hameçons n° 12 à 2
PRIX : 80 €

