

NGG/NISs trafikpolitik

Christianshusvej 16

2022



Indhold

Indhold	2
Trafikpolitikker på NGG/NIS	3
Formål med NGG/NISs trafikpolitik	3
NGG/NIS arbejder for at	4
Fire temaer	4
På vej	5
Trafikale forhold omkring skolen	5
Fysiske forhold	6
Færdsel i skole- og SFO-tid	6
Til fods:	6
På cykel	7
Offentlig transport	8
Privat transport	8
Selvtransporterende børn	8
Undervisning	8
Færdselsundervisning på alle klassetrin	8
Koordinator	9
Lærere og pædagoger	9
Rollemodeller	10

Trafikpolitik på NGG/NIS

NGG/NIS arbejder aktivt med at forbedre trygheden og trafiksikkerheden omkring skolen. Der er et tæt samarbejde mellem skolen, Nordsjællands politi og vejmyndighederne om at gennemføre kampagner, fysisk infrastruktur og undervisningstiltag i skolen. Samarbejdet er defineret gennem et Vej-Skole-Politi netværk (VSP), hvor hverskole har en udpeget trafikansvarlig. Udarbejdelse af trafikpolitikken for skolen er en del af dette arbejde.

Hvad er en trafikpolitik?

“En trafikpolitik sætter rammen for skolens arbejde med at sikre, at børn og unge får gode trafikvaner. Det handler altså både om trafikundervisning gennem hele skoleforløbet, sikre skoleveje og voksne trafikale forbilleder.

Trafikpolitikken involverer både skoleledelsen, lærerne, forældre og børn i tæt samarbejde med både politi og kommune”.

Rådet for Sikker Trafik

Formål med NGG/NIS trafikpolitik

Skolens trafikpolitik har til formål at sætte rammen for arbejdet med at sikre elevernes færden i trafikken og øge deres bevidsthed om deres egen trafikale adfærd. Børn skal opleve trafiktræningen, som en naturlig del af deres hverdag, uanset, hvor de befinder sig. Derfor har vi alle en vigtig opgave i at være rollemodeller overfor børnene:

- De voksne følger færdselsloven og lærer børnene at gøre det samme
- De voksne følger skolepatroljens anvisninger og lærer børnene at gøre det samme
- De voksne bruger de anviste afsætnings-/påstigningspladser ved aflevering i bil
- De voksne bruger cykelhjelme og lærer børnene at gøre det samme

Trafikpolitikken for NGG/NIS er godkendt af skolens skolebestyrelse og ledelse forår 2022.

NGG/NIS arbejder for at

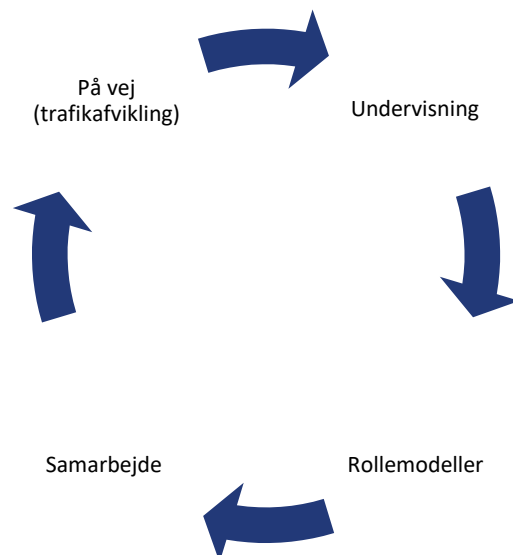
Trafikpolitikken har til formål at understøtte elevernes sikkerhed i trafikken ved at:

- Understøtte og sikre tryk skolevej og at undgå trafikkaos
- Gøre skolens voksne og de ældste elever til gode rollemodeller
- Skabe fremtidens ansvarlige og risikobevidste trafikanter
- Styrke samarbejdet hele vejen rundt

Fire temaer

Trafikpolitikken har fire overordnede temaer, som er anbefalet af Rådet for Sikker Trafik:

- På vej (trafikafvikling)
- Undervisning
- Rollemodeller
- Samarbejde



- Skolens ledelse er i hverdagen opmærksomme på, om trafikken afvikles sikkert på de særligt travle tidspunkter.
- Skolen har en trafikkoordinator.
- Ved skolestart orienteres nye forældre om god adfærd i trafikken.
- Følgeordning om eftermiddagen (NGG 0. -3. kl)

På vej

Træning giver rutine, overblik og tryghed, og den daglige træning er den bedste vej til sikre trafikanter. Skolens mål er derfor, at flere elever under sikre forhold kommer i skole, og at alle kommer sikkert ud og hjem fra ekskursioner.

Trafikale forhold omkring skolen

Kapaciteten for tilkørsel, parkering/standsning er udnyttet til det yderste i tidsrummet (NIS:8:45 - 9:05 and NGG 7:50 – 8:10).



Fysiske forhold:

A: Trafikreguleret kryds.

Bedste sted at krydse fra Egedalsvej og over Usserød Kongevej. Det anbefales ikke at elever under 6. klasse krydser vejen alene. Cyklister trækker cyklen over krydset.

B: Fodgængerovergang. Ikke reguleret.

Det anbefales ikke at bruge denne overgang. I stedet henvises til **A**
Bilister bedes udvise ekstra opmærksomhed på de travle tidspunkter.
Cyklister trækker cyklen over fodgængerovergangen.

C. Forældre henvises til at parkere i de afmærkede båse (D+E) og følge eleverne ved C.

FGH. Det anbefales ikke at forældre parkerer eller afleverer elever her. I stedet henvises til I + K + D.

J. Skolegård. Ingen indkørsel + parkering i skoletiden. 7:30-17:00

K. Skolebus morgener ca. 8:00 og eftermiddag 14:45. Anbefales som afsætnings/afhentningsted. Stisystem til skolen fra K.

Færdsel i skole- og SFO-tid

Når klasser skal på tur sker det enten til fods, på cykel eller med offentlige transportmidler. For alle transportformer skal gældende færdsels- og andre love/regler overholdes.

Til fods:

Eleverne forberedes på turen og ruten samt på hvordan, de skal forholde sig, og hvor i gruppen, de skal gå. Eleverne går som udgangspunkt to og to i 0.-3. klasse, hvis vejrforholdene tillader det. På øvrige klassetrin aftales regler og adfærd.

På cykel:

Elever og personale skal have cykelhjelme på. Eleverne bliver forberedt på turen og ruten samt på hvordan, de skal forholde sig, og hvor i gruppen, de skal cykle. Elever cykler i række og må ikke overhale. Der skal være lys på cyklen, når det er påkrævet, og cyklen skal i det hele taget være godkendt til cykling på offentlig vej.

Offentlig transport:

Eleverne forberedes på turen og ruten samt på hvordan, de skal forholde sig, og hvor i gruppen, de skal gå. Eleverne går som udgangspunkt to og to i 0.-3. klasse, hvis vejrforholdene tillader det. På øvrige klassetrin aftales regler og adfærd. Elevernes adfærd skal være af sådan en karakter, at de ikke generer øvrige passagerer.

Ved turistbuskørsel skal alle bruge sikkerhedssele.

Privat transport:

Skal en elev transporteres i privat bil, indhentes så vidt muligt forældrenes accept.

Selvtransporterende børn

Skolen forventer, at:

- Forældre hjælper deres barn til at gå eller cykle i skole.
- Forældre træner skolevejen med deres barn til fods og på cykel.
- Forældre hjælper deres barn med at finde den sikreste vej til skole, selv om det ikke nødvendigvis er den hurtigste.
- Forældre parkerer lovligt, hvis de kører deres barn i skole.
- Forældre bakker op om gå- og cyklistprøver på de pågældende klassetrin.

Undervisning

Færdselsundervisning på alle klassetrin

Ifølge folkeskoleloven er det obligatorisk at undervise i færdsel gennem hele skoleforløbet. På NGG/NIS følger vi Fredensborg Kommunes læseplan for færdselsundervisning i 0.-9. klasse med obligatorisk trafikundervisning tilpasset klassetrinnet. Se læseplan i bilag

Formålet med færdselsundervisningen er, at eleverne opnår sikkerhed i at færdes i trafikken uden risiko for sig selv eller andre. Undervisningen skal sikre, at eleverne tilegner sig de færdigheder, der til en hver tid er et krav som mål af Undervisningsministeriet.

Færdselsundervisning bliver taget op i kommunens Vej-Skole-Politi netværk (VSP), da alle skoler følger samme læseplan for alle klassetrin. For indskolingen arbejdes med rollen som fodgænger, for mellemtrin arbejdes med cyklen startende i 2. klasse, og for mellemtrin og udskoling arbejdes der med adfærd, ansvarlighed og holdninger i relation til trafik. Førstehjælp er også en del af færdselsundervisningen for alle årgange.

NIS/NGG Færdselskontaktlærer

NGG/NIS har en færdselskontaktlærer, der bl.a. har til opgave:

- At sikre, at trafik og færdsel er på dagsordenen på skolen, herunder sammen med skolens ledelse atsørge for at tilmelde NGG/NIS relevante trafikcampagner.
- At samarbejde med skolebestyrelse, kommune, politi og andre aktører.
- Udarbejde og ajourføre skolens trafikpolitik i samarbejde med skolebestyrelsen.
- Koordinere og bistå: Gå prøve (1.kl) og Cyklistprøve (3.kl og 5.kl)
- At orientere om nyheder indenfor færdsel og at inspirere til god trafikundervisning. Færdselskontaktlæreren er tilmeldt Rådet for Sikker Trafiks nyhedsbrev og formidler relevantnyheder til kolleger.
- At anbefale den obligatoriske færdselsundervisning jf. Fredensborg Kommunes læseplan på området.
- At deltage i Rådet for Sikker Trafiks kursus hvert 3. år.
- At deltage i netværksmøder arrangeret af politi eller kommune.

Lærere og pædagoger

Lærere og pædagoger har bl.a. til opgave:

- At sætte sig ind skolens trafikpolitik.
- At skrive færdsel ind i klassetrinnets årsplan.
- I samarbejde med skolens færdselskontaktlærer at tilrettelægge og gennemføre den obligatoriske trafikundervisning.
- At klæde eleverne på til at færdes i trafikken på ture med skole/SFO, jf. skolen trafikpolitik for ture.
- At orientere forældrene om trafikundervisningen bl.a. gennem de forældrerelaterede elementer i undervisningsmaterialerne, som findes i alle undervisningsmaterialerne fra Rådet for Sikker Trafik: www.sikkertrafik.dk/skole.









Rollemodeller

Børn kopierer voksnes adfærd og efterspørger klare rammer og aftaler fra deres forældre og lærere. Derfor er det skolens mål, at alle voksne og elever er gode rollemodeller.

Forældre holdes orienteret om trafikundervisningen, så de har mulighed for at følge op med deres børn. Trafik

omkring NGG/NIS er desuden et punkt på skolebestyrelsesmøder.

Bilag på NGG:

Læseplan for færdselsundervisning i 0.-9. kl. i Fredensborg Kommune	
ÅRGANG	AKTIVITET
<p>10.-3. klasse skal eleverne lære at færdes sikkert i trafikken som fodgænger og cyklist i deres nære omgivelser, så de rustes til at færdes alene og sammen med klassen. For indskoling handler det om sikker trafik gennem leg og bevægelse. Læs om alle materialer her.</p> <p>Kompetencemål - trafikalt adfærd: Eleverne kan færdes sikkert i lokalområdet</p> <p>Find direkte links til dine undervisningsmaterialer og Fælles Mål herunder</p>	
<p>0.KLASSE 6-10 LÆKTIONER</p> 	<p>Skolekampagne: Rådet for Sikker Trafiks materiale til skolekampagnen kan findes her</p> <p>Gåprøve 0. - 1. klasse (6-8 lektioner): Rådet for Sikker Trafiks materialer til gåprøven kan findes her</p> <p>Min trafikbog (1-2 lektioner): Se Rådet for Sikker Trafiks materiale her</p>
<p>1. og 2. KLASSE 2-8 LÆKTIONER</p> 	<p>Den store by (2 lektioner): Rådet for Sikker Trafiks undervisningsmateriale kan findes her og/eller</p> <p>Minihjelm (1 lektion): Find Rådet for Sikker Trafiks materiale her</p> <p>Førstehjælp: Find Røde Kors undervisningsmateriale målrettet indskoling, mellemtrin og udskoling her</p>
<p>2. - 3.KLASSE 6-8 LÆKTIONER</p> 	<p>På Cykeltur med Albert og Rose (6 lektioner): Rådet for Sikker Trafiks inspirationsmateriale til cyklistprøven kan findes her</p> <p>Og</p> <p>3. klasse Den lille cyklistprøve på Teknisk Museum i Helsingør: Materiale sendes direkte til skolen fra Teknisk Museum</p>
<p>14.-6. klasse skal eleverne lære at færdes i trafikken på egen hånd - de skal hele vejen rundt om sikker trafik. Læs om alle materialer her.</p> <p>Kompetencemål - trafikalt adfærd: Eleverne kan færdes sikkert i trafikken</p> <p>Find direkte links til dine undervisningsmaterialer og Fælles Mål her</p>	
<p>4.KLASSE 2-4 LÆKTIONER</p> 	<p>Lys på med Ludvig: Eleverne skal lære om vigtigheden af at være synlig i trafikken. Cyklistforbundets materiale til kampagnen Lys på med Ludvig kan findes her</p>
<p>5.KLASSE 4-8 LÆKTIONER</p> 	<p>Testpiloterne: Forløbet handler om trafik med krop og hjerne. Eleverne tester deres færdigheder på en række dagligdags transportmidler, flere fag er inkluderet. Materiale kan findes her</p> <p>Og/eller</p> <p>Førstehjælp: Find Røde Kors undervisningsmateriale målrettet indskoling, mellemtrin og udskoling her</p>
<p>6.KLASSE 10-12 LÆKTIONER</p> 	<p>Den store cyklistprøve (10-12 lektioner): Rådet for Sikker Trafiks undervisningsmateriale kan findes her</p> <p>Cyklistprøven ligger i august/september måned, og dato for cyklistprøven oplyses separat til de enkelte skoler via VSP-netværk.</p>
<p>17.-9. klasse skal eleverne lære at reflektere over deres adfærd i trafikken og motiveres til at træffe sikre valg - virkeligheden skal ind i undervisningen. Læs om alle materialer her.</p> <p>Kompetencemål - trafikalt adfærd: Eleverne kan færdes sikkert og ansvarligt i trafikken</p> <p>Find direkte links til dine undervisningsmaterialer og Fælles Mål her</p>	
<p>7.klasse 8-12 LÆKTIONER</p> 	<p>Talknuser (8-10 lektioner): Eleverne får adgang til virkelige ulykkesdata, som de behandler ved hjælp af matematiske og digitale værktøjer. Find Rådet for Sikker Trafiks undervisningsmateriale her</p> <p>Og/eller</p> <p>Skillevej (2 lektioner): Rådet for Sikker Trafiks undervisningsmateriale om at træffe det rigtige valg findes her</p>
<p>8.klasse 2-8 LÆKTIONER</p> 	<p>Trafik8: Fælles undervisningsdag på Kulturværftet i Helsingør med 8.klasses eleverne fra Helsingør og Fredensborg kommuner. Se en video fra 2017 her - afholdes d. 26. april 2018.</p> <p>360 grader: Godt inspirationsmateriale til eventuel gennemgang inden Trafik8. Undervisningsmateriale findes her</p>
<p>9.klasse 2-4 LÆKTIONER</p>	<p>Sikker Trafik LIVE: Besøg af en person, som har været ude for en alvorlig trafikulykke. Besøget er gratis, og kan bookes her</p>

Fredensborg Kommunes læseplan for færdselsundervisning i 0.-9. klasse med obligatorisk trafikundervisning