

La taglia giusta per una corretta vestibilità.

Vi invitiamo a seguire con attenzione i nostri consigli per assicurarvi di ricevere la taglia corretta. Snickers Workwear offre tutte le taglie standard in pronta consegna (vedere lo specifico indumento per la gamma di taglie standard disponibili). Offriamo inoltre taglie speciali che richiedono tempi di consegna un po' più lunghi, ma vale la pena attendere. Le taglie fuori standard sono disponibili con un sovrapprezzo del 50% sull'ordine.

Importanti suggerimenti per la misurazione.

1. Al momento di prendere le misure, fatevi aiutare da qualcuno.
2. Prendete le misure vestendo indumenti intimi aderenti.
3. Misurate rimanendo bene aderenti al corpo, ma senza spingere eccessivamente il metro da sarto contro la pelle.
4. Nel misurare l'interno coscia, assicuratevi che il metro da sarto sia teso.

A. Lunghezza corpo.

Dalla cima della testa fino alla pianta del piede.

B. Petto.

Larghezza del torace misurata orizzontalmente nel punto più ampio.

C. Vita.

Larghezza della vita, orizzontalmente all'altezza dell'ombelico. Misurazione importante per valutare la taglia di pantaloni e tute.

D. Vita bassa.

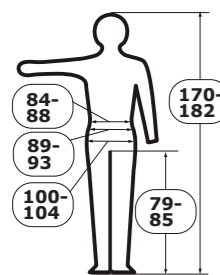
Larghezza della vita bassa dove sei solito indossare i pantaloni.

E. Bacino.

Larghezza di seduta misurata orizzontalmente nel punto più ampio.

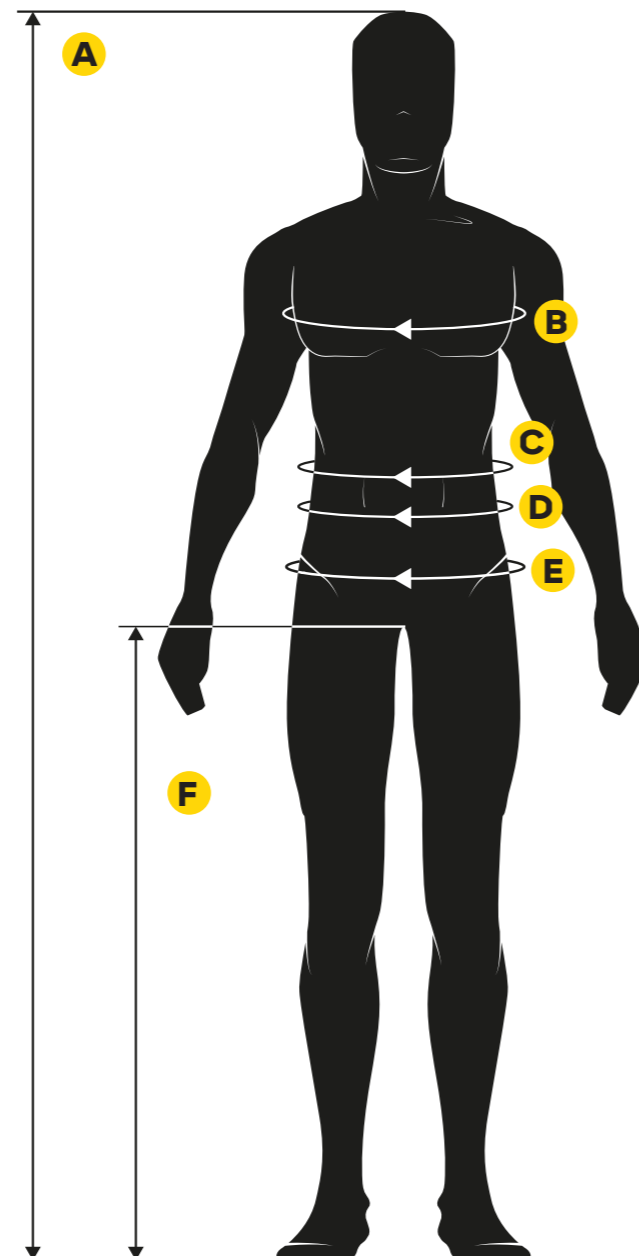
F. Interno gamba.

Dal cavallo alla pianta del piede. Misura estremamente importante per fare in modo che le ginocchiere vengano a trovarsi alla giusta altezza.



Tutti gli indumenti con marchio CE riportano sull'etichetta la taglia e le misure corrispondenti. Quindi è sempre possibile controllare la taglia dell'indumento.

TAGLIE 50 UOMO



Come ricevere la taglia corretta.

1. Seleziona la tabella taglie corretta in basso:
 - 3XXX per pantaloni serie 3
 - 6XXX per pantaloni serie 6
2. Cerca le misure del tuo corpo nella tabella e scopri quindi la taglia corrispondente.
3. Per garantirti la massima sicurezza, quando è possibile, prova davvero gli indumenti!

Tutte le misure sono riferite al corpo senza indumenti.

3XXX PANTALONI DA UOMO (Codici prodotto 3XXX)

C	Vita	CM	76	80	84	88	92	96	100	104	112	120	128	136	144	152		
		INCH*	(30")	(31")	(33")	(35")	(36")	(38")	(39")	(41")	(44")	(47")	(50")	(54")	(57")	(60")		
D	Vita bassa	CM	81	85	89	93	97	101	105	109	117	125	133	141	149	157		
		INCH	(32")	(33")	(35")	(37")	(38")	(40")	(41")	(43")	(46")	(49")	(52")	(56")	(59")	(62")		
E	Bacino	CM	92	96	100	104	108	112	116	120	128	136	144	152	160	168		
		INCH	(36")	(38")	(39")	(41")	(43")	(44")	(46")	(47")	(50")	(54")	(57")	(60")	(63")	(66")		
F	Interno gamba	CM	INCH*	LA TUA TAGLIA														
				Taglia Extra Corta	70	(28")	180	184	188	192	196	200	204	208	212	216	220	224
		Taglia Corta	76	(30")	80	84	88	92	96	100	104	108	112	116	120	124	128	132
		Taglia Standard	82	(32")	42	44	46	48	50	52	54	56	58	60	62	64	66	68
		Taglia Lunga	88	(35")	142	144	146	148	150	152	154	156	158	160	162	164	166	168
		Taglia Extra Lunga	94	(37")	242	244	246	248	250	252	254	256	258	260	262	264	266	268

*La taglia jeans corrispondente. Le taglie comprese all'interno della riga azzurra corrispondono allo stock standard di pantaloni a magazzino. I pantaloni corti sono disponibili soltanto nelle lunghezze Standard. I pantaloni PIRATA sono disponibili nelle taglie Corte e Standard.

6XXX PANTALONI DA UOMO (Codici prodotto 6XXX)

C	Vita	CM	76	80	84	88	92	96	100	104	112	120	128	136	144	152		
		INCH*	(30")	(31")	(33")	(35")	(36")	(38")	(39")	(41")	(44")	(47")	(50")	(54")	(57")	(60")		
D	Vita bassa	CM	81	85	89	93	97	101	105	109	117	125	133	141	149	157		
		INCH	(32")	(33")	(35")	(37")	(38")	(40")	(41")	(43")	(46")	(49")	(52")	(56")	(59")	(62")		
E	Bacino	CM	92	96	100	104	108	112	116	120	128	136	144	152	160	168		
		INCH	(36")	(38")	(39")	(41")	(43")	(44")	(46")	(47")	(50")	(54")	(57")	(60")	(63")	(66")		
F	Interno gamba	CM	INCH*	LA TUA TAGLIA														
				Taglia Extra Corta	70	(28")	188	192	196	200	204	208	212	216	220	224	228	232
		Taglia Corta	76	(30")	88	92	96	100	104	108	112	116	120	124	128	132	636	640
		Taglia Standard	82	(32")	44	46	48	50	52	54	56	58	60	62	64	66	68	70
		Taglia Lunga	88	(35")	144	146	148	150	152	154	156	158	160	162	164	166	168	170
		Taglia Extra Lunga	94	(37")	244	246	248	250	252	254	256	258	260	262	264	266	268	270

*La taglia jeans corrispondente. Le taglie comprese all'interno della riga azzurra corrispondono allo stock standard di pantaloni a magazzino. I pantaloni corti sono disponibili soltanto nelle lunghezze Standard. I pantaloni PIRATA sono disponibili nelle taglie Corte e Standard.

MONOPEZZO DA UOMO

IMPORTANTE: prendere in considerazione la completa misura della vita (C) nella scelta della taglia delle tute monopezzo. Per le tute Monopezzo, rispetto ai normali pantaloni, è necessario tenere conto dello spazio per l'addome.

C	Vita	CM	72	76	80	84	88	92	96	100	104	112	120	128	136	144		
		INCH	(28")	(30")	(31")	(33")	(35")	(36")	(38")	(39")	(41")	(44")	(47")	(50")	(54")	(57")		
A	La vostra altezza	CM	INCH	LA TUA TAGLIA														
				Taglia Extra Corta	146-158	(5")	180	184	188	192	196	200	204	208	212	216	220	224
		Taglia Corta	158-170	(5'4")	80	84	88	92	96	100	104	108	112	116	120	124	128	132
		Taglia Standard	170-182	(5'8")	42	44	46	48	50	52	54	56	58	60	62	64	66	68
		Taglia Lunga	182-194	(6'2")	142	144	146	148	150	152	154	156	158	160	162	164	166	168
		Taglia Extra Lunga	194-206	(6'6")	242	244	246	248	250	252	254	256	258	260	262	264	266	268

= Le taglie all'interno della linea blu, sono le taglie standard disponibili a magazzino

SCOPRI LA TUA TAGLIA! USA IL NOSTRO DECODIFICATORE DI TAGLIE SU SNICKERSWORKWEAR.IT

IL MODO MIGLIORE PER ESSERE CERTI DI INDOSSARE INDUMENTI ADATTI È **PROVARLI DI PERSONA!**

Tutte le misure sono riferite al corpo senza indumenti.

PANTALONI UOMO (Intimo, Antipioggia)

C	Vita	CM	72	80	88	96	104	120	136	152	
		INCH	(28")	(31")	(35")	(38")	(41")	(47")	(54")	(60")	
E	Interno gamba	CM	LA TUA TAGLIA								
		INCH									
			XS	S	M	L	XL	XXL	XXXL	XXXXL	
	Taglia Standard	82	(32")	40/42	44/46	48/50	52/54	56/58	60/62	64/66	68/70
	Taglie corrispondenti										

GIACCHE, T-SHIRT, POLO, FELPE, PILE, CAMICIE DA UOMO

B	Torace	CM	84	92	100	108	116	132	148	164		
		INCH	(33")	(36")	(39")	(43")	(46")	(52")	(58")	(65")		
C	Vita	CM	72	80	88	96	104	120	136	152		
		INCH	(28")	(31")	(35")	(38")	(41")	(47")	(54")	(60")		
A	La vostra altezza	CM	LA TUA TAGLIA									
		INCH										
			XS-Short	S-Short	M-Short	L-Short	XL-Short	XXL-Short	XXXL-S	XXXXL-S		
		Taglia Standard	158-170	(5'4")	XS	S	M	L	XL	XXL	XXXL	XXXXL
		Taglia Lunga	170-182	(5'8")	XS-Long	S-Long	M-Long	L-Long	XL-Long	XXL-Long	XXXL-L	XXXXL-L
	Taglie corrispondenti, Standard											

Attenzione: Gli indumenti per la parte superiore del corpo, sono disponibili nella serie completa delle taglie Standard.

BAMBINI

A	TAGLIA/ALTEZZA	98	104	110	116	122	128	134	140	146	152	158	164
	ETÀ	2-3	3-4	4-5	5-6	6-7	7-8	8-9	9-10	10-11	11-12	12-13	13-14
B	Torace	54	56	58	60	63	66	69	72	75	78	81	84
C	Vita	52	53	54	55	57	59	61	63	65	67	69	71
D	Bacino	57	59	61	63	66	69	72	75	78	81	84	87
E	Interno Gamba	41	44,5	48	51,5	55	58,5	62	65,5	69	72	75	78

CAPPELLINI E BERRETTI

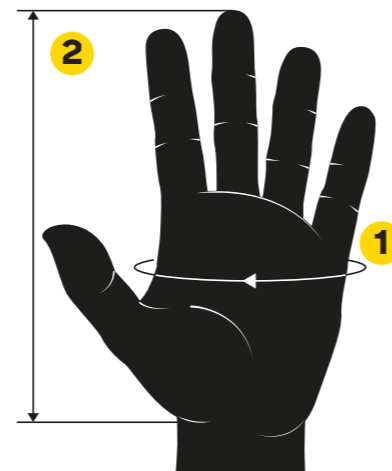
LA TUA TAGLIA		S	M	L
Circonferenza della testa in cm nel punto più largo	CM	56-58	58-60	60-62

GUANTI

Scegliete sempre guanti con la lunghezza delle dita corretta. Provateli per trovare quello giusto.

LA TUA TAGLIA		7	8	9	10	11
1 Circonferenza della mano	MM	178	203	229	254	279
2 Lunghezza della mano	MM	171	182	192	204	215
Lunghezza minima del guanto*	MM	230	240	250	260	270

* Se il guanto è destinato a un utilizzo specifico, non è possibile ignorare i requisiti di lunghezza minima del guanto riportati nel manuale d'uso.



A. Lunghezza corpo.

Dalla cima della testa fino alla pianta del piede.

B. Petto.

Larghezza del torace misurata orizzontalmente nel punto più ampio.

C. Vita.

Larghezza della vita, orizzontalmente all'altezza dell'ombelico. Misurazione importante per valutare la taglia di pantaloni e tute.

D. Vita bassa.

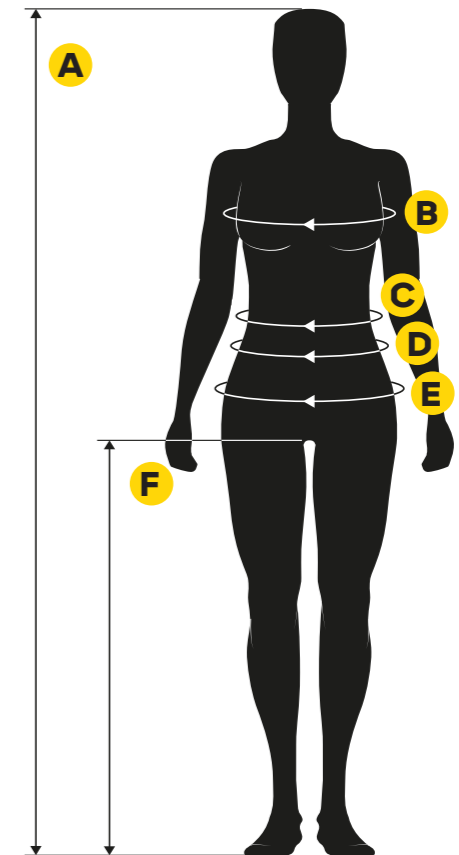
Larghezza della vita bassa dove sei solito indossare i pantaloni.

E. Bacino.

Larghezza di seduta misurata orizzontalmente nel punto più ampio.

F. Interno gamba.

Dal cavallo alla pianta del piede. Misura estremamente importante per fare in modo che le ginocchiere vengano a trovarsi alla giusta altezza.



PANTALONI DA DONNA

C	Vita	CM	60	64	68	72	76	80	84	88	96	104	112	120		
		INCH	(24")	(25")	(27")	(28")	(30")	(31")	(33")	(35")	(38")	(41")	(44")	(47")		
D	Vita bassa	CM	71	75	79	83	87	91	95	99	107	115	123	131		
		INCH	(28")	(30")	(31")	(33")	(34")	(36")	(37")	(39")	(42")	(45")	(48")	(52")		
E	Bacino	CM	84	88	92	96	100	104	108	112	120	128	136	144		
		INCH	(33")	(35")	(36")	(38")	(39")	(41")	(43")	(44")	(47")	(50")	(54")	(57")		
F	Interno gamba	CM	LA TUA TAGLIA													
		INCH														
			116	117	118	119	120	121	122	123	124	125	126	127		
		Taglia Extra Corta	67	(26")	16	17	18	19	20	21	22	23	24	25	26	27
		Taglia Corta	73	(29")	32	34	36	38	40	42	44	46	48	50	52	54
		Taglia Standard	79	(31")	64	68	72	76	80	84	88	92	96	100	104	108
Taglia Lunga	85	(33")	164	168	172	176	180	184	188	192	196	200	204	208		
Taglia Extra Lunga	91	(36")														

GIACCHE, T-SHIRT, POLO E CAMICIE DA DONNA

B	Torace	CM	80	88	96	104	120	136		
		INCH	(31")	(35")	(38")	(41")	(47")	(54")		
C	Vita	CM	64	72	80	88	104	120		
		INCH	(25")	(28")	(31")	(35")	(41")	(47")		
A	La vostra altezza	CM	LA TUA TAGLIA							
		INCH								
			XS-Short	S-Short	M-Short	L-Short	XL-Short	XXL-Short		
		Taglia Corta	152-164	(5'2")	XS	S	M	L	XL	XXL
		Taglia Standard	164-176	(5'6")	XS-Long	S-Long	M-Long	L-Long	XL-Long	XXL-Long
Taglia Lunga	176-188	(6')								
	Taglie corrispondenti, Standard		32/34	36/38	40/42	44/46	48/50	52/54		

Attenzione: Gli indumenti per la parte superiore del corpo, sono disponibili nella serie completa delle taglie Standard.