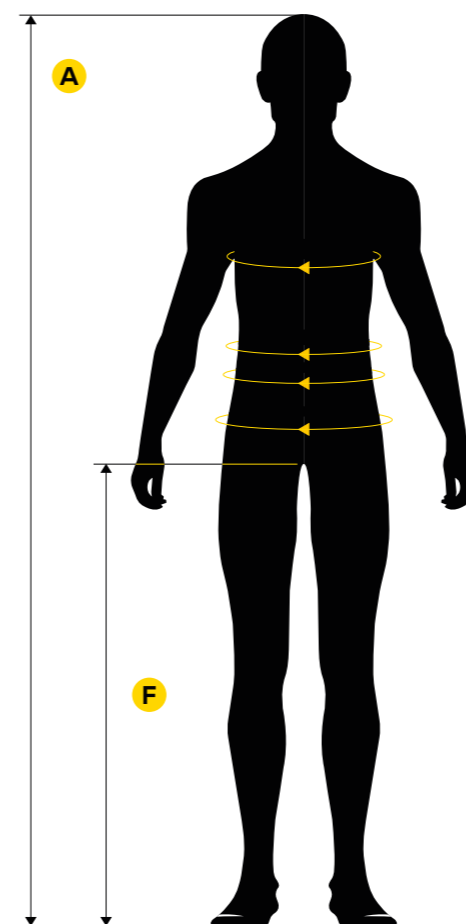




Rätt mått — för god passform.

Följ noga våra mättips nedan för att du säkert ska få rätt storlek. Snickers Workwear håller alla standardstorlekar i lager för snabb leverans (se det specifika plagget för standardstorlekar). Vi erbjuder även specialstorlekar — det kan ta lite längre tid, men det är värt besväret. Specialstorlekar går att beställa mot 25 procents tillägg.



A. Kroppslängd.

Ovansidan av huvudet till fotsulan.

B. Bröst.

Bröstvidd, horisontellt vid den bredaste punkten.

C. Midja.

För helbyxa, overaller och jackor. Midjan, horisontellt i navelhöjd.

D. Låg midja.

För byxor. Låg midja är där dina byxor sitter.

E. Stuss.

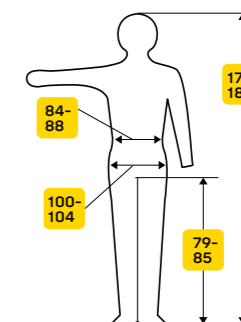
Stussvidd, horisontellt vid den bredaste punkten.

F. Benets insida.

Grenen till fotsulan. Mycket viktigt mått för att se till att knäskydden hamnar i rätt läge.

Viktiga mätagningstips.

1. Be någon hjälpa dig att ta dina mått.
2. Ta måtten iklädd kroppsnära underkläder.
3. Mät nära mot/kring kroppen, men utan att måttbandet dras åt så hårt att det "skär in".
4. Se till att måttbandet är ordentligt sträckt vid mätning på benets insida.



STL. 50 HERR

Alla CE-märkta plagg ska ha en etikett med en tabell som visar storleken och kroppsmåtten för den person plagget är avsett för. Det betyder att du alltid hittar storleken inuti plagget.

Hitta rätt storlek.

- Välj rätt storleksöversikt nedan.
- Leta upp dina mått i tabellen och välj rätt storlek.
- För att du säkert ska få optimal passform bör du prova dem i verkligheten!

BYXOR FÖR MÄN

C Ditt midjemått	cm	72	76	80	84	88	92	96	100	104	112	120	128	136	144	
	tum*	(28")	(30")	(31")	(33")	(35")	(36")	(38")	(39")	(41")	(44")	(47")	(50")	(54")	(57")	
D Din lägre midja	cm	77	81	85	89	93	97	101	105	109	117	125	133	141	149	
	tum	(30")	(32")	(33")	(35")	(37")	(38")	(40")	(41")	(43")	(46")	(49")	(52")	(56")	(59")	
E Ditt Stussmått	cm	88	92	96	100	104	108	112	116	120	128	136	144	152	160	
	tum	(35")	(36")	(38")	(39")	(41")	(43")	(44")	(46")	(47")	(50")	(54")	(57")	(60")	(63")	
F Ditt innerbensmått	cm	tum*	Din storlek													
	cm	tum*	XS	S	M	L	XL	2XL	3XL	4XL	5XL	6XL				
Extra Kort Storlek	70	(28")	184	188	192	196	200	204	208	212	216	220	224	228	232	536
Kort Storlek	76	(30")	84	88	92	96	100	104	108	112	116	120	124	128	132	636
Normal Storlek	82	(32")	42	44	46	48	50	52	54	56	58	60	62	64	66	68
Lång Storlek	88	(35")	142	144	146	148	150	152	154	156	158	160	162	164	166	168
Extra Lång Storlek	94	(37")	144	244	246	248	250	252	254	256	258	260	262	264	266	268

* Närmast motsvarande jeans storlek. Storlekar inom den blå ramen är de storlekar som finns tillgängliga i de flesta av våra byxor. Se respektive plagg för storleksfördelning. SHORTS finns i Regular längd. PIRAT finns i Kort och Regular längd.

HELBYXOR FÖR MÄN

VIKTIGT: Det är viktigt att väga in hela midjemåttet (C) vid val av storlek för helbyxa. Det kan vara så att du behöver en större storlek för helbyxan jämfört med midjebyxan för att få tillräckligt med plats för magen.

C Ditt midjemått	cm	72	76	80	84	88	92	96	100	104	112	120	128	136	144	
	tum	(28")	(30")	(31")	(33")	(35")	(36")	(38")	(39")	(41")	(44")	(47")	(50")	(54")	(57")	
A Kroppslängd	cm	tum	Din storlek													
	cm	tum	XS	S	M	L	XL	2XL	3XL	4XL	5XL	6XL				
Extra Kort Storlek	146–158	(5")	184	188	192	196	200	204	208	212	216	220	224	228	232	536
Kort Storlek	158–170	(5'4")	84	88	92	96	100	104	108	112	116	120	124	128	132	636
Normal Storlek	170–182	(5'8")	42	44	46	48	50	52	54	56	58	60	62	64	66	68
Lång Storlek	182–194	(6'2")	142	144	146	148	150	152	154	156	158	160	162	164	166	168
Extra Lång Storlek	194–206	(6'6")	242	244	246	248	250	252	254	256	258	260	262	264	266	268

HERRBYXOR (underställ, regnkläder)

C Ditt midjemått	cm	72	80	88	96	104	120	136	152	
	tum	(28")	(31")	(35")	(38")	(41")	(47")	(54")	(60")	
D Din lägre midja	cm	77	85	93	101	109	125	141	157	
	tum	(30")	(33")	(37")	(40")	(43")	(49")	(56")	(62")	
E Ditt innerbensmått	cm	tum	Din storlek							
	cm	tum	XS	S	M	L	XL	2XL	3XL	4XL
Normal Storlek	82	(32")	XS	S	M	L	XL	2XL	3XL	4XL
Standardstorlekar			40/42	44/46	48/50	52/54	56/58	60/62	64/66	68/70

Välj rätt storlek. Använd vår storleksgenerator på snickersworkwear.se

ÖVERDELAR FÖR MÄN – TILLAGDA STORLEKAR, NY GRADERING (2XL-6XL)

B Ditt bröstmått	cm	84	92	100	108	116	124	132	140	148	156	
	tum	(33")	(36")	(39")	(43")	(46")	(49")	(52")	(55")	(58")	(61")	
C Ditt midjemått	cm	72	80	88	96	104	112	120	128	136	144	
	tum	(28")	(31")	(35")	(38")	(41")	(44")	(47")	(50")	(54")	(57")	
A Kroppslängd	cm	tum	Din storlek									
	cm	tum	XS	S	M	L	XL	2XL	3XL	4XL	5XL	6XL
Normal Storlek	170–182	(5'8")	XS	S	M	L	XL	2XL	3XL	4XL	5XL	6XL
Standardstorlekar			40/42	44/46	48/50	52/54	56/58	60	62	64	66	68

Ny storleksindelning – fler alternativ. Nu är det ännu enklare att hitta den perfekta passformen. Vår förbättrade storleksindelning erbjuder ett bredare utbud av storlekar, vilket gör det enklare att tillgodose olika kundbehov. För storlekarna 2XL och större finns nu ytterligare alternativ tillgängliga. Storlekarna XS till XL förblir oförändrade.

Ovanstående storlekstabell gäller för: **T-Shirts/Pikéer:** 2450, 2496, 2502, 2512, 2540, 2544, 2550, 2559, SSC2026, 2586, 2588, 2608, 2708, 2718, 2750. **Sweatshirts/Hoodies:** 2010, 2011, 2018, 2045, 2046. **Fleece/mellanlager:** 8006, 8016, 8451. **Stay Fresh:** 2454, 2456, 2556, 2956. **ProtecWork:** 2360, 2363, 2460, 2461, 2463, 2562, 2564, 2861, 2862, 2863, 2866, 2868, 2869, 9462.

Se under varje produkt vilket storleksspann som finns tillgängligt.

JACKOR, ÖVERDELAR & OVERALLER FÖR MÄN

B Ditt bröstmått	cm	84	92	100	108	116	132	148	164	
	tum	(33")	(36")	(39")	(43")	(46")	(52")	(58")	(65")	
C Ditt midjemått	cm	72	80	88	96	104	120	136	152	
	tum	(28")	(31")	(35")	(38")	(41")	(47")	(54")	(60")	
A Kroppslängd	cm	tum	Din storlek							
	cm	tum	XS-Short	S-Short	M-Short	L-Short	XL-Short	2XL-Short	3XL-S	4XL-S
Kort Storlek	158–170	(5'4")	XS-Short	S-Short	M-Short	L-Short	XL-Short	2XL-Short	3XL-S	4XL-S
Normal Storlek	170–182	(5'8")	XS	S	M	L	XL	2XL	3XL	4XL
Lång Storlek	182–194	(6'2")	XS-Long	S-Long	M-Long*	L-Long*	XL-Long*	2XL-Long*	3XL-L	4XL-L
Standardstorlekar, Normal Storlek			40/42	44/46	48/50	52/54	56/58	60/62	64/66	68/70

Observera! Överdelar, fleece och verktygsvästar finns i normal storlek.

* Storlekar markerade med * är tillgänglig som standardstorlek för produkter i ProtecWork.

BARN

A Storlek/Kroppslängd	98	104	110	116	122	128	134	140	146	152	158	164
Ålder	2–3	3–4	4–5	5–6	6–7	7–8	8–9	9–10	10–11	11–12	12–13	13–14
B Ditt Bröstmått	54	56	58	60	63	66	69	72	75	78	81	84
C Ditt Midjemått	52	53	54	55	57	59	61	63	65	67	69	71
D Ditt Stussmått	57	59	61	63	66	69	72	75	78	81	84	87
E Ditt Innerbensmått	41	44,5	48	51,5	55	58,5	62	65,5	69	72	75	78

OBS! Överdelarna är i dubbelstorlekar, dvs. 98/104, 110/116 etc.

KEPSAR & MÖSSOR

Din storlek	S	M	L
Huvudomkrets i cm (bredaste partiet)	56–58	58–60	60–62

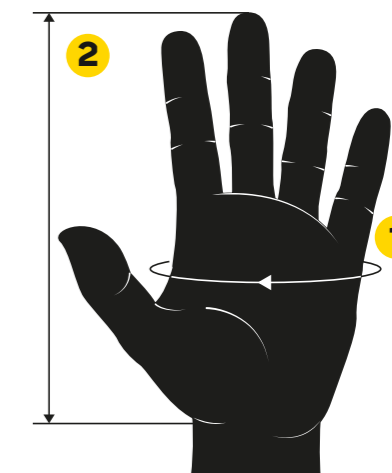
HANDSKAR

Välj alltid handskar med rätt fingerlängd. Prova dem för att hitta rätt modell.

Din storlek	7	8	9	10	11	
1 Handens omkrets	mm	178	203	229	254	279
2 Handens längd	mm	171	182	192	204	215
Minimilängd för handske*	mm	230	240	250	260	270

* Handskar tillverkade för särskilda behov kan avvika från kraven beträffande handskens minimilängd. Avvikelsen måste tydligt framgå i beskrivningen av handskan.

= Storlekar inom blå markering är lagervara.



Det bästa sättet att se till att du får plagg med optimal passform är att **prova dem på riktigt.**

A. Kroppslängd.

Ovansidan av huvudet till fotsulan.

B. Bröst.

Bröstvidd, horisontellt vid den bredaste punkten.

C. Midja.

För helbyxa, overaller och jackor.
Midjan, horisontellt i navelhöjd.

D. Låg midja.

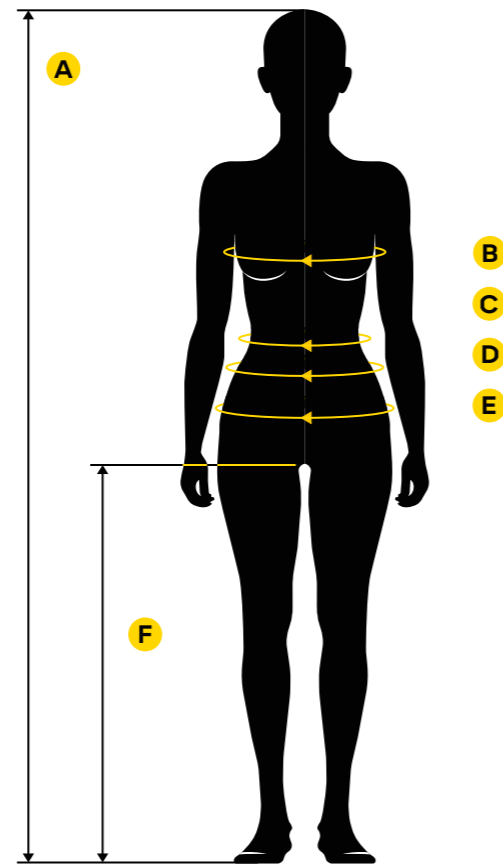
För byxor.
Låg midja är där dina byxor sitter.

E. Stuss.

Stussvidd, horisontellt vid den bredaste punkten.

F. Benets insida.

Grenen till fotsulan. Mycket viktigt mått för att se till att knäskydden hamnar i rätt läge.



BYXOR FÖR KVINNOR

C	Ditt midjemått		cm	60	64	68	72	76	80	84	88	96	104	112	120				
	Ditt midjemått		tum	(24")	(25")	(27")	(28")	(30")	(31")	(33")	(35")	(38")	(41")	(44")	(47")				
D	Din lägre midja		cm	71	75	79	83	87	91	95	99	107	115	123	131				
	Din lägre midja		tum	(28")	(30")	(31")	(33")	(34")	(36")	(37")	(39")	(42")	(45")	(48")	(52")				
E	Ditt stussmåt		cm	84	88	92	96	100	104	108	112	120	128	136	144				
	Ditt stussmåt		tum	(33")	(35")	(36")	(38")	(39")	(41")	(43")	(44")	(47")	(50")	(54")	(57")				
F	Ditt innerbensmått		cm	tum	Din storlek														
	Ditt innerbensmått		cm	tum	Extra Kort Storlek	67	(26")	116	117	118	119	120	121	122	123	124	125	126	127
					Kort Storlek	73	(29")	16	17	18	19	20	21	22	23	24	25	26	27
					Normal Storlek	79	(31")	32	34	36	38	40	42	44	46	48	50	52	54
					Lång Storlek	85	(33")	64	68	72	76	80	84	88	92	96	100	104	108
					Extra Lång Storlek	91	(36")	164	168	172	176	180	184	188	192	196	200	204	208
					Underdelar, underkläder			XS	S	M	L	XL	2XL						

JACKOR OCH ÖVERDELAR FÖR KVINNOR

B	Ditt bröstmått		cm	80	88	96	104	120	136				
	Ditt bröstmått		tum	(31")	(35")	(38")	(41")	(47")	(54")				
C	Ditt midjemått		cm	64	72	80	88	104	120				
	Ditt midjemått		tum	(25")	(28")	(31")	(35")	(41")	(47")				
A	Kroppslängd		cm	tum	Din storlek								
	Kroppslängd		cm	tum	Kort Storlek	152–164	(5'2")	XS-Short	S-Short	M-Short	L-Short	XL-Short	2XL-Short
					Normal Storlek	164–176	(5'6")	XS	S	M	L	XL	2XL
					Lång Storlek	176–188	(6')	XS-Long	S-Long	M-Long	L-Long	XL-Long	2XL-Long
					Standardstorlekar, Normal Storlek			32/34	36/38	40/42	44/46	48/50	52/54

Observera! Överdelar finns i normal storlek. Storlekar inom blå markering är lagervara.

Arbetskläder utformade för kvinnor.

Våra arbetskläder är noga utformade för att klara de specifika kraven i ditt arbete. Det gäller våra arbetskläder för kvinnor i lika hög grad som allt annat vi tillverkar. Funktionalitet och slitstyrka där du behöver det, komfort och passform där du kräver det. Det betyder självklart att våra arbetskläder för kvinnor är specifikt anpassade efter dina former. Byxorna är bredare över höfterna och överdelarna är smalare i midjan, allt för en optimal passform och effektiv ergonomi.

