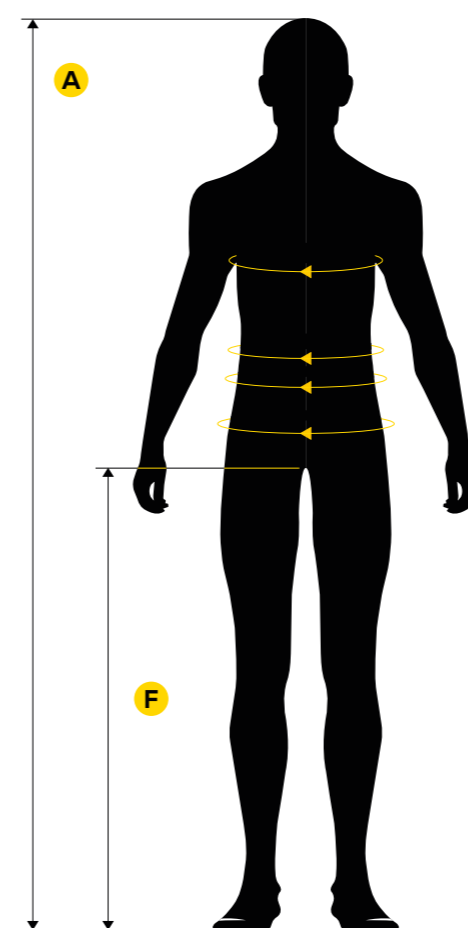




Bonnes mesures — pour un bon ajustement.

Suivez avec précision les conseils ci-dessous pour effectuer les mesures afin d'obtenir la bonne taille. Snickers Workwear a toutes les tailles standard en stock pour effectuer des livraisons rapides (voir le vêtement spécifique pour la gamme de tailles standard). Nous proposons également des tailles spéciales, le délai peut être un peu plus long mais la taille sera parfaitement adaptée.



A. Hauteur du corps.

Du sommet de la tête à la plante du pied.

B. Poitrine.

Largeur de la poitrine, horizontalement au point le plus large.

C. Taille.

Pour les pantalons, salopettes et vestes. Tour de taille, à l'horizontale, à hauteur du nombril.

D. Taille basse.

Pour les pantalons. Mesurez la taille à l'endroit où vous portez votre pantalon.

E. Hanches.

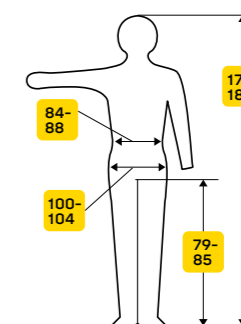
Largeur des hanches, horizontalement au point le plus large.

F. Entrejambe.

Longueur à partir du haut de l'intérieur de la cuisse jusqu'aux bas des pieds. Mesure extrêmement importante pour que les genouillères soient bien positionnées.

Conseils de mesure importants.

1. Demandez à quelqu'un de vous aider à prendre vos mesures.
2. Prenez vos mesures en sous-vêtements près du corps.
3. Mesurez serré contre/autour de votre corps, mais sans que le ruban à mesurer soit tendu si fort qu'il « coupe ».
4. Lors de la mesure de l'intérieur de la jambe, assurez-vous que le ruban à mesurer est fermement tendu.



TAILLE 50
HOMMES

Chaque vêtement marqué CE doit être muni d'une étiquette reprenant un pictogramme pour la taille et les mesures de la personne à laquelle il est destiné. En d'autres termes, vous pouvez toujours vérifier la taille du vêtement à l'intérieur.

Obtenir la bonne taille.

1. Choisissez le tableau de tailles correspondant ci-dessous.
2. Cherchez vos mesures corporelles dans le tableau et choisissez la taille correspondante.
3. Pour garantir un ajustement optimal – essayez-les en vrai !

PANTALONS HOMMES

C	Votre tour de taille		Votre taille													
	cm	pouce*	72	76	80	84	88	92	96	100	104	112	120	128	136	144
			(28")	(30")	(31")	(33")	(35")	(36")	(38")	(39")	(41")	(44")	(47")	(50")	(54")	(57")
D	Votre taille basse		Votre taille													
	cm	pouce	77	81	85	89	93	97	101	105	109	117	125	133	141	149
			(30")	(32")	(33")	(35")	(37")	(38")	(40")	(41")	(43")	(46")	(49")	(52")	(56")	(59")
E	Hanches		Votre taille													
	cm	pouce	88	92	96	100	104	108	112	116	120	128	136	144	152	160
			(35")	(36")	(38")	(39")	(41")	(43")	(44")	(46")	(47")	(50")	(54")	(57")	(60")	(63")
F	Votre entrejambe		Votre taille													
	cm	pouce*														
Tailles Très Courtes	70	(28")	184	188	192	196	200	204	208	212	216	220	224	228	232	536
Tailles Courtes	76	(30")	84	88	92	96	100	104	108	112	116	120	124	128	132	636
Tailles Standards	82	(32")	42	44	46	48	50	52	54	56	58	60	62	64	66	68
Tailles Longues	88	(35")	142	144	146	148	150	152	154	156	158	160	162	164	166	168
Tailles Très Longues	94	(37")	144	244	246	248	250	252	254	256	258	260	262	264	266	268

* Taille de jeans correspondante la plus proche. Les tailles dans le cadre bleu sont des articles de stock standard disponibles pour la plupart de nos pantalons - voir vêtement spécifique pour la gamme de taille actuelle. Les shorts sont disponibles en longueur régulière. Les pantacourts sont disponibles en longueurs courtes et régulières.

SALOPETTES HOMMES

IMPORTANT : Il est important de prendre en compte votre tour de taille complet (C) pour le choix de la taille de salopette. Pour les salopettes, vous devrez peut-être choisir une taille supérieure par rapport aux pantalons afin d'être sûr d'avoir assez de place pour le ventre.

C	Votre tour de taille		Votre taille													
	cm	pouce	72	76	80	84	88	92	96	100	104	112	120	128	136	144
			(28")	(30")	(31")	(33")	(35")	(36")	(38")	(39")	(41")	(44")	(47")	(50")	(54")	(57")
A	Votre hauteur totale		Votre taille													
	cm	pouce														
Tailles Très Courtes	146–158	(5")	184	188	192	196	200	204	208	212	216	220	224	228	232	536
Tailles Courtes	158–170	(5'4")	84	88	92	96	100	104	108	112	116	120	124	128	132	636
Tailles Standards	170–182	(5'8")	42	44	46	48	50	52	54	56	58	60	62	64	66	68
Tailles Longues	182–194	(6'2")	142	144	146	148	150	152	154	156	158	160	162	164	166	168
Tailles Très Longues	194–206	(6'6")	242	244	246	248	250	252	254	256	258	260	262	264	266	268

BAS HOMMES (sous-vêtements, vêtements de pluie)

C	Votre tour de taille		Votre taille							
	cm	pouce	72	80	88	96	104	120	136	152
			(28")	(31")	(35")	(38")	(41")	(47")	(54")	(60")
D	Votre taille basse		Votre taille							
	cm	pouce	77	85	93	101	109	125	141	157
			(30")	(33")	(37")	(40")	(43")	(49")	(56")	(62")
E	Votre entrejambe		Votre taille							
	cm	pouce								
Tailles Standards	82	(32")	XS	S	M	L	XL	2XL	3XL	4XL
Tailles correspondantes			40/42	44/46	48/50	52/54	56/58	60/62	64/66	68/70

Utilisez notre nouveau **générateur de tailles** disponible également sur notre page web snickersworkwear.fr

HAUTS POUR HOMMES – TAILLES ÉTENDUES, GRADATION MISE À JOUR (2XL-6XL)

B	Votre tour de poitrine		Votre taille									
	cm	pouce	84	92	100	108	116	124	132	140	148	156
			(33")	(36")	(39")	(43")	(46")	(49")	(52")	(55")	(58")	(61")
C	Votre tour de taille		Votre taille									
	cm	pouce	72	80	88	96	104	112	120	128	136	144
			(28")	(31")	(35")	(38")	(41")	(44")	(47")	(50")	(54")	(57")
A	Votre hauteur totale		Votre taille									
	cm	pouce										
Tailles Standards	170–182	(5'8")	XS	S	M	L	XL	2XL	3XL	4XL	5XL	6XL
Tailles correspondantes			40/42	44/46	48/50	52/54	56/58	60	62	64	66	68

Nouvelle classification par taille – Plus d'options. Il est désormais plus facile de trouver la taille idéale. Notre classification par taille améliorée offre une gamme plus large de tailles, ce qui permet de répondre plus facilement aux différents besoins des clients. Pour les tailles XXL et supérieures, des options supplémentaires sont maintenant disponibles. Les tailles XS à XL restent inchangées.

Le tableau des tailles ci-dessus est valable pour : **T-Shirts/Polos:** 2450, 2496, 2502, 2512, 2540, 2544, 2550, 2559, SSC2026, 2586, 2588, 2608, 2708, 2718, 2750. **Sweatshirts/Hoodies:** 2010, 2011, 2018, 2045, 2046. **Polaires/Couches intermédiaires:** 8006, 8016, 8451. **Stay Fresh:** 2454, 2456, 2556, 2956. **ProtecWork:** 2360, 2363, 2460, 2461, 2463, 2562, 2564, 2861, 2862, 2863, 2866, 2868, 2869, 9462.

Consultez sous chaque produit la gamme de tailles disponible.

GILETS, HAUTS & COMBINAISONS HOMMES

B	Votre tour de poitrine		Votre taille							
	cm	pouce	84	92	100	108	116	132	148	164
			(33")	(36")	(39")	(43")	(46")	(52")	(58")	(65")
C	Votre tour de taille		Votre taille							
	cm	pouce	72	80	88	96	104	120	136	152
			(28")	(31")	(35")	(38")	(41")	(47")	(54")	(60")
A	Votre hauteur totale		Votre taille							
	cm	pouce								
Tailles Courtes	158–170	(5'4")	XS-Short	S-Short	M-Short	L-Short	XL-Short	2XL-Short	3XL-S	4XL-S
Tailles Standards	170–182	(5'8")	XS	S	M	L	XL	2XL	3XL	4XL
Tailles Longues	182–194	(6'2")	XS-Long	S-Long	M-Long*	L-Long*	XL-Long*	2XL-Long*	3XL-L	4XL-L
Tailles correspondantes, ordinaires			40/42	44/46	48/50	52/54	56/58	60/62	64/66	68/70

Veillez noter : Les HAUTS, POLAIRES et VESTES sont disponibles dans les longueurs standards.

* Tailles indiquées * sont disponibles en stock standard pour PROTECWORK.

ENFANTS

A	Taille/hauteur totale	98	104	110	116	122	128	134	140	146	152	158	164
	Âge	2–3	3–4	4–5	5–6	6–7	7–8	8–9	9–10	10–11	11–12	12–13	13–14
B	Votre Tour De Poitrine	54	56	58	60	63	66	69	72	75	78	81	84
C	Votre Tour De Taille	52	53	54	55	57	59	61	63	65	67	69	71
D	Votre Tour De Hanche	57	59	61	63	66	69	72	75	78	81	84	87
E	Votre Entrejambe	41	44,5	48	51,5	55	58,5	62	65,5	69	72	75	78

Attention les vestes et les vêtements de dessus sont en double taille, c'est-à-dire 98/104, 110/116, etc.

TÊTE

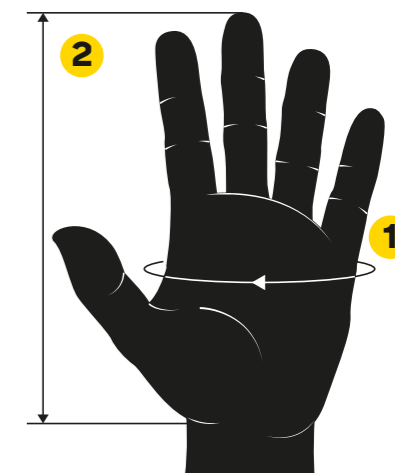
Votre taille		S	M	L
Votre circonférence de la tête en cm mesurée au point le plus large	cm	56–58	58–60	60–62

GANTS

Choisissez toujours des gants adaptés à la longueur de vos doigts. Essayez-les pour choisir le bon.

Votre taille		7	8	9	10	11	
1	Tour de la main	mm	178	203	229	254	279
2	Longueur de la main	mm	171	182	192	204	215
	Longueur minimale du gant*	mm	230	240	250	260	270

* Si le gant est conçu pour une application spécifique, sa longueur peut être différente des exigences relatives à la longueur minimale si cela est indiqué dans le guide d'utilisation.



= Les tailles dans le cadre bleu sont des articles de stock standards.

Pour être sûr qu'un vêtement vous va parfaitement, **il faut l'essayer.**

A. Hauteur du corps.

Du sommet de la tête à la plante du pied.

B. Poitrine.

Largeur de la poitrine, horizontalement au point le plus large.

C. Taille.

Pour les pantalons, salopettes et vestes. Tour de taille, à l'horizontale, à hauteur du nombril.

D. Taille basse.

Pour les pantalons.

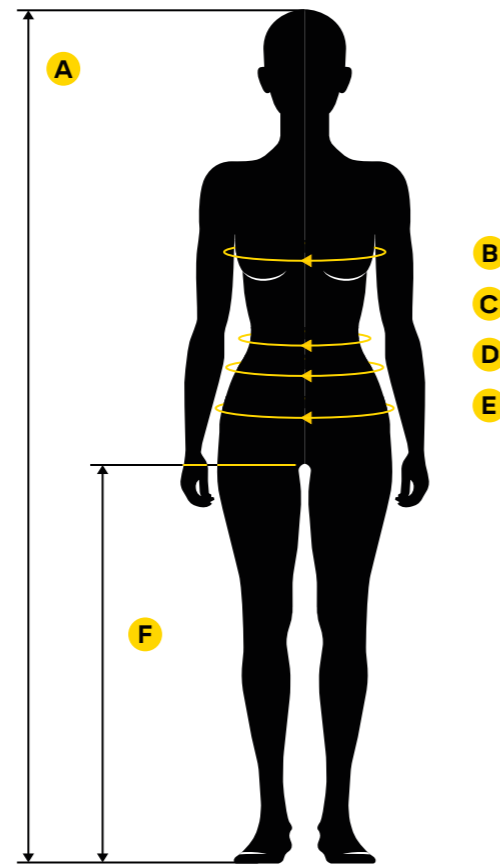
Mesurez la taille à l'endroit où vous portez votre pantalon.

E. Hanches.

Largeur des hanches, horizontalement au point le plus large.

F. Entrejambe.

Longueur à partir du haut de l'intérieur de la cuisse jusqu'aux bas des pieds. Mesure extrêmement importante pour que les genouillères soient bien positionnées.



PANTALONS FEMMES

C	Votre tour de taille		cm											
	cm	pouce	60	64	68	72	76	80	84	88	96	104	112	120
			(24")	(25")	(27")	(28")	(30")	(31")	(33")	(35")	(38")	(41")	(44")	(47")
D	Votre taille basse		cm											
	cm	pouce	71	75	79	83	87	91	95	99	107	115	123	131
			(28")	(30")	(31")	(33")	(34")	(36")	(37")	(39")	(42")	(45")	(48")	(52")
E	Votre tour de hanche		cm											
	cm	pouce	84	88	92	96	100	104	108	112	120	128	136	144
			(33")	(35")	(36")	(38")	(39")	(41")	(43")	(44")	(47")	(50")	(54")	(57")
F	Votre entrejambe		cm											
	cm	pouce												
			Votre taille											
Tailles Très Courtes	67	(26")	116	117	118	119	120	121	122	123	124	125	126	127
Tailles Courtes	73	(29")	16	17	18	19	20	21	22	23	24	25	26	27
Tailles Standards	79	(31")	32	34	36	38	40	42	44	46	48	50	52	54
Tailles Longues	85	(33")	64	68	72	76	80	84	88	92	96	100	104	108
Tailles Très Longues	91	(36")	164	168	172	176	180	184	188	192	196	200	204	208
Bas, sous-vêtements			XS	S	M	L	XL	2XL						

VESTES ET HAUTS FEMMES

B	Votre tour de poitrine		cm					
	cm	pouce	80	88	96	104	120	136
			(31")	(35")	(38")	(41")	(47")	(54")
C	Votre tour de taille		cm					
	cm	pouce	64	72	80	88	104	120
			(25")	(28")	(31")	(35")	(41")	(47")
A	Votre hauteur totale		cm					
	cm	pouce						
Tailles Courtes	152-164	(5'2")	XS-Short	S-Short	M-Short	L-Short	XL-Short	2XL-Short
Tailles Standards	164-176	(5'6")	XS	S	M	L	XL	2XL
Tailles Longues	176-188	(6')	XS-Long	S-Long	M-Long	L-Long	XL-Long	2XL-Long
Tailles correspondantes, ordinaires			32/34	36/38	40/42	44/46	48/50	52/54

Veillez noter : Les HAUTS sont disponibles dans les longueurs standards. Les tailles dans le cadre bleu sont des articles de stock standards.

Des vêtements de travail adaptés à la morphologie féminine.

Nos vêtements de travail sont conçus dans un but précis pour répondre aux besoins spécifiques de votre travail. Cela s'applique à nos vêtements de travail pour femmes, comme à tous les autres produits que nous fabriquons. Fonctionnalité et robustesse là où vous en avez besoin, confort et ajustement là où vous l'exigez. Bien sûr, cela signifie également que nos vêtements de travail pour femme soient spécifiquement conçus pour la morphologie féminine. Les pantalons sont plus larges aux hanches et les hauts resserrés à la taille, assurant un ajustement optimal et une ergonomie efficace.

