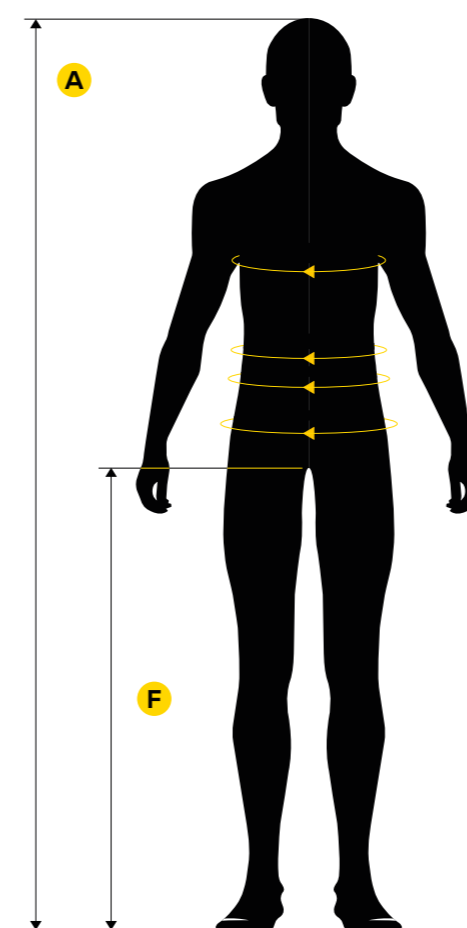


## Dokładne pomiary – gwarancja idealnego dopasowania.

Aby zapewnić wybór właściwego rozmiaru, odwołaj się do naszych wskazówek dotyczących wymiarów. Utrzymujemy zapasy umożliwiające szybkie dostawy wszystkich standardowych rozmiarów (zakres standardowych rozmiarów, patrz: wybrany model odzieży). W naszej ofercie posiadamy również rozmiary specjalne; ich dostawa zajmuje trochę więcej czasu, lecz warto poczekać. Rozmiary te są dostępne za dodatkową opłatą w wysokości 50% ceny.



### A. Wzrost.

Od bocznej stopy do najwyższego punktu głowy.

### B. Klatka piersiowa.

Szerokość klatki piersiowej, poziomo w najszerszym miejscu.

### C. Pas.

Dla doboru ogrodniczek, kombinezonów i kurtek. Obwód pasa na wysokości pępka.

### D. Niższy pas.

Dla doboru spodni. Szerokość w miejscu noszenia paska.

### E. Biodra.

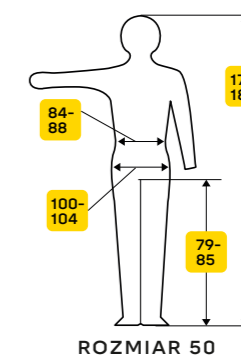
Szerokość pośladków, poziomo w najszerszym miejscu.

### F. Strona wewnętrzna nóg.

Od krocza do podłogi. To kluczowy wymiar dla prawidłowego ustawienia nakolanników!

### Ważne wskazówki dotyczące mierzenia.

1. Podczas mierzenia poproś kogoś o pomoc.
2. Mierzyć się należy w przylegającej bieliźnie.
3. Pomiaru należy dokonać przy / wokół ciała, bez nadmiernego naciągania miary, aby się nie „wpijała”.
4. Mierząc stronę wewnętrzną nóg, należy się upewnić, że miara jest odpowiednio naciągnięta.



ROZMIAR 50

Wszystkie ubrania oznakowane symbolem CE posiadają piktogram pokazujący dokładne wymiary osoby dla której dana odzież jest przeznaczona.

## Wybór właściwego rozmiaru.

1. Poniżej wybierz właściwą tabelę rozmiarów.
2. Znajdź wymiary swojego ciała w tabeli i wybierz odpowiadający im rozmiar.
3. Aby dopilnować optymalnego dopasowania, przymierz spodnie przed zakupem!

## SPODNIE MĘSKIE

C	Pas	cm	72	76	80	84	88	92	96	100	104	112	120	128	136	144
		cale*	(28")	(30")	(31")	(33")	(35")	(36")	(38")	(39")	(41")	(44")	(47")	(50")	(54")	(57")
D	Niższy pas	cm	77	81	85	89	93	97	101	105	109	117	125	133	141	149
		cale	(30")	(32")	(33")	(35")	(37")	(38")	(40")	(41")	(43")	(46")	(49")	(52")	(56")	(59")
E	Biodra	cm	88	92	96	100	104	108	112	116	120	128	136	144	152	160
		cale	(35")	(36")	(38")	(39")	(41")	(43")	(44")	(46")	(47")	(50")	(54")	(57")	(60")	(63")
F	Nogawka wewnętrzna	cm	cale*	Twój rozmiar												
				Extra Short	70	(28")	184	188	192	196	200	204	208	212	216	220
Short	76	(30")	84	88	92	96	100	104	108	112	116	120	124	128	132	636
Regular	82	(32")	42	44	46	48	50	52	54	56	58	60	62	64	66	68
Long	88	(35")	142	144	146	148	150	152	154	156	158	160	162	164	166	168
Extra Long	94	(37")	144	244	246	248	250	252	254	256	258	260	262	264	266	268

\* Najbliższy równoważny rozmiar jeansów. Niebieska ramka oznacza rozmiary standardowe, dostępne w większości modeli. Pełen zakres dla konkretnego modelu znajdziesz na stronie produktu. Spodenki – tylko długość REGULAR. Piratki – długości SHORT i REGULAR.

## OGRODNICZKI MĘSKIE

**WAŻNE:** Dobierając rozmiar spodni jednoczęściowych, należy uwzględnić pełny rozmiar w talii (C). Zapewnienie komfortu podczas noszenia spodni jednoczęściowych może wymagać wybrania rozmiaru o jeden większego niż w przypadku spodni zapinanych w pasie.

C	Pas	cm	72	76	80	84	88	92	96	100	104	112	120	128	136	144
		cale	(28")	(30")	(31")	(33")	(35")	(36")	(38")	(39")	(41")	(44")	(47")	(50")	(54")	(57")
A	Wzrost	cm	cale	Twój rozmiar												
				Extra Short	146–158	(5")	184	188	192	196	200	204	208	212	216	220
Short	158–170	(5'4")	84	88	92	96	100	104	108	112	116	120	124	128	132	636
Regular	170–182	(5'8")	42	44	46	48	50	52	54	56	58	60	62	64	66	68
Long	182–194	(6'2")	142	144	146	148	150	152	154	156	158	160	162	164	166	168
Extra Long	194–206	(6'6")	242	244	246	248	250	252	254	256	258	260	262	264	266	268

## ODZIEŻ MĘSKA NA DOLNĄ CZĘŚĆ CIAŁA (bielizna, odzież przeciwdeszczowa)

C	Pas	cm	72	80	88	96	104	120	136	152	
		cale	(28")	(31")	(35")	(38")	(41")	(47")	(54")	(60")	
D	Niższy pas	cm	77	85	93	101	109	125	141	157	
		cale	(30")	(33")	(37")	(40")	(43")	(49")	(56")	(62")	
E	Nogawka wewnętrzna	cm	CALE	Twój rozmiar							
				Regular	82	(32")	XS	S	M	L	XL
Równoważne rozmiary				40/42	44/46	48/50	52/54	56/58	60/62	64/66	68/70

## ODZIEŻ MĘSKA NA GÓRNĄ CZĘŚĆ CIAŁA – POSZERZONA ROZMIARÓWKA I LEPSZE DOPASOWANIE (2XL–6XL)

B	Klatka piersiowa	cm	84	92	100	108	116	124	132	140	148	156	
		cale	(33")	(36")	(39")	(43")	(46")	(49")	(52")	(55")	(58")	(61")	
C	Pas	cm	72	80	88	96	104	112	120	128	136	144	
		cale	(28")	(31")	(35")	(38")	(41")	(44")	(47")	(50")	(54")	(57")	
A	Wzrost	cm	cale	Twój rozmiar									
				Regular	170–182	(5'8")	XS	S	M	L	XL	2XL	3XL
Równoważne rozmiary				40/42	44/46	48/50	52/54	56/58	60	62	64	66	68

**Nowa klasyfikacja rozmiarów — więcej opcji.** Znalazienie idealnie dopasowanej odzieży stało się łatwiejsze. Nasza ulepszona klasyfikacja rozmiarów oferuje ich szerszy zakres, co ułatwia zaspokojenie różnych potrzeb klientów. W przypadku rozmiarów 2XL i większych dostępne są teraz dodatkowe opcje. Rozmiary od XS do XL pozostają bez zmian.

Powyższa tabela rozmiarów dotyczy: **T-shirty/Polo:** 2450, 2496, 2502, 2512, 2540, 2544, 2550, 2559, SSC2026, 2586, 2588, 2608, 2708, 2718, 2750.

**Bluzy/Bluzy z kapturem:** 2010, 2011, 2018, 2045, 2046. **Polary/Warstwy pośrednie:** 8006, 8016, 8451. **Stay Fresh:** 2454, 2456, 2556, 2956.

**ProtecWork:** 2360, 2363, 2460, 2461, 2463, 2562, 2564, 2861, 2862, 2863, 2866, 2868, 2869, 9462.

Dostępność rozmiarów sprawdzisz w opisie konkretnego modelu.

## KURTKI, GÓRY &amp; KOMBINEZONY MĘSKIE

B	Klatka piersiowa	cm	84	92	100	108	116	132	148	164	
		cale	(33")	(36")	(39")	(43")	(46")	(52")	(58")	(65")	
C	Pas	cm	72	80	88	96	104	120	136	152	
		cale	(28")	(31")	(35")	(38")	(41")	(47")	(54")	(60")	
A	Wzrost	cm	cale	Twój rozmiar							
				Short	158–170	(5'4")	XS-Short	S-Short	M-Short	L-Short	XL-Short
Regular	170–182	(5'8")	XS	S	M	L	XL	2XL	3XL	4XL	
Long	182–194	(6'2")	XS-Long	S-Long	M-Long*	L-Long*	XL-Long*	2XL-Long*	3XL-L	4XL-L	
Równoważne rozmiary o standardowej długości				40/42	44/46	48/50	52/54	56/58	60/62	64/66	68/70

**Uwaga!** ODZIEŻ NA GÓRNĄ CZĘŚĆ CIAŁA, ODZIEŻ POLAROWA i BEZREKAWNIKI są dostępne w rozmiarach o długości Regular.

\* Rozmiary oznaczone \* są dostępne jako rozmiary standardowe dla produktów linii PROTECWORK

## DZIECI

A	Rozmiar/Wzrost	98	104	110	116	122	128	134	140	146	152	158	164
B	Wiek	2–3	3–4	4–5	5–6	6–7	7–8	8–9	9–10	10–11	11–12	12–13	13–14
B	Klatka Piersiowa	54	56	58	60	63	66	69	72	75	78	81	84
C	Pas	52	53	54	55	57	59	61	63	65	67	69	71
D	Biodra	57	59	61	63	66	69	72	75	78	81	84	87
E	Nogawka Wewnętrzna	41	44,5	48	51,5	55	58,5	62	65,5	69	72	75	78

**Uwaga!** KURTKI oraz ODZIEŻ NA GÓRNĄ CZĘŚĆ CIAŁA występują w podwójnych rozmiarach, tj. 98/104, 110/116 itd.

## NAKRYCIA GŁOWY

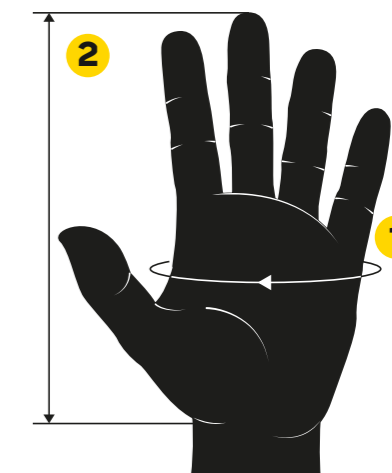
Twój rozmiar	S	M	L	
Obwód głowy w najszerszym miejscu	cm	56–58	58–60	60–62

## RĘKAWICE

Zawsze wybieraj rękawice o właściwej długości palców. Aby wybrać właściwy rozmiar, przymierz rękawicę.

Twój rozmiar	7	8	9	10	11		
1	Obwód dłoni	mm	178	203	229	254	279
2	Długość dłoni	mm	171	182	192	204	215
Minimalna długość rękawicy*		mm	230	240	250	260	270

\* Jeżeli rękawica jest przeznaczona do szczególnego zastosowania, pominięcie wymogu dotyczącego minimalnej długości rękawicy jest dopuszczalne, o ile określono to w instrukcji obsługi.



Dobierz właściwy rozmiar. Użyj naszego kalkulatora rozmiarów na [snickersworkwear.pl](http://snickersworkwear.pl)

= Rozmiary standardowe.

Najlepszym sposobem dopasowania odzieży  
jest jej przymierzenie.

#### A. Wzrost.

Od bosej stopy do najwyższego punktu głowy.

#### B. Klatka piersiowa.

Szerokość klatki piersiowej, poziomo  
w najszerszym miejscu.

#### C. Pas.

Dla doboru ogrodniczek,  
kombinezonów i kurtek.  
Obwód pasa na wysokości pępka.

#### D. Niższy pas.

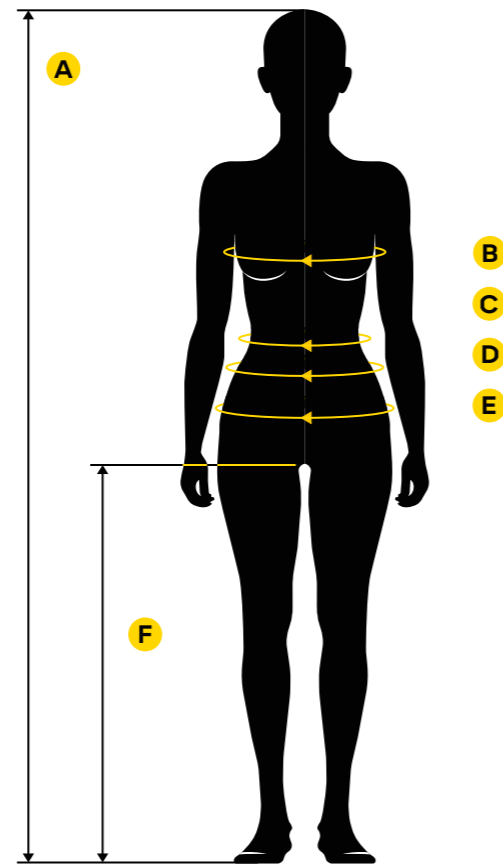
Dla doboru spodni.  
Szerokość w miejscu noszenia paska.

#### E. Biodra.

Szerokość pośladków, poziomo  
w najszerszym miejscu.

#### F. Strona wewnętrzna nóg.

Od krocza do podłogi. Bardzo ważny pomiar dla  
właściwego umiejscowienia nakolanników.



## Odzież robocza skrojona dla kobiet.

Nasza odzież robocza jest specjalnie zaprojektowana, aby spełnić specyficzne potrzeby Twojej pracy. Dotyczy to również naszej oferty odzieży roboczej dla kobiet. Funkcjonalność i wytrzymałość tam, gdzie ich potrzebujesz, oraz komfort i dopasowanie tam, gdzie tego wymagasz. Oznacza to oczywiście, że nasza odzież robocza dla kobiet została zaprojektowana z myślą o specyfice kobiecej sylwetki. Spodnie są szersze w biodrach, a koszulki są zwężane w talii, aby zapewnić optymalne dopasowanie i efektywną ergonomię.

#### SPODNIE DAMSKIE

C	Pas		Twój rozmiar												
	cm	cale	60	64	68	72	76	80	84	88	96	104	112	120	
			(24")	(25")	(27")	(28")	(30")	(31")	(33")	(35")	(38")	(41")	(44")	(47")	
D	Niższy pas		Twój rozmiar												
	cm	cale	71	75	79	83	87	91	95	99	107	115	123	131	
			(28")	(30")	(31")	(33")	(34")	(36")	(37")	(39")	(42")	(45")	(48")	(52")	
E	Biodra		Twój rozmiar												
	cm	cale	84	88	92	96	100	104	108	112	120	128	136	144	
			(33")	(35")	(36")	(38")	(39")	(41")	(43")	(44")	(47")	(50")	(54")	(57")	
F	Nogawka wewnętrzna		Twój rozmiar												
	cm	cale	Twój rozmiar												
			Twój rozmiar												
	Extra Short	67	(26")	116	117	118	119	120	121	122	123	124	125	126	127
	Short	73	(29")	16	17	18	19	20	21	22	23	24	25	26	27
	Regular	79	(31")	32	34	36	38	40	42	44	46	48	50	52	54
	Long	85	(33")	64	68	72	76	80	84	88	92	96	100	104	108
	Extra Long	91	(36")	164	168	172	176	180	184	188	192	196	200	204	208
	Dolne części odzieży, bielizna			XS	S	M	L	XL	2XL						

#### KURTKI, GÓRY DAMSKIE

B	Klatka piersiowa		Twój rozmiar						
	cm	cale	80	88	96	104	120	136	
			(31")	(35")	(38")	(41")	(47")	(54")	
C	Pas		Twój rozmiar						
	cm	cale	64	72	80	88	104	120	
			(25")	(28")	(31")	(35")	(41")	(47")	
A	Wzrost		Twój rozmiar						
	cm	cale	Twój rozmiar						
	Short	152–164	(5'2")	XS-Short	S-Short	M-Short	L-Short	XL-Short	2XL-Short
	Regular	164–176	(5'6")	XS	S	M	L	XL	2XL
	Long	176–188	(6')	XS-Long	S-Long	M-Long	L-Long	XL-Long	2XL-Long
	Równoważne rozmiary o standardowej długości			32/34	36/38	40/42	44/46	48/50	52/54

**Uwaga!** ODZIEŻ NA GÓRNĄ CZĘŚĆ CIAŁA jest dostępna w rozmiarach o długości Regular. Rozmiary standardowe.