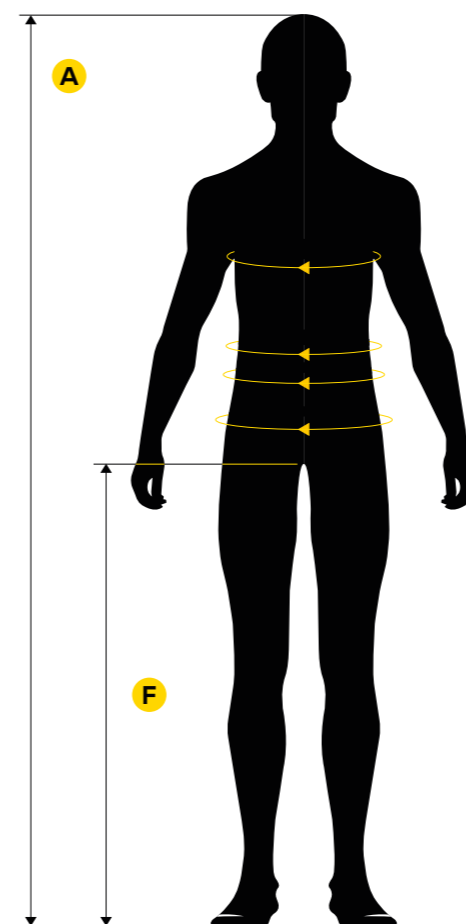




La taglia giusta per una corretta vestibilità.

Vi invitiamo a seguire con attenzione i nostri consigli per assicurarvi di ricevere la taglia corretta. Snickers Workwear offre tutte le taglie standard in pronta consegna (vedere lo specifico indumento per la gamma di taglie standard disponibili). Offriamo inoltre taglie speciali che richiedono tempi di consegna un po' più lunghi, ma vale la pena attendere. Le taglie fuori standard sono disponibili con un sovrapprezzo del 50% sull'ordine.



A. Lunghezza corpo.

Dalla cima della testa fino alla pianta del piede.

B. Petto.

Larghezza del torace misurata orizzontalmente nel punto più ampio.

C. Vita.

Per monopezzi, giacconi e giacche. Larghezza della vita, orizzontalmente all'altezza dell'ombelico.

D. Vita bassa.

Per pantaloni. Larghezza della vita bassa dove sei solito indossare i pantaloni.

E. Bacino.

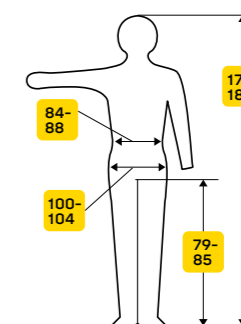
Larghezza di seduta misurata orizzontalmente nel punto più ampio.

F. Interno gamba.

Dal cavallo alla pianta del piede. Misura estremamente importante per fare in modo che le ginocchiere vengano a trovarsi alla giusta altezza.

Importanti suggerimenti per la misurazione.

1. Al momento di prendere le misure, fatevi aiutare da qualcuno.
2. Prendete le misure vestendo indumenti intimi aderenti.
3. Misurate rimanendo bene aderenti al corpo, ma senza spingere eccessivamente il metro da sarto contro la pelle.
4. Nel misurare l'interno coscia, assicuratevi che il metro da sarto sia teso.



TAGLIE 50
UOMO

Tutti gli indumenti con marchio CE riportano sull'etichetta la taglia e le misure corrispondenti. Quindi è sempre possibile controllare la taglia dell'indumento.

Come ricevere la taglia corretta.

1. Seleziona la tabella taglie corretta in basso.
2. Cerca le misure del tuo corpo nella tabella e scopri quindi la taglia corrispondente.
3. Per garantirti la massima sicurezza, quando è possibile, prova davvero gli indumenti!

PANTALONI DA UOMO

C	Vita	cm	72	76	80	84	88	92	96	100	104	112	120	128	136	144
		pollice*	(28")	(30")	(31")	(33")	(35")	(36")	(38")	(39")	(41")	(44")	(47")	(50")	(54")	(57")
D	Vita bassa	cm	77	81	85	89	93	97	101	105	109	117	125	133	141	149
		pollice	(30")	(32")	(33")	(35")	(37")	(38")	(40")	(41")	(43")	(46")	(49")	(52")	(56")	(59")
E	Bacino	cm	88	92	96	100	104	108	112	116	120	128	136	144	152	160
		pollice	(35")	(36")	(38")	(39")	(41")	(43")	(44")	(46")	(47")	(50")	(54")	(57")	(60")	(63")
F	Interno gamba	cm	pollice*	La tua taglia												
		Taglia Extra Corta	70	(28")	184	188	192	196	200	204	208	212	216	220	224	228
Taglia Corta	76	(30")	84	88	92	96	100	104	108	112	116	120	124	128	132	636
	Taglia Standard	82	(32")	42	44	46	48	50	52	54	56	58	60	62	64	66
Taglia Lunga	88	(35")	142	144	146	148	150	152	154	156	158	160	162	164	166	168
	Taglia Extra Lunga	94	(37")	144	244	246	248	250	252	254	256	258	260	262	264	266

*La taglia jeans corrispondente. Le taglie comprese all'interno della riga azzurra corrispondono allo stock standard di pantaloni a magazzino. I pantaloni corti sono disponibili soltanto nelle lunghezze Standard. I pantaloni PIRATA sono disponibili nelle taglie Corte e Standard.

MONOPEZZO DA UOMO

IMPORTANTE: prendere in considerazione la completa misura della vita (C) nella scelta della taglia delle tute monopezzo. Per le tute Monopezzo, rispetto ai normali pantaloni, è necessario tenere conto dello spazio per l'addome.

C	Vita	cm	72	76	80	84	88	92	96	100	104	112	120	128	136	144
		pollice	(28")	(30")	(31")	(33")	(35")	(36")	(38")	(39")	(41")	(44")	(47")	(50")	(54")	(57")
A	La vostra altezza	cm	pollice	La tua taglia												
		Taglia Extra Corta	146-158	(5")	184	188	192	196	200	204	208	212	216	220	224	228
Taglia Corta	158-170	(5'4")	84	88	92	96	100	104	108	112	116	120	124	128	132	636
	Taglia Standard	170-182	(5'8")	42	44	46	48	50	52	54	56	58	60	62	64	66
Taglia Lunga	182-194	(6'2")	142	144	146	148	150	152	154	156	158	160	162	164	166	168
	Taglia Extra Lunga	194-206	(6'6")	242	244	246	248	250	252	254	256	258	260	262	264	266

PANTALONI UOMO (Intimo, Antipioggia)

C	Vita	cm	72	80	88	96	104	120	136	152	
		pollice	(28")	(31")	(35")	(38")	(41")	(47")	(54")	(60")	
D	Vita bassa	cm	77	85	93	101	109	125	141	157	
		pollice	(30")	(33")	(37")	(40")	(43")	(49")	(56")	(62")	
E	Interno gamba	cm	pollice	La tua taglia							
		Taglia Standard	82	(32")	XS	S	M	L	XL	2XL	3XL
Taglie corrispondenti				40/42	44/46	48/50	52/54	56/58	60/62	64/66	68/70

Scopri la tua taglia. Usa il nostro decodificatore di taglie su snickersworkwear.it

ABBIGLIAMENTO UOMO – TAGLIE AGGIUNTIVE, NUOVA GRADUAZIONE (2XL-6XL)

B	Torace	cm	84	92	100	108	116	124	132	140	148	156	
		pollice	(33")	(36")	(39")	(43")	(46")	(49")	(52")	(55")	(58")	(61")	
C	Vita	cm	72	80	88	96	104	112	120	128	136	144	
		pollice	(28")	(31")	(35")	(38")	(41")	(44")	(47")	(50")	(54")	(57")	
A	La vostra altezza	cm	pollice	La tua taglia									
		Taglia Standard	170-182	(5'8")	XS	S	M	L	XL	2XL	3XL	4XL	5XL
Taglie corrispondenti				40/42	44/46	48/50	52/54	56/58	60	62	64	66	68

Nuova classificazione delle taglie: più opzioni. Trovare la vestibilità perfetta è diventato più facile. La nostra classificazione delle taglie migliorata offre una gamma più ampia di taglie, consentendo di soddisfare le esigenze dei vari clienti. Per le taglie 2XL e superiori ora sono disponibili opzioni aggiuntive. Le taglie da XS a XL rimangono invariate.

La tabella delle taglie sopra riportata è valida per: **T-shirt/polo:** 2450, 2496, 2502, 2512, 2540, 2544, 2550, 2559, SSC2026, 2586, 2588, 2608, 2708, 2718, 2750. **Felpe/Hoodies:** 2010, 2011, 2018, 2045, 2046. **Pile/Strati intermedi:** 8006, 8016, 8451. **Stay Fresh:** 2454, 2456, 2556, 2956. **ProtecWork:** 2360, 2363, 2460, 2461, 2463, 2562, 2564, 2861, 2862, 2863, 2866, 2868, 2869, 9462.

Vedi sotto ogni prodotto quale gamma di taglie è disponibile.

GIACCHE, T-SHIRT, POLO, FELPE, PILE, CAMICIE E TUTE DA UOMO

B	Torace	cm	84	92	100	108	116	132	148	164	
		pollice	(33")	(36")	(39")	(43")	(46")	(52")	(58")	(65")	
C	Vita	cm	72	80	88	96	104	120	136	152	
		pollice	(28")	(31")	(35")	(38")	(41")	(47")	(54")	(60")	
A	La vostra altezza	cm	pollice	La tua taglia							
		Taglia Corta	158-170	(5'4")	XS-Short	S-Short	M-Short	L-Short	XL-Short	2XL-Short	3XL-S
Taglia Standard	170-182	(5'8")	XS	S	M	L	XL	2XL	3XL	4XL*	
	Taglia Lunga	182-194	(6'2")	XS-Long	S-Long	M-Long*	L-Long*	XL-Long*	2XL-Long*	3XL-L	4XL-L
Taglie corrispondenti, Standard				40/42	44/46	48/50	52/54	56/58	60/62	64/66	68/70

Attenzione: Gli indumenti per la parte superiore del corpo, sono disponibili nella serie completa delle taglie Standard.

* Taglie contrassegnate con * sono disponibili come standard nella linea PROTECWORK.

BAMBINI

A	Taglia/Altezza	98	104	110	116	122	128	134	140	146	152	158	164
B	Età	2-3	3-4	4-5	5-6	6-7	7-8	8-9	9-10	10-11	11-12	12-13	13-14
C	Torace	54	56	58	60	63	66	69	72	75	78	81	84
D	Vita	52	53	54	55	57	59	61	63	65	67	69	71
E	Bacino	57	59	61	63	66	69	72	75	78	81	84	87
F	Interno Gamba	41	44,5	48	51,5	55	58,5	62	65,5	69	72	75	78

Nota bene! GIACCHE e TOPWEAR sono in taglie doppie, cioè 98/104, 110/116 ecc.

CAPPELLINI E BERRETTI

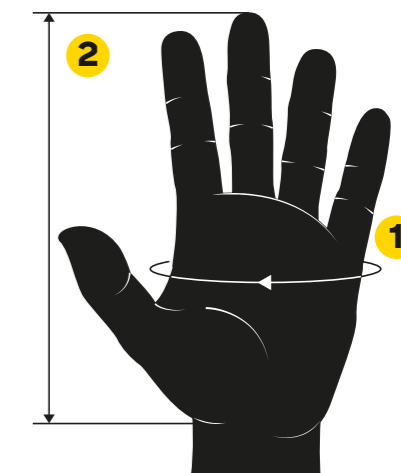
La tua taglia		S	M	L
Circonferenza della testa in cm nel punto più largo	cm	56-58	58-60	60-62

GUANTI

Scegliete sempre guanti con la lunghezza delle dita corretta. Provateli per trovare quello giusto.

La tua taglia		7	8	9	10	11	
1	Circonferenza della mano	mm	178	203	229	254	279
2	Lunghezza della mano	mm	171	182	192	204	215
Lunghezza minima del guanto*		mm	230	240	250	260	270

* Se il guanto è destinato a un utilizzo specifico, non è possibile ignorare i requisiti di lunghezza minima del guanto riportati nel manuale d'uso.



= Le taglie all'interno della linea blu, sono le taglie standard disponibili a magazzino.

Il modo migliore per essere certi di indossare
indumenti adatti è **provarli di persona!**

A. Lunghezza corpo.

Dalla cima della testa fino alla pianta del piede.

B. Petto.

Larghezza del torace misurata orizzontalmente
nel punto più ampio.

C. Vita.

Per monopezzi, giacconi e giacche.
Larghezza della vita, orizzontalmente
all'altezza dell'ombelico.

D. Vita bassa.

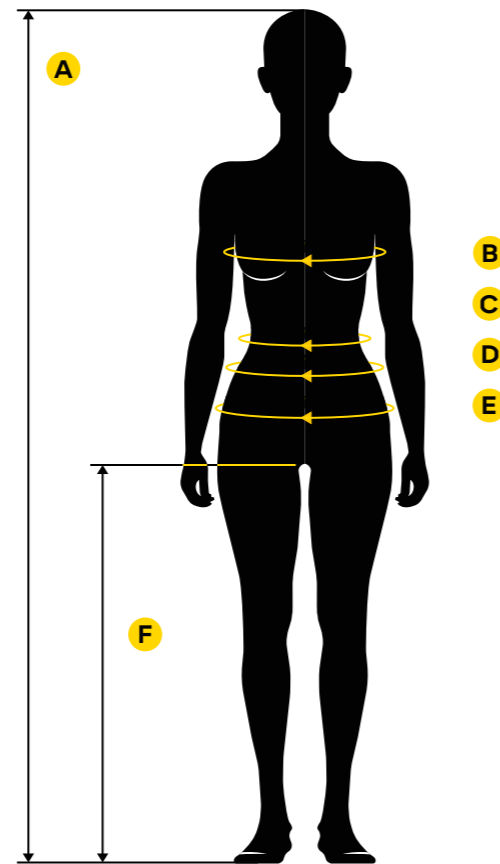
Per pantaloni.
Larghezza della vita bassa dove sei solito
indossare i pantaloni.

E. Bacino.

Larghezza di seduta misurata orizzontalmente
nel punto più ampio.

F. Interno gamba.

Dal cavallo alla pianta del piede. Misura
estremamente importante per fare in modo
che le ginocchiere vengano a trovarsi alla
giusta altezza.



PANTALONI DA DONNA

C	Vita	cm	60	64	68	72	76	80	84	88	96	104	112	120
		pollice	(24")	(25")	(27")	(28")	(30")	(31")	(33")	(35")	(38")	(41")	(44")	(47")
D	Vita bassa	cm	71	75	79	83	87	91	95	99	107	115	123	131
		pollice	(28")	(30")	(31")	(33")	(34")	(36")	(37")	(39")	(42")	(45")	(48")	(52")
E	Bacino	cm	84	88	92	96	100	104	108	112	120	128	136	144
		pollice	(33")	(35")	(36")	(38")	(39")	(41")	(43")	(44")	(47")	(50")	(54")	(57")
F	Interno gamba	cm	La tua taglia											
		pollice	La tua taglia											
Taglia Extra Corta	67	(26")	116	117	118	119	120	121	122	123	124	125	126	127
Taglia Corta	73	(29")	16	17	18	19	20	21	22	23	24	25	26	27
Taglia Standard	79	(31")	32	34	36	38	40	42	44	46	48	50	52	54
Taglia Lunga	85	(33")	64	68	72	76	80	84	88	92	96	100	104	108
Taglia Extra Lunga	91	(36")	164	168	172	176	180	184	188	192	196	200	204	208
Pantaloni, intimo			XS	S	M	L	XL	2XL						

GIACCHE, T-SHIRT, POLO E CAMICIE DA DONNA

B	Torace	cm	80	88	96	104	120	136
		pollice	(31")	(35")	(38")	(41")	(47")	(54")
C	Vita	cm	64	72	80	88	104	120
		pollice	(25")	(28")	(31")	(35")	(41")	(47")
A	La vostra altezza	cm	La tua taglia					
		pollice	La tua taglia					
Taglia Corta	152-164	(5'2")	XS-Short	S-Short	M-Short	L-Short	XL-Short	2XL-Short
Taglia Standard	164-176	(5'6")	XS	S	M	L	XL	2XL
Taglia Lunga	176-188	(6')	XS-Long	S-Long	M-Long	L-Long	XL-Long	2XL-Long
Taglie corrispondenti, Standard			32/34	36/38	40/42	44/46	48/50	52/54

Attenzione: Gli indumenti per la parte superiore del corpo, sono disponibili nella serie completa delle taglie Standard.
Le taglie all'interno della linea blu, sono le taglie standard disponibili a magazzino

Indumenti che seguono le forme femminili.

I nostri indumenti da lavoro sono realizzati per soddisfare le esigenze specifiche del tuo lavoro. Questo vale sia per la collezione donna che per tutti gli altri articoli. Funzionalità e durata quando servono, comfort e vestibilità quando occorrono. E naturalmente questo significa anche che la collezione donna è progettata su misura per l'anatomia femminile. I pantaloni più ampi sui fianchi e le maglie più strette in vita assicurano una vestibilità ottimale e un'ergonomia efficiente.

