

# E-boekrapportage Nederland

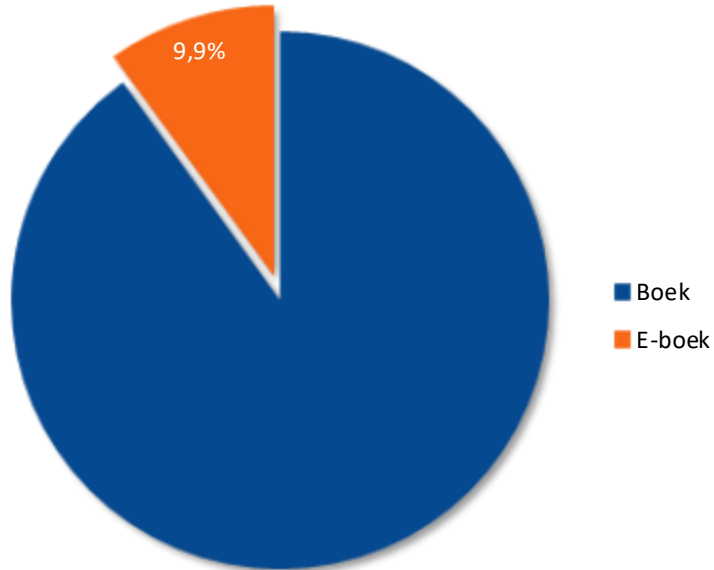
Nederlandstalige markt  
september 2021

# Afzet- en omzetverdeling

Data van het papieren boek is gebaseerd op een inschatting van de totale markt

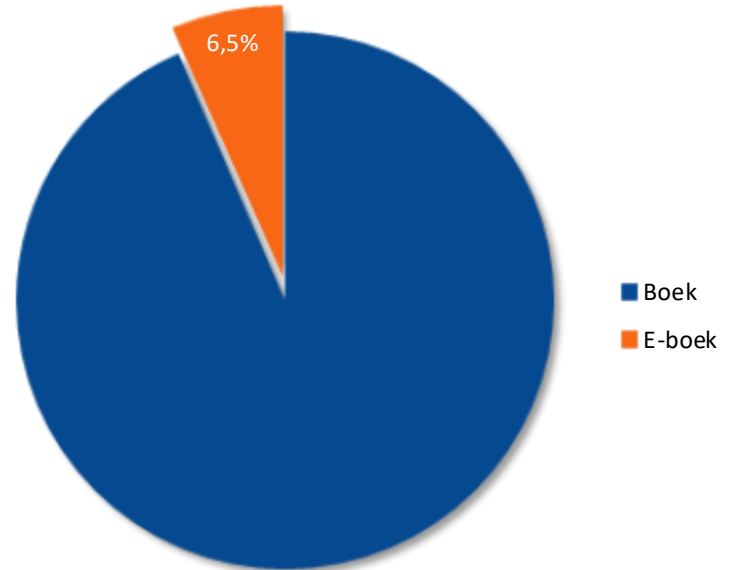


## Afzetverdeling | YTD september 2021



Marktaandeel YTD 2020: 9,9%

## Omzetverdeling | YTD september 2021



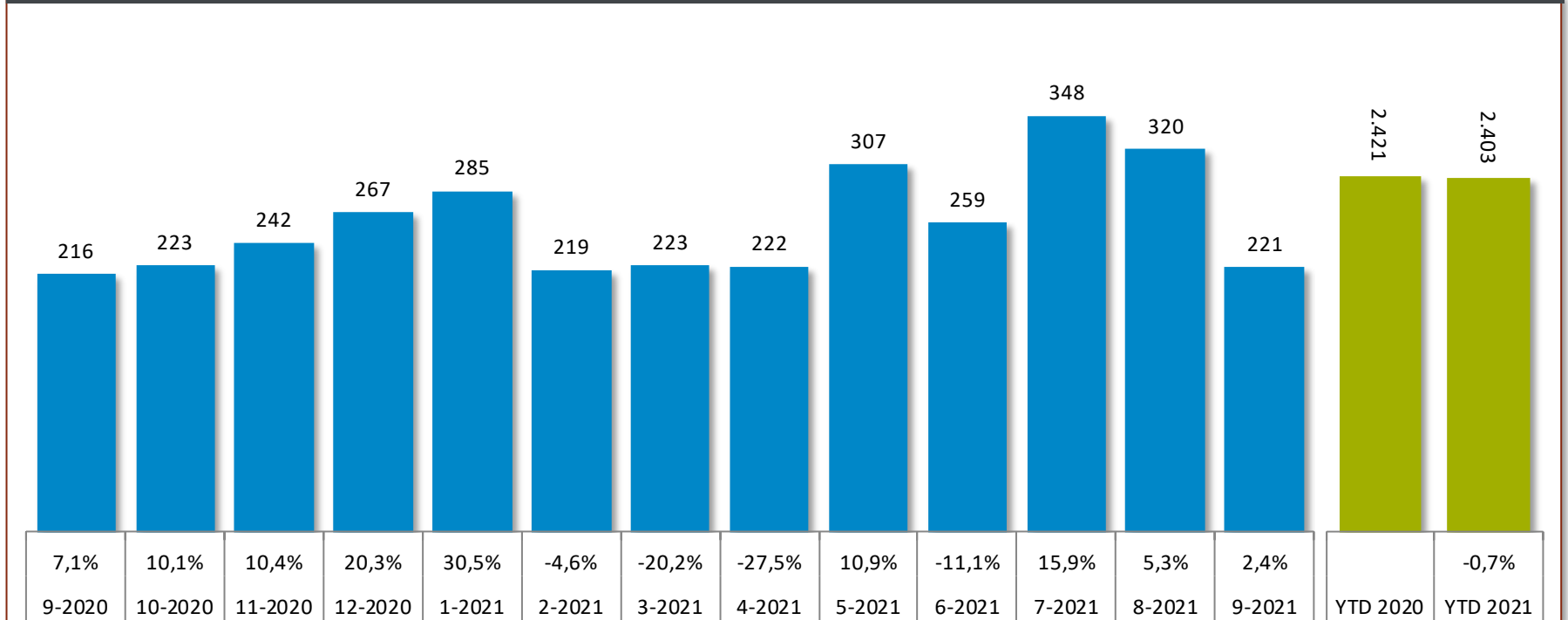
Marktaandeel YTD 2020: 6,6%

# Trend e-boekafzet

De weergegeven groei is de vergelijking van die periode t.o.v. dezelfde periode vorig jaar



## E-boekafzet (in duizenden stuks)

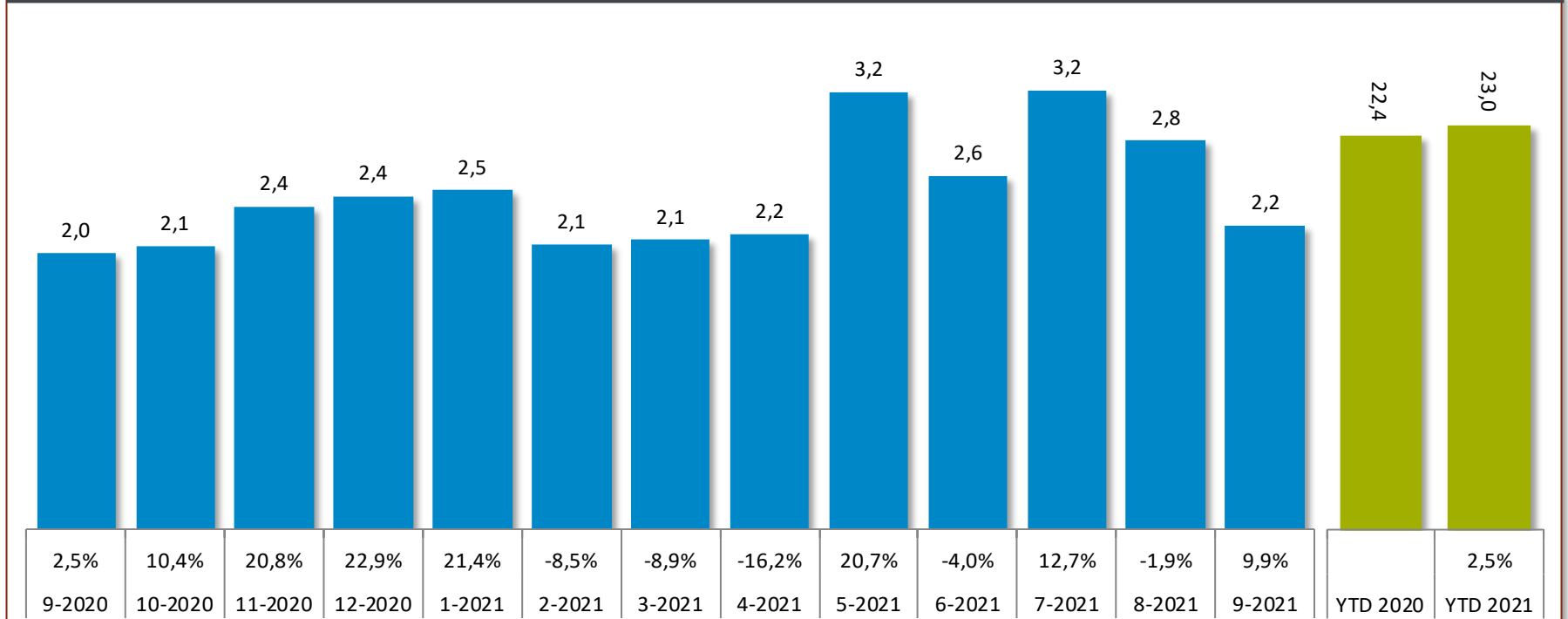


# Trend e-boekomzet

De weergegeven groei is de vergelijking van die periode t.o.v. dezelfde periode vorig jaar



## E-boekomzet (in miljoenen euro's)

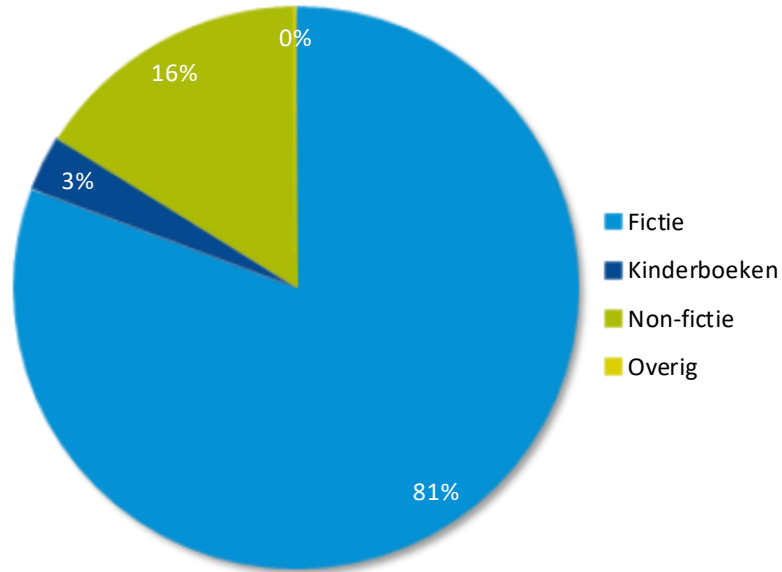


# Genreverdeling e-boek in afzet

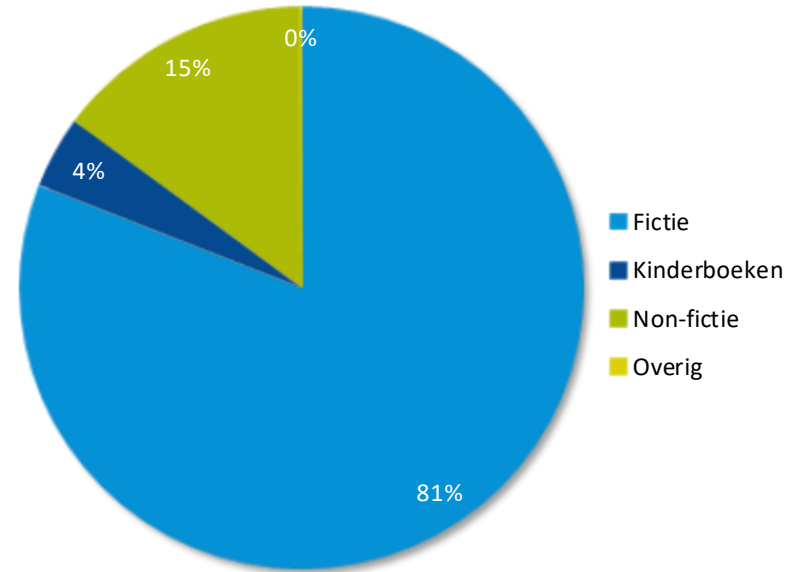
Data van het papieren boek is gebaseerd op het GfK-panel



## Afzetverdeling | september 2021



## Afzetverdeling | YTD september 2021

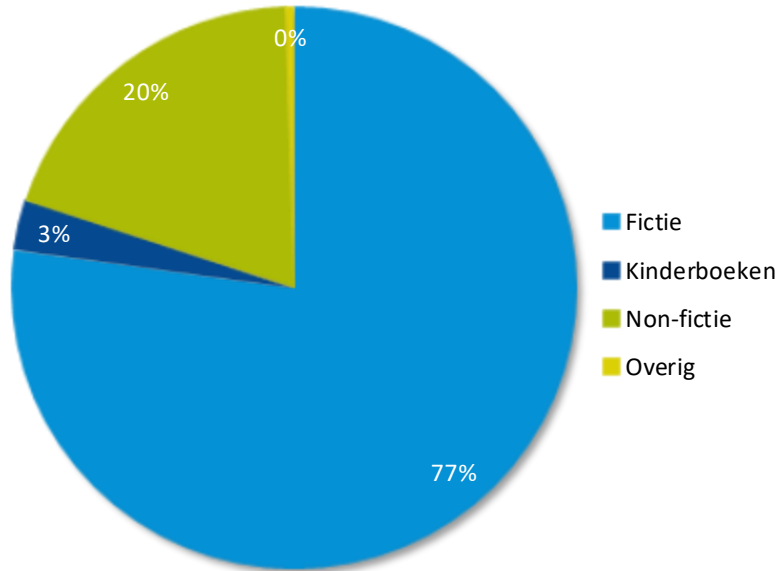


# Genreverdeling e-boek in omzet

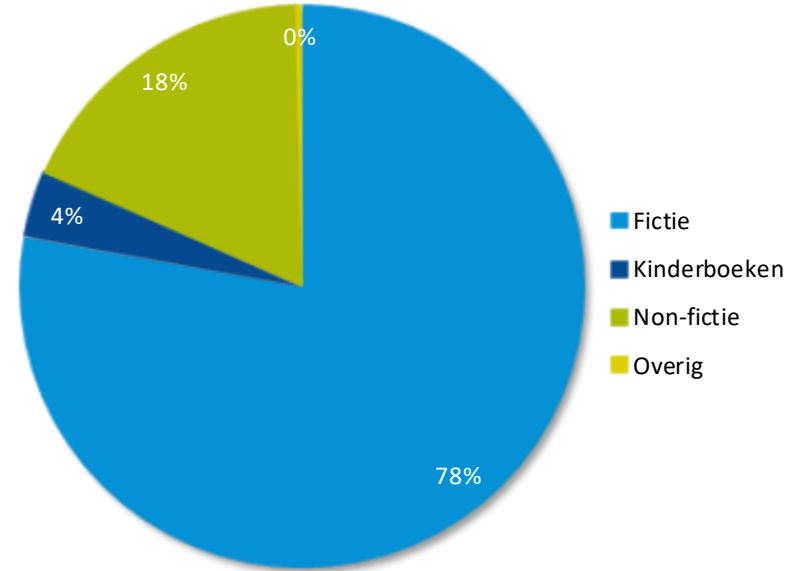
Data van het papieren boek is gebaseerd op het GfK-panel



## Omzetverdeling | september 2021



## Omzetverdeling | YTD september 2021

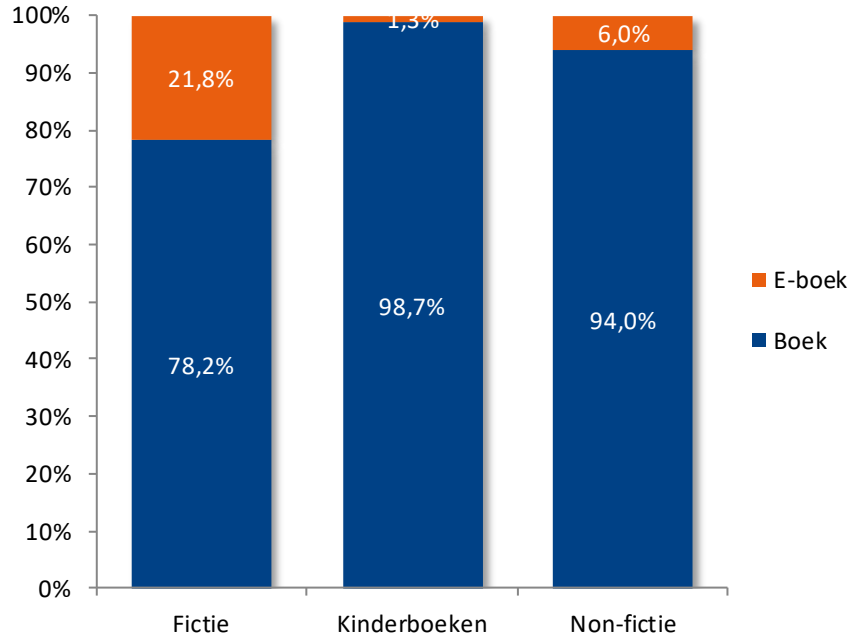


# Afzetverdeling\*

Data van het papieren boek is gebaseerd op het GfK-panel

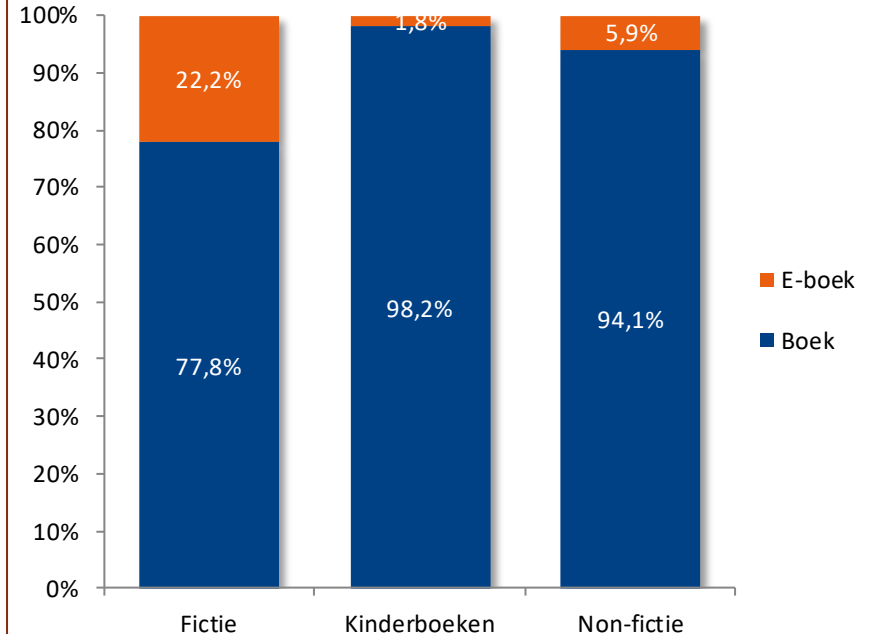


## Afzetaandeel | september 2021



\*Gebaseerd op aantal ISBN's met minimaal één verkocht exemplaar

## Afzetaandeel | YTD september 2021



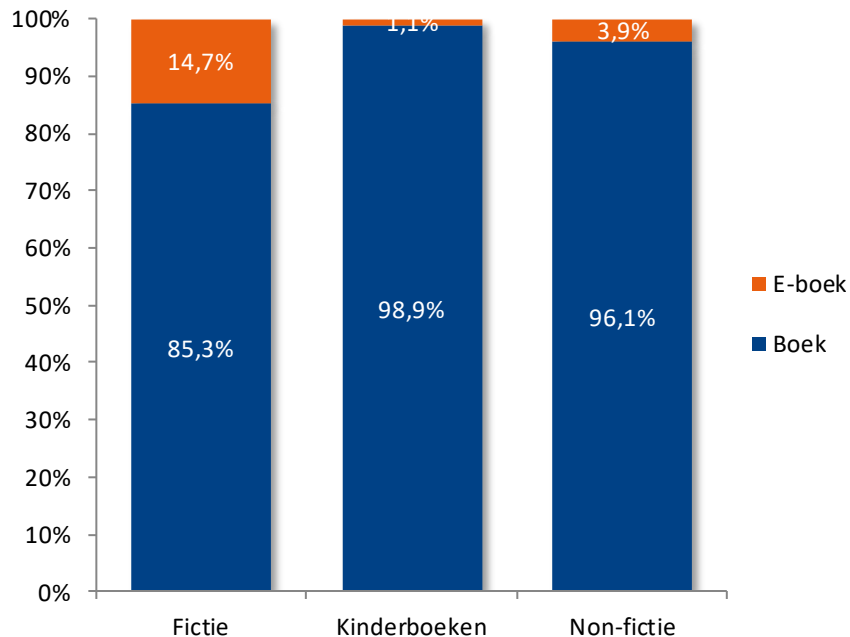
\*Gebaseerd op aantal ISBN's met minimaal één verkocht exemplaar

# Omzetverdeling

Data van het papieren boek is gebaseerd op het GfK-panel

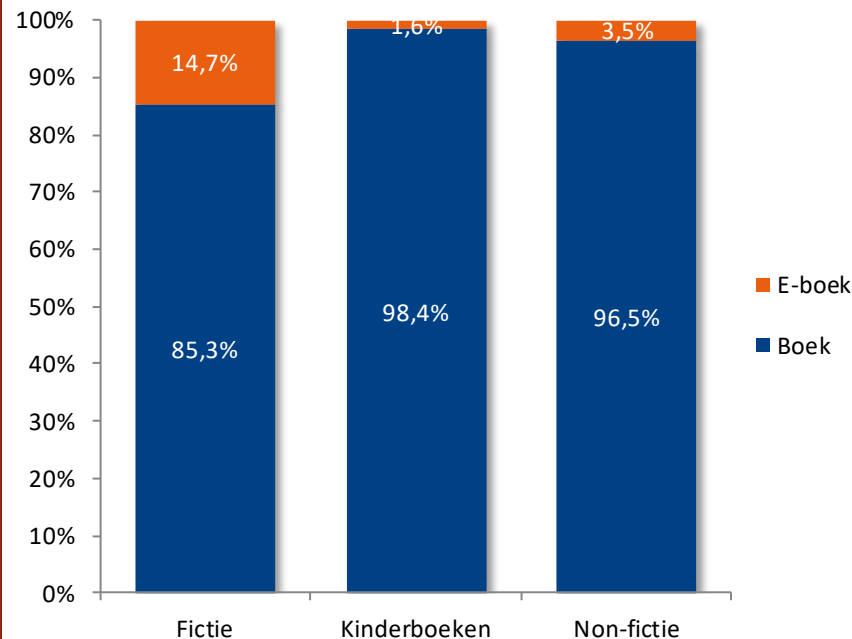


## Omzetaandeel | september 2021



\*Gebaseerd op aantal ISBN's met minimaal één verkocht exemplaar

## Omzetaandeel | YTD september 2021



\*Gebaseerd op aantal ISBN's met minimaal één verkocht exemplaar

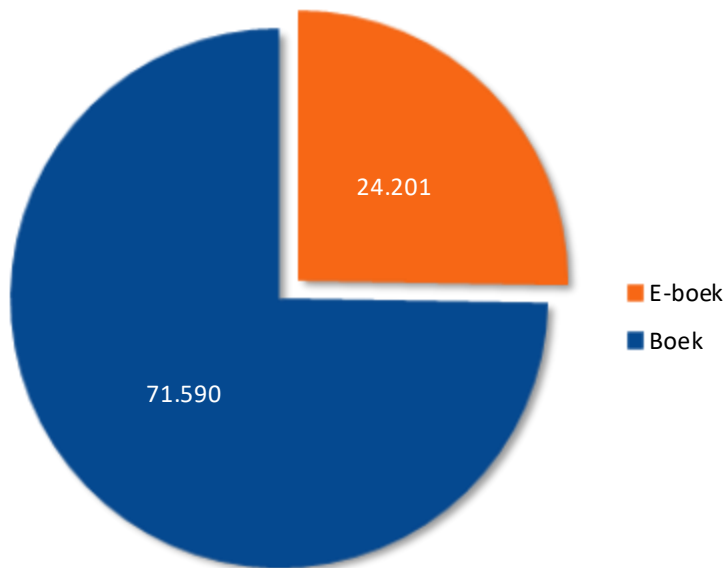


# Titelverdeling

Data van het papieren boek is gebaseerd op het GfK-panel

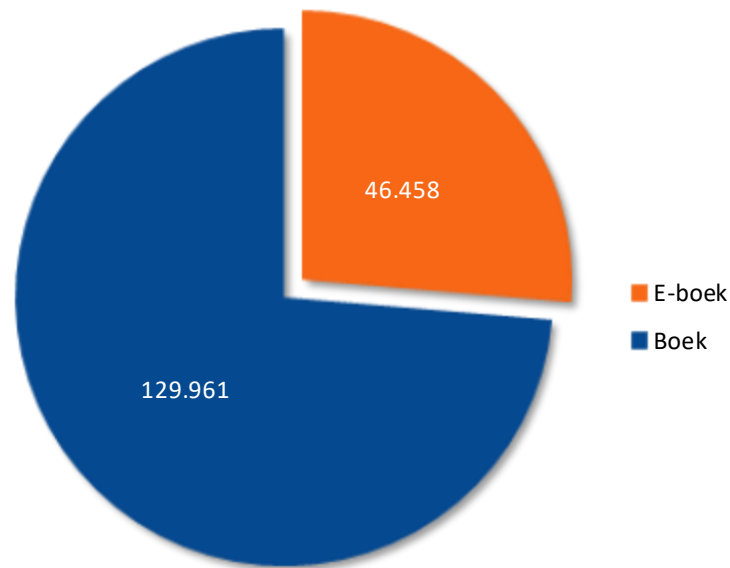


## Titelaandeel | september 2021



\*Gebaseerd op aantal ISBN's met minimaal één verkocht exemplaar

## Titelaandeel | YTD september 2021



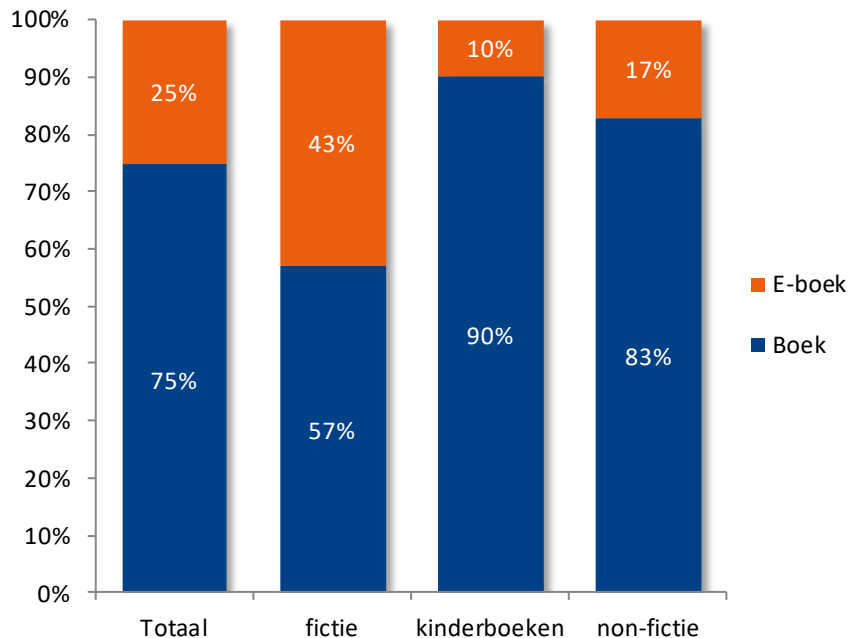
\*Gebaseerd op aantal ISBN's met minimaal één verkocht exemplaar

# Titelverdeling per genre

Data van het papieren boek is gebaseerd op het GfK-panel

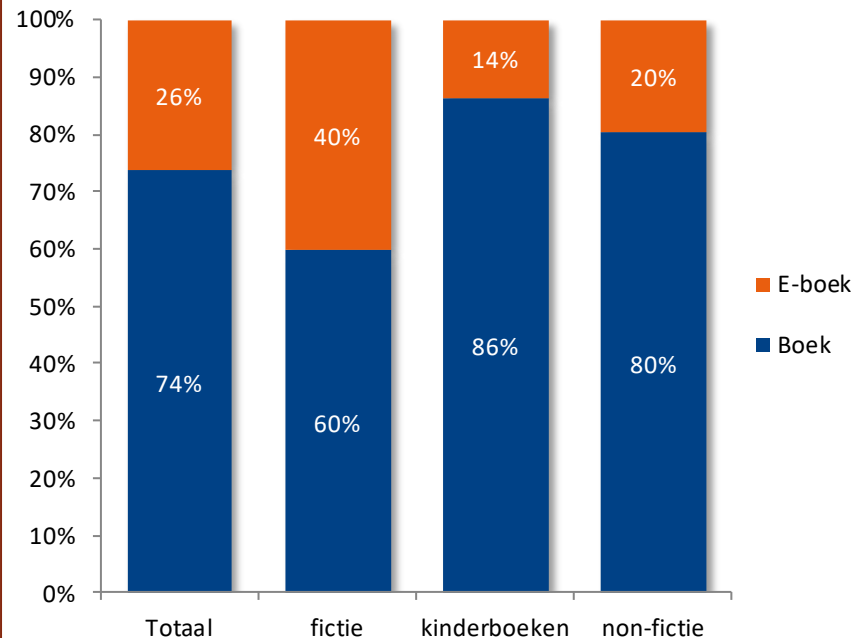


## Titelaandeel | september 2021



\*Gebaseerd op aantal ISBN's met minimaal één verkocht exemplaar

## Titelaandeel | YTD september 2021

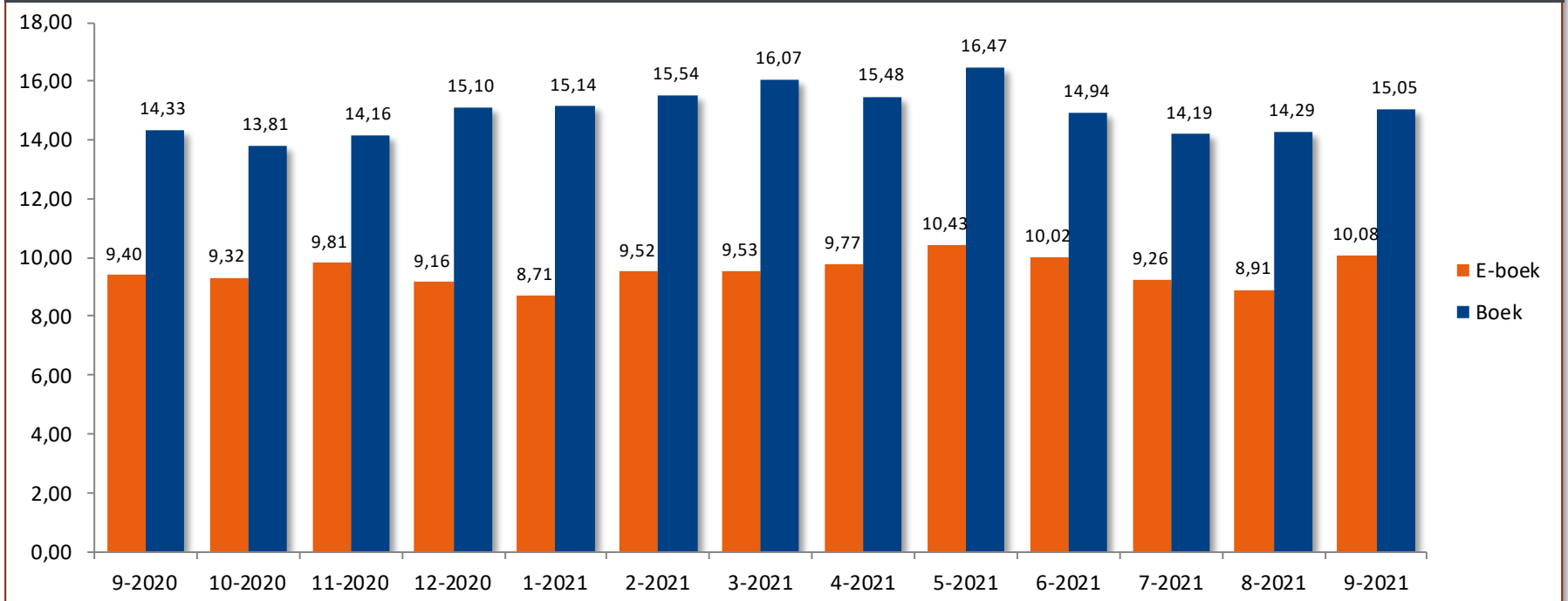


\*Gebaseerd op aantal ISBN's met minimaal één verkocht exemplaar

# Trend gemiddelde prijs



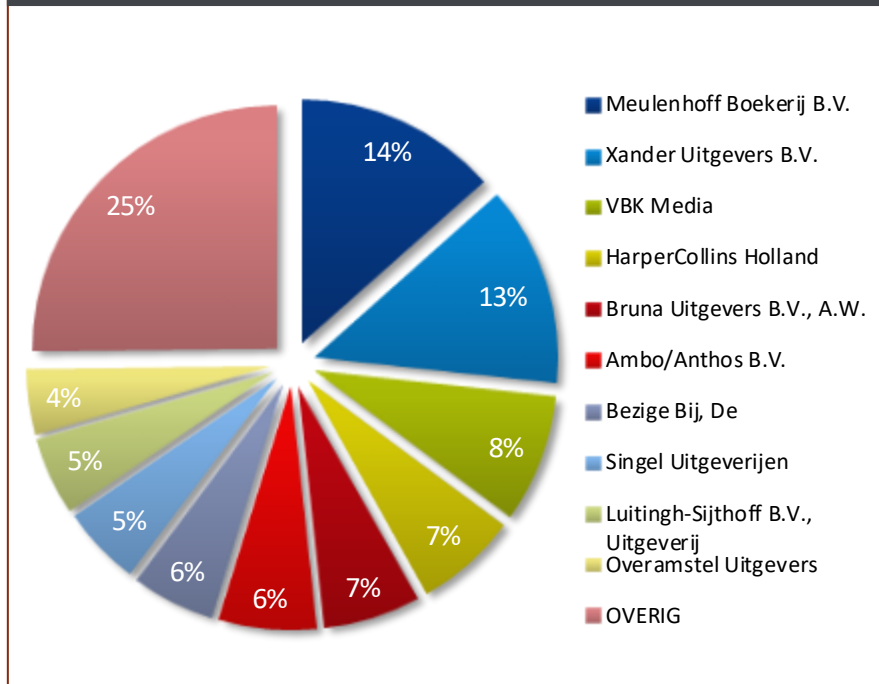
## Gemiddelde prijs



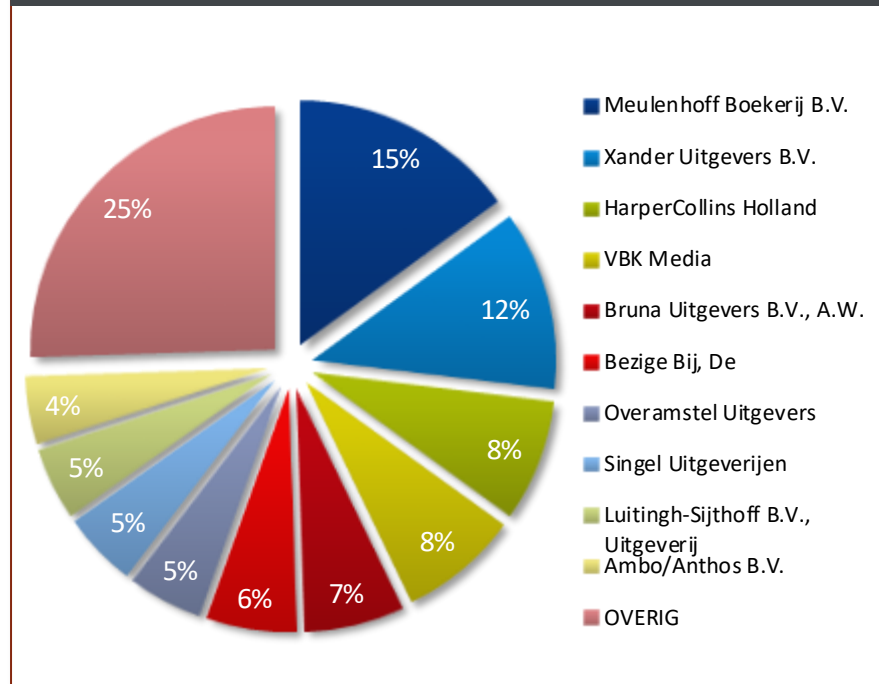
# Omzetverdeling e-boek per uitgever



## Top-10 uitgevers | september 2021



## Top-10 uitgevers | YTD september 2021



# Top-10 hitlijsten

De top-10 e-boeken is gebaseerd op de 10 bestverkochte e-boeken.

De top-10 boeken is gebaseerd op de 10 bestverkochte papieren boeken.



## Hitlijsten | september 2021

Top-10 e-boeken			Aantal	Aantal	Aandeel	Gem. Prijs	Prijsverschil
Pos.	Titel	Auteur	E-boek	E+P-boek	E-boek	E-boek	toev boek
1	De liefdesbrief	Riley, Lucinda	9.069	33.453	27%	€ 12,00	€ -9,98
2	De zevende zus	Riley, Lucinda	2.028	4.700	43%	€ 15,03	€ -9,87
3	Een film met Sophia	Koch, Herman	1.529	9.153	17%	€ 15,00	€ -7,88
4	Zon	Riley, Lucinda	1.231	2.766	45%	€ 13,65	€ -11,22
5	Storm	Riley, Lucinda	1.128	3.208	35%	€ 11,11	€ -9,83
6	De zeven zussen	Riley, Lucinda	1.117	3.870	29%	€ 9,26	€ -3,74
7	De heks van Limbricht	Smit, Susan	1.098	3.693	30%	€ 11,94	€ -10,03
8	't Hooge Nest	Iperen, Roxane	1.078	4.831	22%	€ 5,34	€ -18,65
9	Maan	Riley, Lucinda	1.077	2.743	39%	€ 10,88	€ -11,03
10	Schaduw	Riley, Lucinda	1.032	2.850	36%	€ 11,13	€ -9,80

Top-10 boeken			Aantal	Aantal	Aandeel	Gem. Prijs	Prijsverschil
Pos.	Titel	Auteur	E-boek	E+P-boek	E-boek	E-boek in €	toev boek
1	De liefdesbrief	Riley, Lucinda	9.069	33.453	27%	€ 12,00	€ -9,98
2	Ik hoor...			14.676	NVT	NVT	NVT
3	De naamloze 9	Van Gucht, Peter /Vandersteen, W		14.578	NVT	NVT	NVT
4	De jongen, de mol, de vos en het paa	Mackesy, Charlie	63	9.738	1%	€ 11,99	€ -7,99
5	Een film met Sophia	Koch, Herman	1.529	9.153	17%	€ 15,00	€ -7,88
6	DD Pocket 317			7.021	NVT	NVT	NVT
7	Je bent zoals je denkt	Pilarczyk, Michael		6.059	NVT	NVT	NVT
8	Mijn vragen- en antwoordenboek			5.511	NVT	NVT	NVT
9	Ik lach om niet te huilen	Kroon, Lex	97	5.089	2%	€ 10,99	€ -6,54
10	Ik ga leven	Gül, Lale	241	5.207	5%	€ 12,01	€ -7,92