

E-boekrapportage Nederland

Nederlandstalige markt
februari 2021

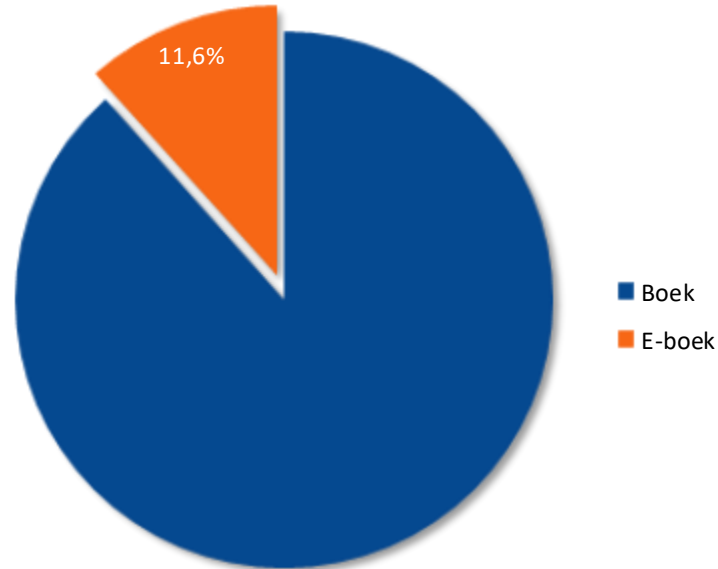
Bron: KVB-smb/ GfK/ CB/ ePagine

Afzet- en omzetverdeling

Data van het papieren boek is gebaseerd op een inschatting van de totale markt

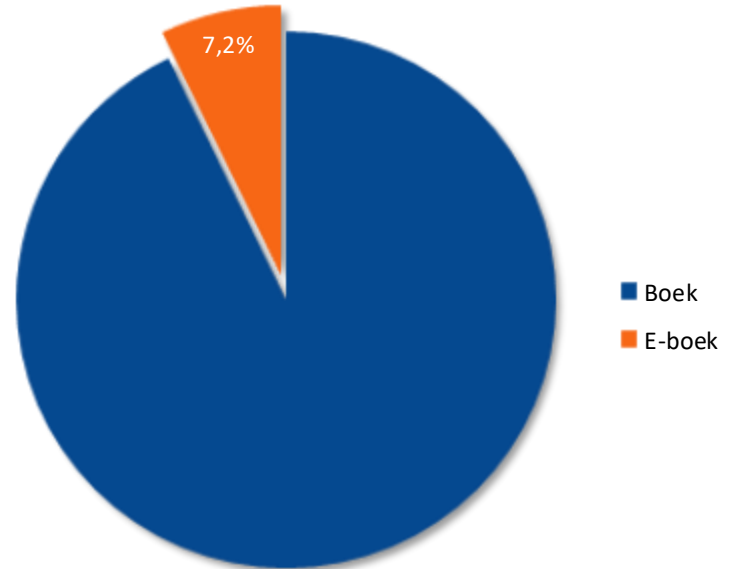


Afzetverdeling | YTD februari 2021



Marktaandeel YTD 2020: 8,5%

Omzetverdeling | YTD februari 2021



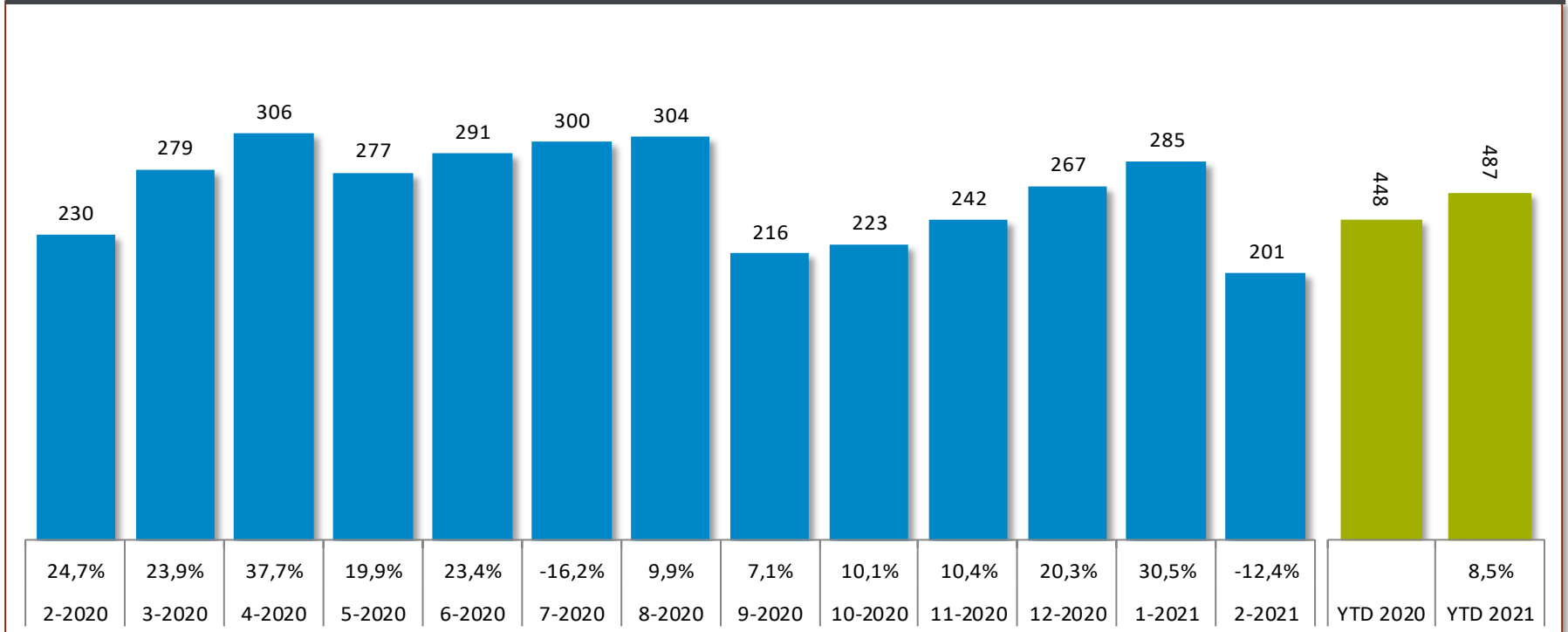
Marktaandeel YTD 2020: 6,0%

Trend e-boekafzet

De weergegeven groei is de vergelijking van die periode t.o.v. dezelfde periode vorig jaar



E-boekafzet (in duizenden stuks)

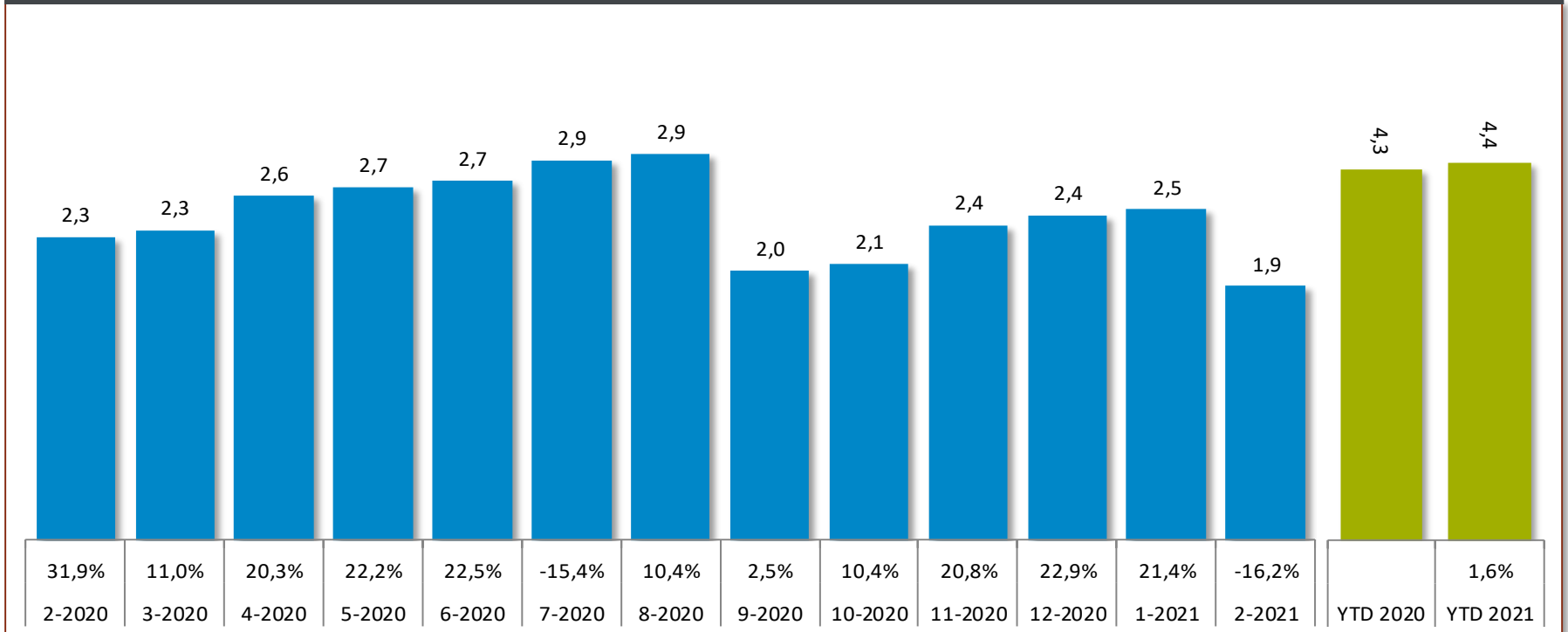


Trend e-boekomzet

De weergegeven groei is de vergelijking van die periode t.o.v. dezelfde periode vorig jaar



E-boekomzet (in miljoenen euro's)

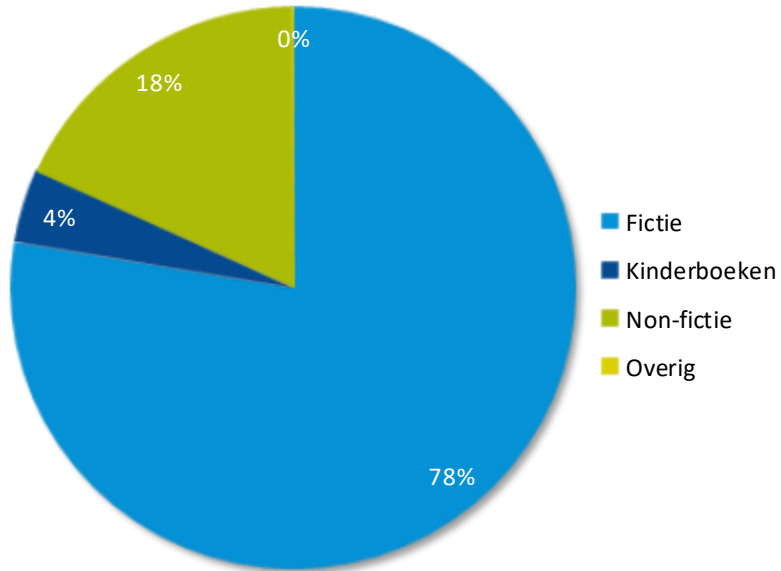


Genreverdeling e-boek in afzet

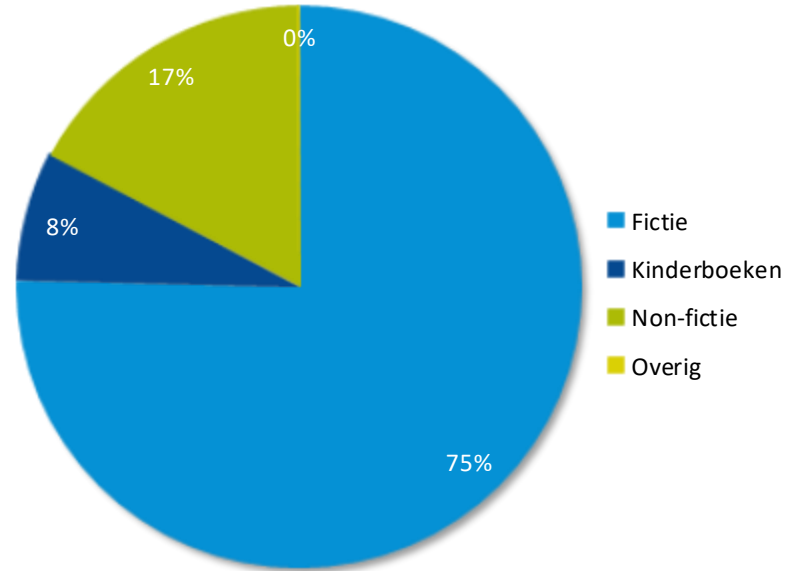
Data van het papieren boek is gebaseerd op het GfK-panel



Afzetverdeling | februari 2021



Afzetverdeling | YTD februari 2021

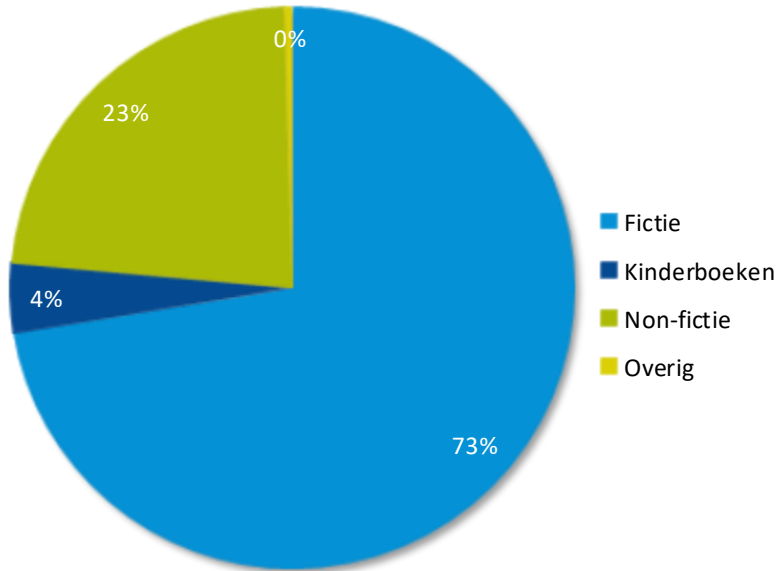


Genreverdeling e-boek in omzet

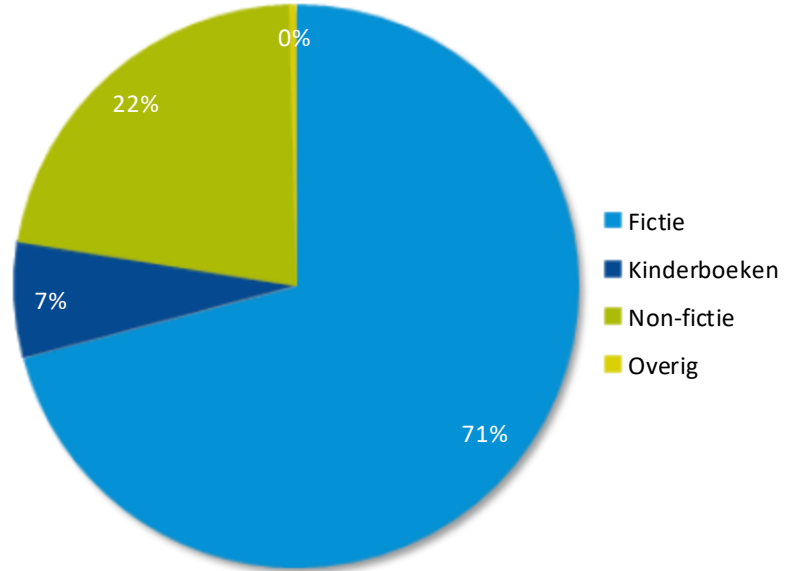
Data van het papieren boek is gebaseerd op het GfK-panel



Omzetverdeling | februari 2021



Omzetverdeling | YTD februari 2021

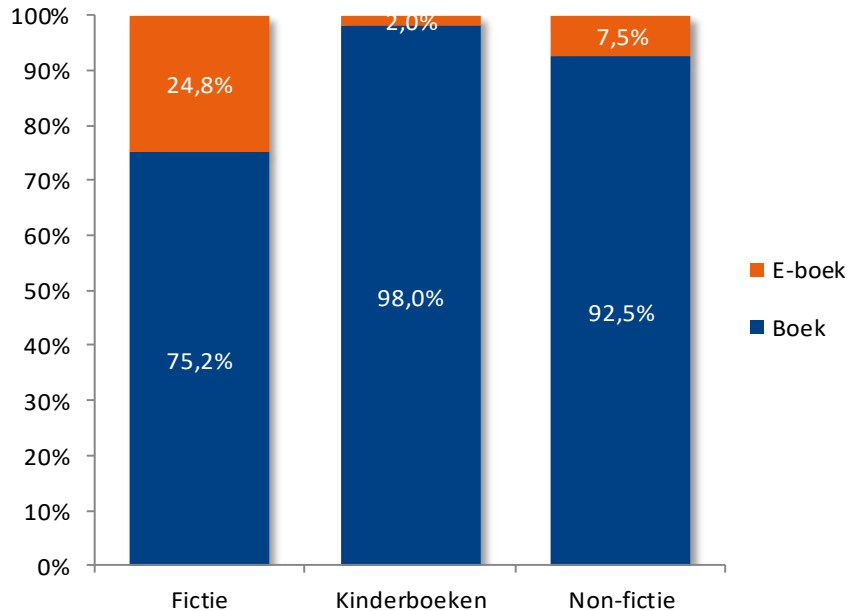


Afzetverdeling*

Data van het papieren boek is gebaseerd op het GfK-panel

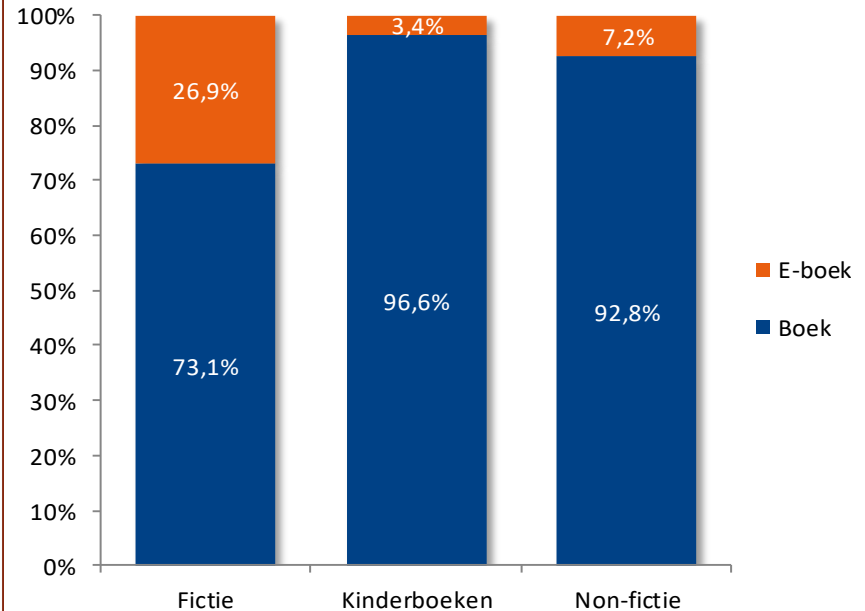


Afzetaandeel | februari 2021



*Gebaseerd op aantal ISBN's met minimaal één verkocht exemplaar

Afzetaandeel | YTD februari 2021



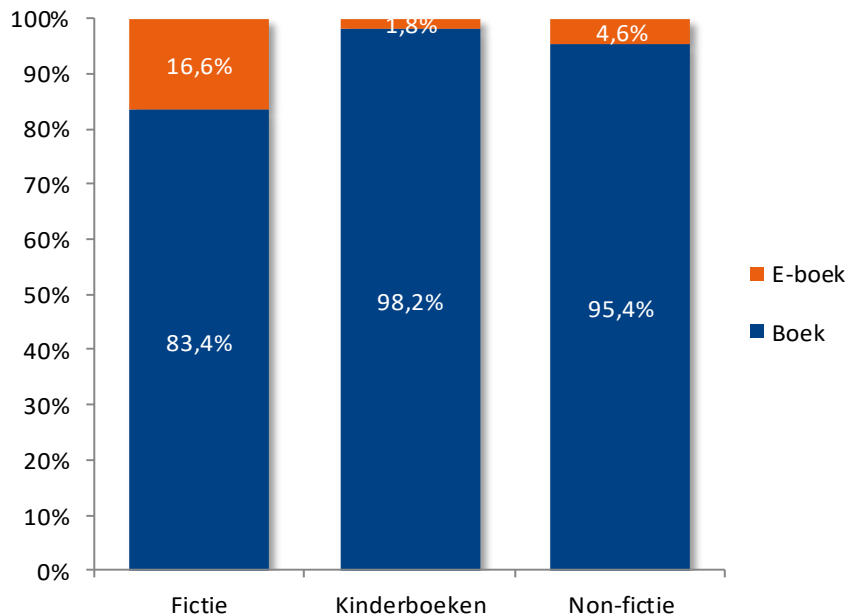
*Gebaseerd op aantal ISBN's met minimaal één verkocht exemplaar

Omzetverdeling

Data van het papieren boek is gebaseerd op het GfK-panel

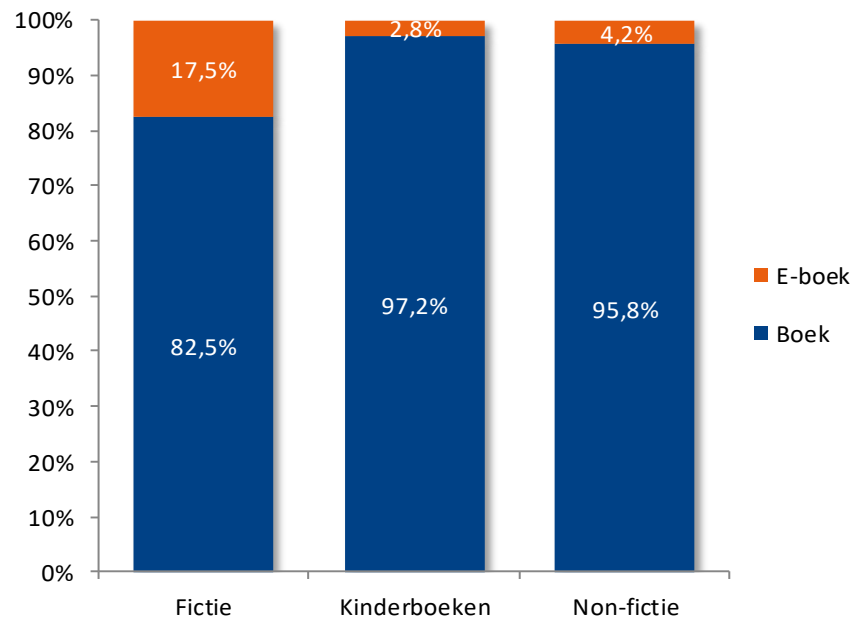


Omzetaandeel | februari 2021



*Gebaseerd op aantal ISBN's met minimaal één verkocht exemplaar

Omzetaandeel | YTD februari 2021



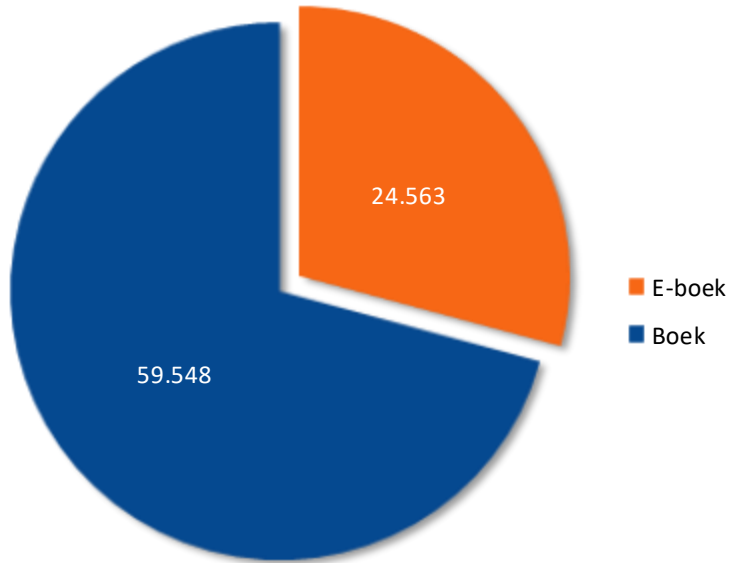
*Gebaseerd op aantal ISBN's met minimaal één verkocht exemplaar

Titelverdeling

Data van het papieren boek is gebaseerd op het GfK-panel

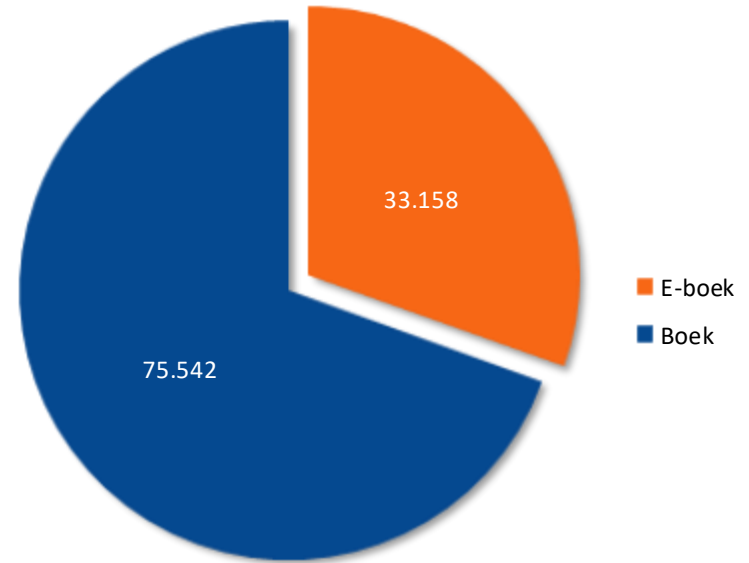


Titelaandeel | februari 2021



*Gebaseerd op aantal ISBN's met minimaal één verkocht exemplaar

Titelaandeel | YTD februari 2021



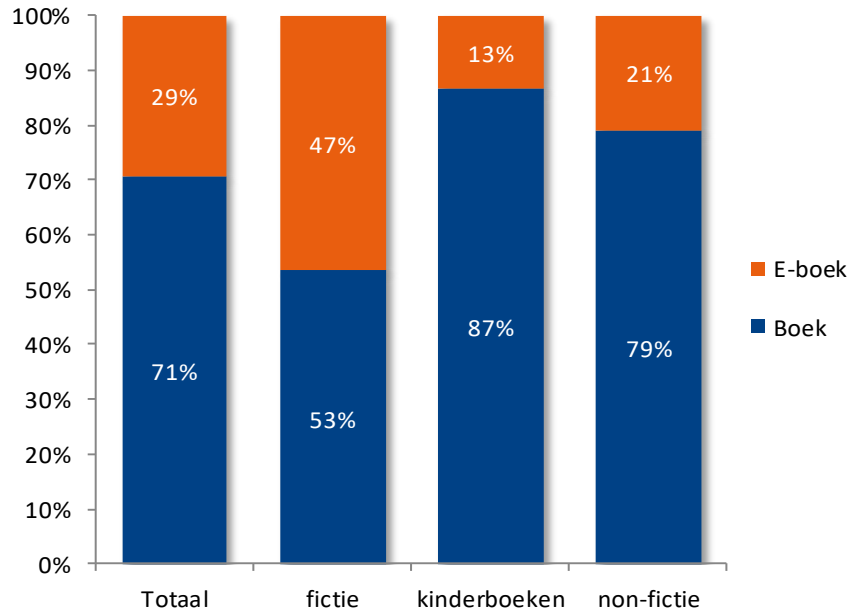
*Gebaseerd op aantal ISBN's met minimaal één verkocht exemplaar

Titelverdeling per genre

Data van het papieren boek is gebaseerd op het GfK-panel

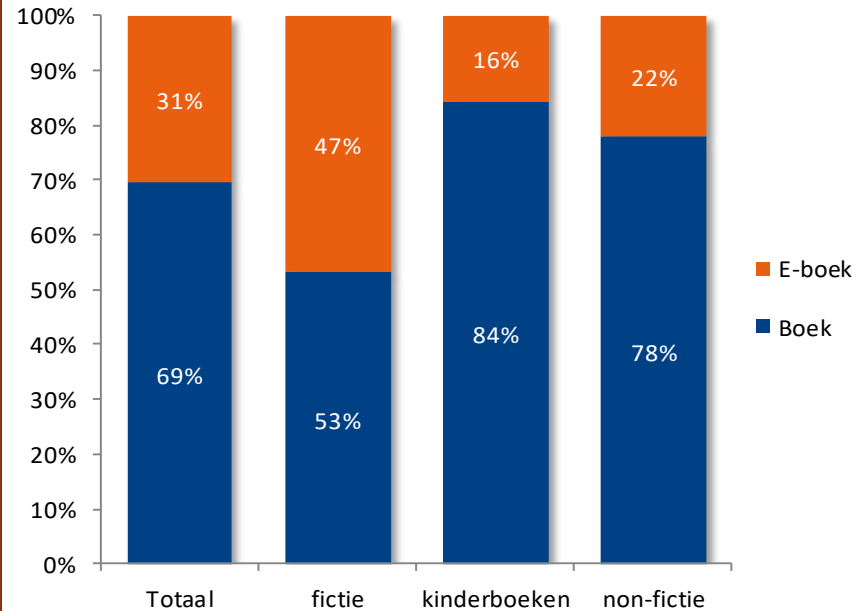


Titelaandeel | februari 2021



*Gebaseerd op aantal ISBN's met minimaal één verkocht exemplaar

Titelaandeel | YTD februari 2021

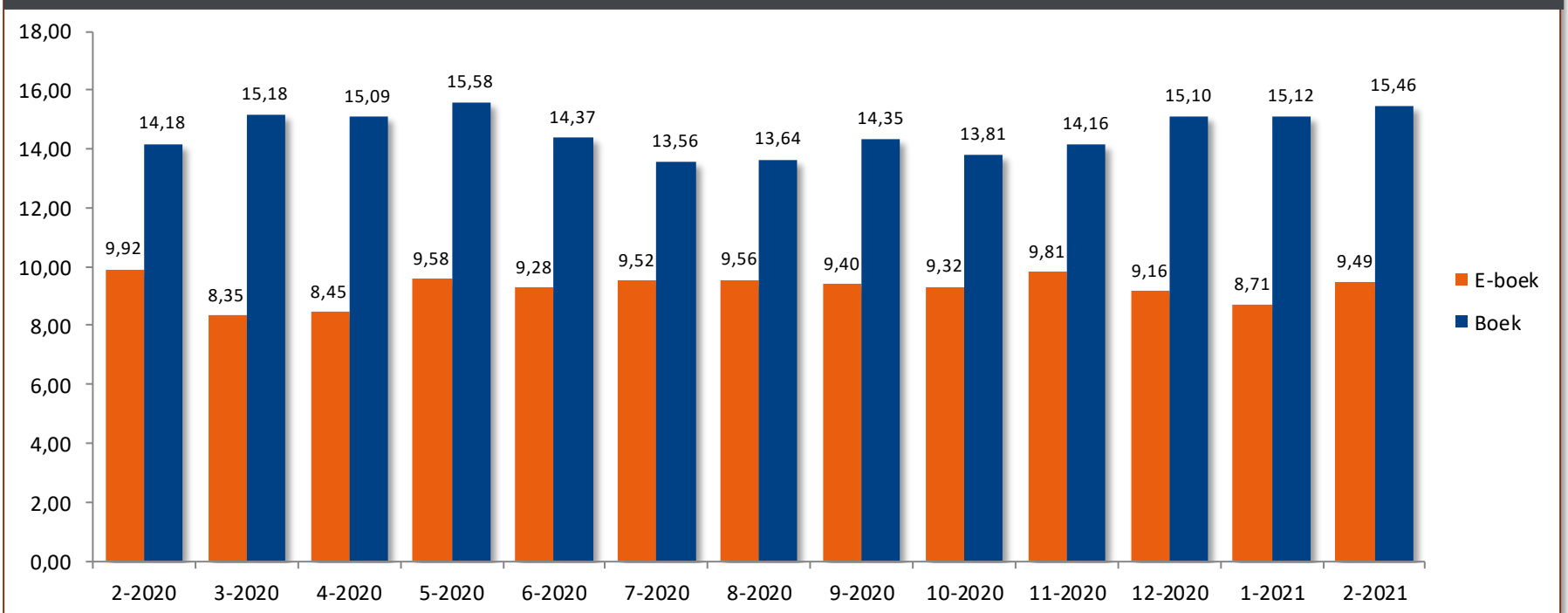


*Gebaseerd op aantal ISBN's met minimaal één verkocht exemplaar

Trend gemiddelde prijs



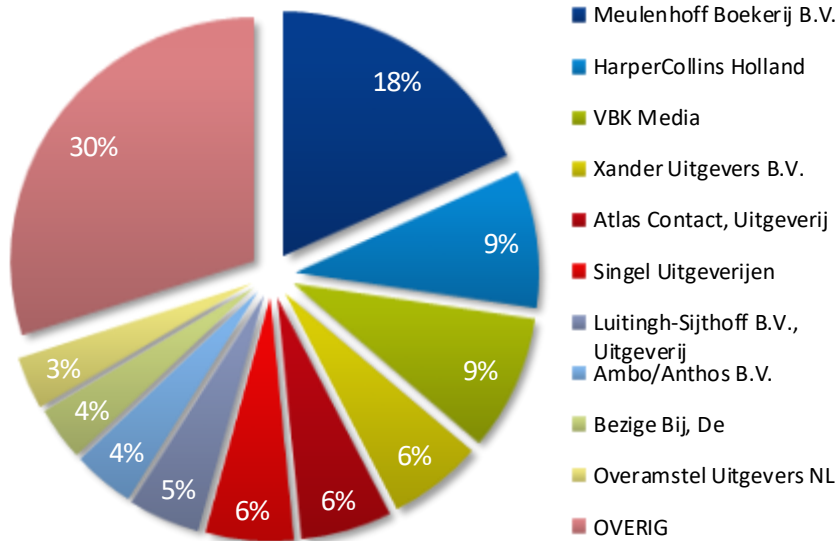
Gemiddelde prijs



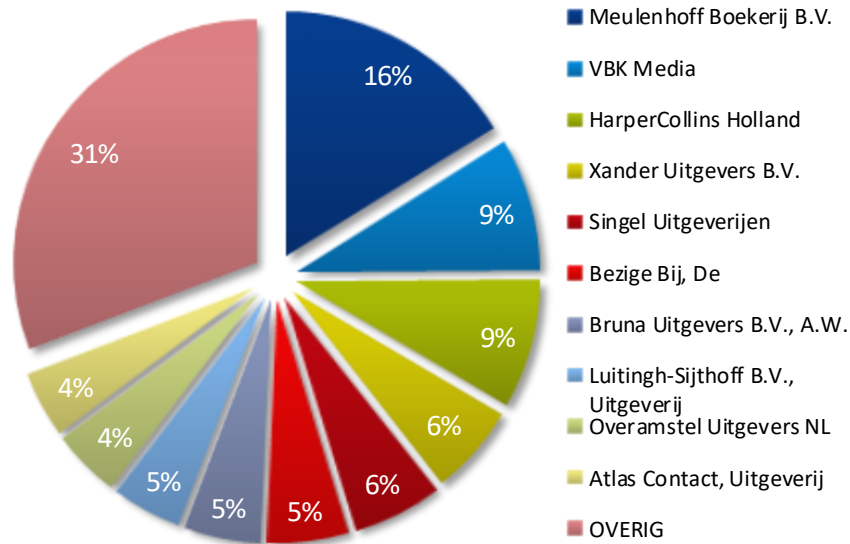
Omzetverdeling e-boek per uitgever



Top-10 uitgevers | februari 2021



Top-10 uitgevers | YTD februari 2021



Top-10 hitlijsten

De top-10 e-boeken is gebaseerd op de 10 bestverkochte e-boeken.

De top-10 boeken is gebaseerd op de 10 bestverkochte papieren boeken.



Hitlijsten | februari 2021

Top-10 e-boeken			Aantal	Aantal	Aandeel	Gem. Prijs	Prijsverschil
Pos.	Titel	Auteur	E-boek	E+P-boek	E-boek	E-boek	tov boek
1	Solveigs belofte	Bomann, Corina	4.251	14.167	30%	€ 12,98	€ -7,87
2	Agneta's erfenis	Bomann, Corina	2.604	5.309	49%	€ 5,02	€ -8,84
3	De hand van de gravin	Quinn, Julia	1.904	2.701	70%	€ 9,99	€ -7,99
4	Shuggie Bain	Stuart, Douglas	1.817	5.819	31%	€ 12,99	€ -9,93
5	De ongetrouwde hertog	Quinn, Julia	1.762	3.940	45%	€ 4,04	€ -5,95
6	De avond is ongemak	Rijneveld, Marieke Lucas	1.730	3.542	49%	€ 10,00	€ -4,93
7	Mathilda's geheim	Bomann, Corina	1.678	3.617	46%	€ 11,99	€ -7,84
8	De verliefde graaf	Quinn, Julia	1.318	2.919	45%	€ 8,99	€ -3,93
9	Normale mensen	Rooney, Sally	1.305	1.395	94%	€ 4,99	€ -10,03
10	Een nobel streven	Quinn, Julia	1.299	2.035	64%	€ 9,97	€ -7,91

Top-10 boeken			Aantal	Aantal	Aandeel	Gem. Prijs	Prijsverschil
Pos.	Titel	Auteur	E-boek	E+P-boek	E-boek	E-boek in €	tov boek
1	De jongen, de mol, de vos en het paa	Mackesy, Charlie	7	14.985	0%	€ 11,99	€ -7,85
2	De fluitende olifant	Vandersteen, Willy		14.352	NVT	NVT	NVT
3	Bedtijdknuffels			11.043	NVT	NVT	NVT
4	Solveigs belofte	Bomann, Corina	4.251	14.167	30%	€ 12,98	€ -7,87
5	Donald Duck Extra / Dubbeldik op av			9.216	NVT	NVT	NVT
6	Rammel- en knabbelboekje			9.027	NVT	NVT	NVT
7	De waanzinnige boomhut van 130 ve	Griffiths, Andy /Denton, Terry	39	7.461	1%	€ 9,98	€ -5,94
8	De tuinen van Buitenzorg	Brokken, Jan	977	7.704	13%	€ 14,99	€ -7,63
9	KiIFI	Dis, Adriaan	710	7.299	10%	€ 14,99	€ -6,67
10	Zo hadden we het niet bedoeld	Frederik, Jesse	296	6.287	5%	€ 7,99	€ -14,18