

E-boekrapportage Nederland

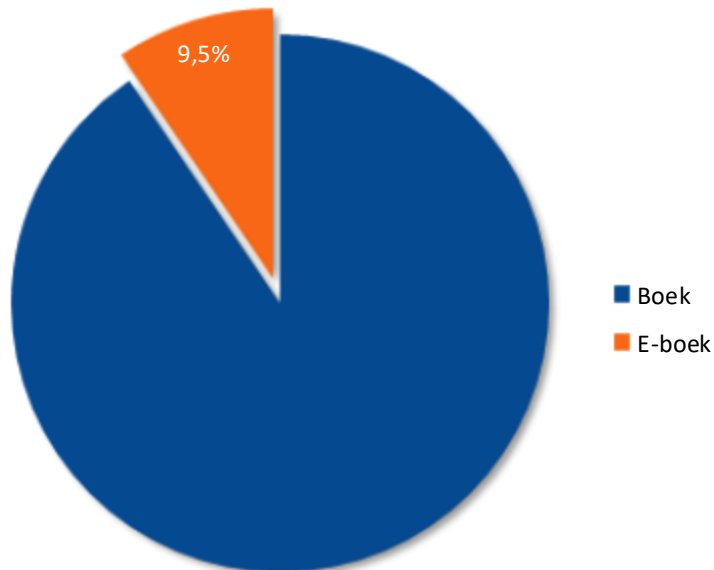
Nederlandstalige markt
March 2020

Afzet- en omzetverdeling

Data van het papieren boek is gebaseerd op een inschatting van de totale markt

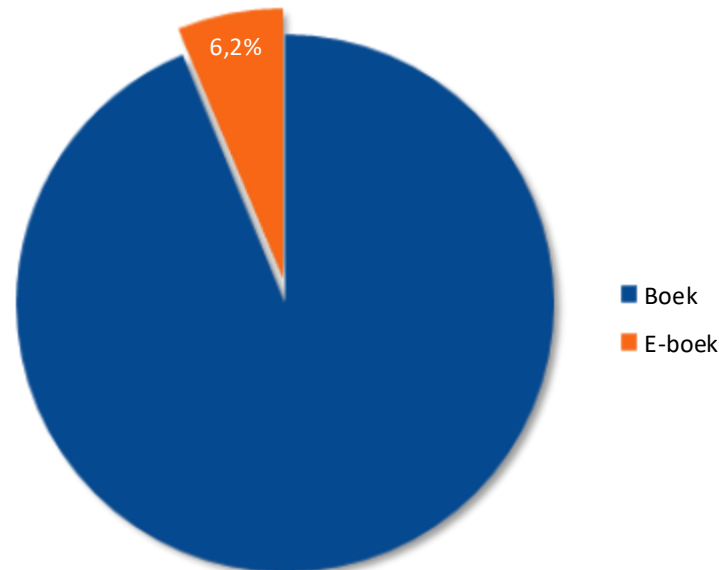


Afzetverdeling | YTD March 2020



Marktaandeel YTD 2019: 8,3%

Omzetverdeling | YTD March 2020



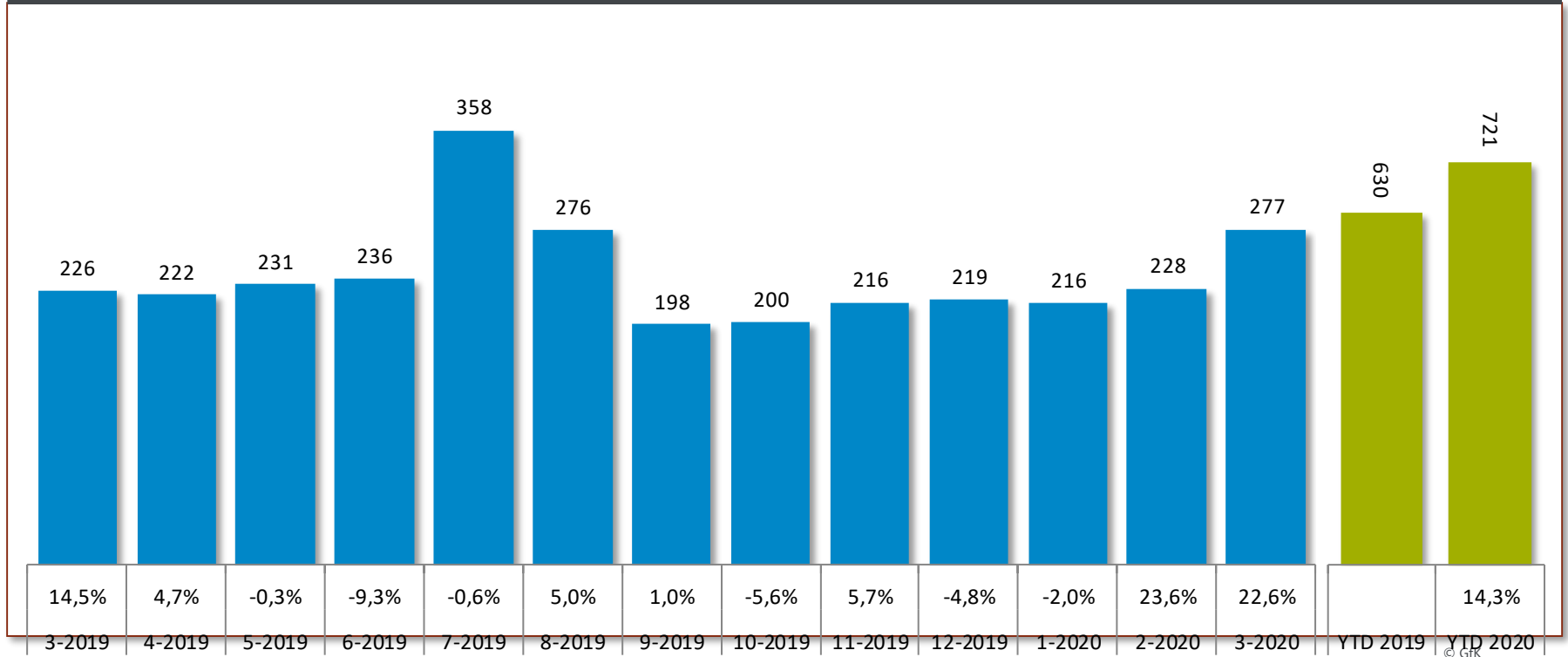
Marktaandeel YTD 2019: 5,7%

Trend e-boekafzet

De weergegeven groei is de vergelijking van die periode t.o.v. dezelfde periode vorig jaar



E-boekafzet (in duizenden stuks)

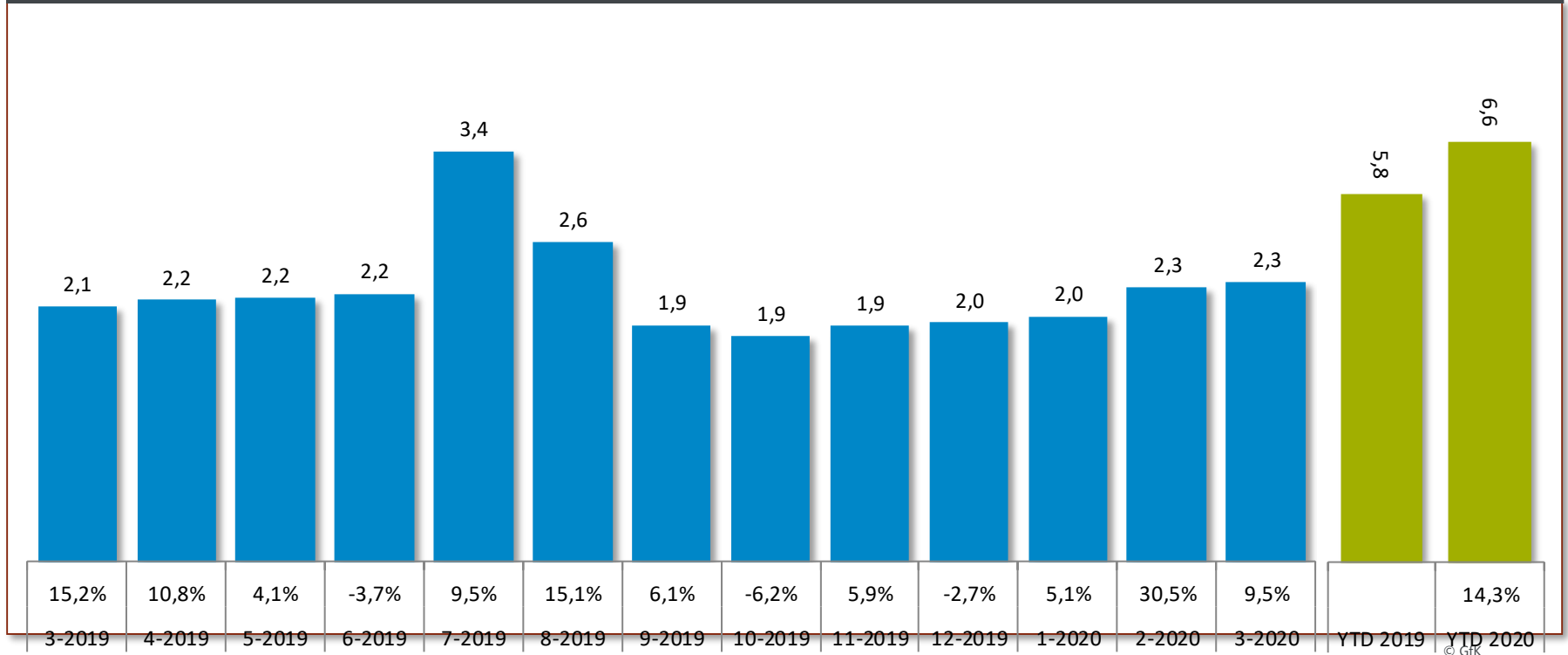


Trend e-boekomzet

De weergegeven groei is de vergelijking van die periode t.o.v. dezelfde periode vorig jaar



E-boekomzet (in miljoenen euro's)

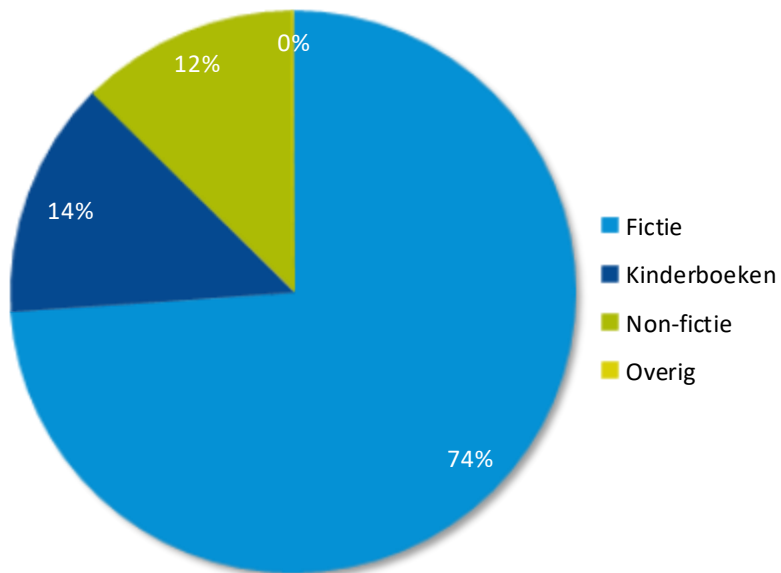


Genreverdeling e-boek in afzet

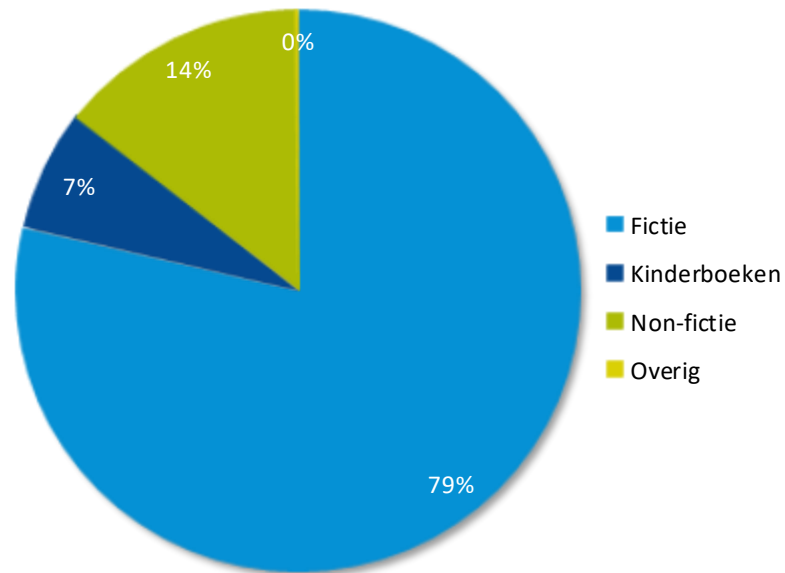
Data van het papieren boek is gebaseerd op het GfK-panel



Afzetverdeling | March 2020



Afzetverdeling | YTD March 2020

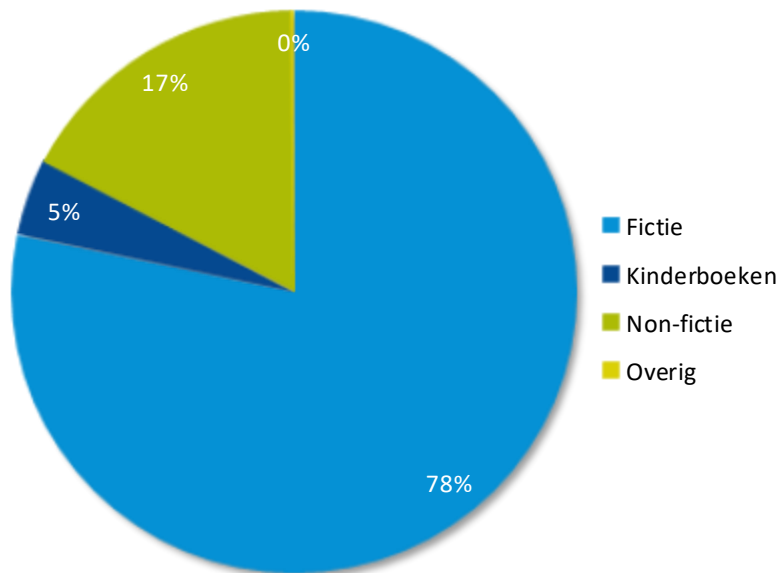


Genreverdeling e-boek in omzet

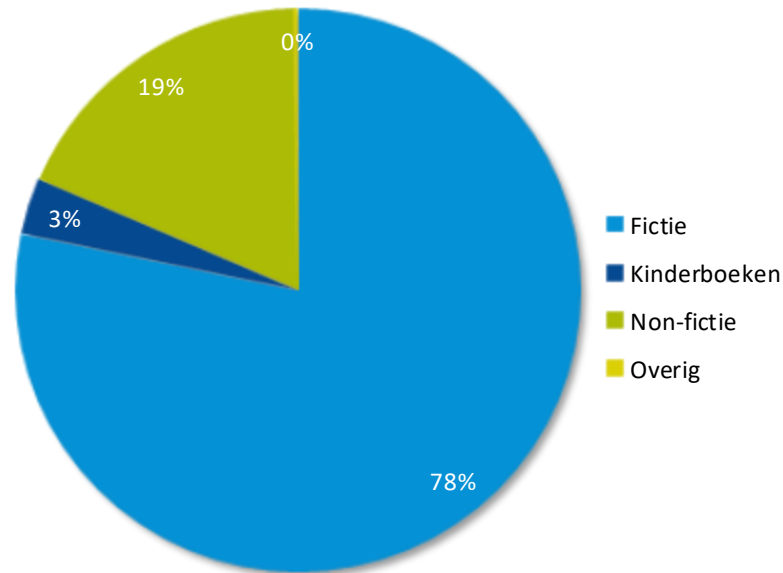
Data van het papieren boek is gebaseerd op het GfK-panel



Omzetverdeling | March 2020



Omzetverdeling | YTD March 2020

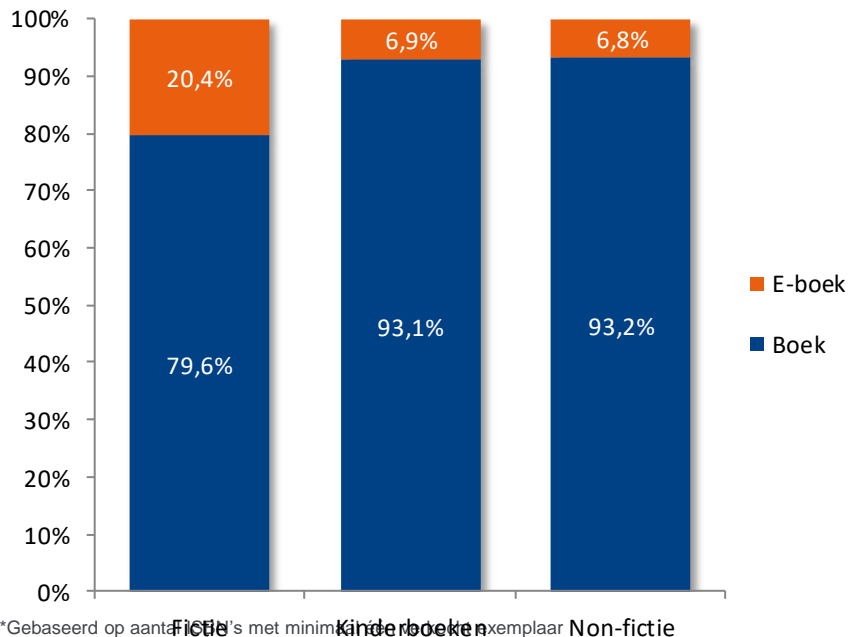


Afzetverdeling*

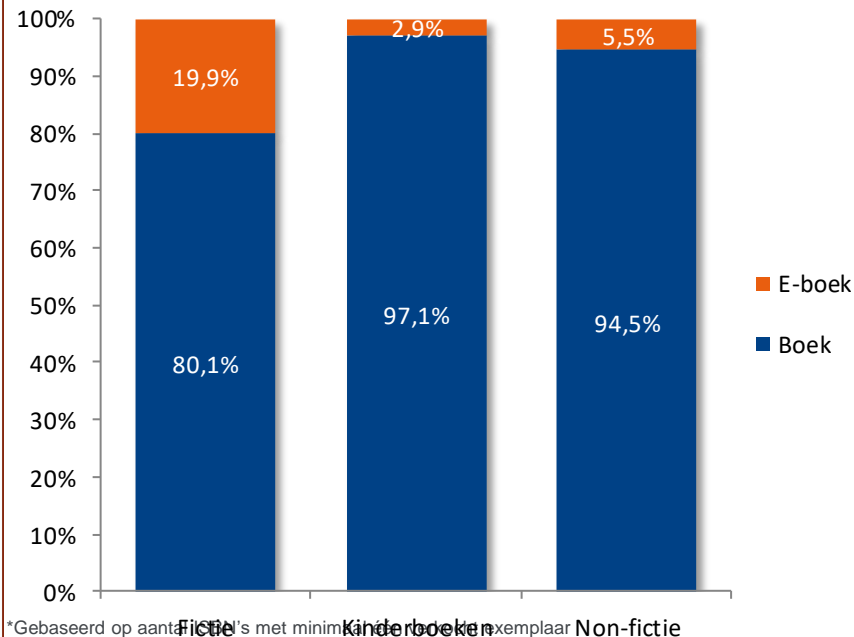
Data van het papieren boek is gebaseerd op het GfK-panel



Afzetaandeel | March 2020



Afzetaandeel | YTD March 2020

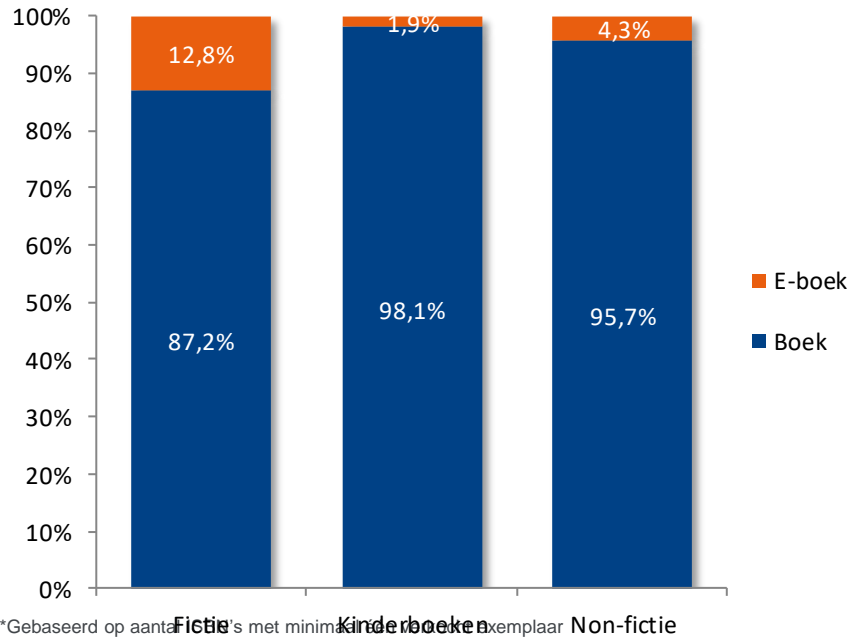


Omzetverdeling

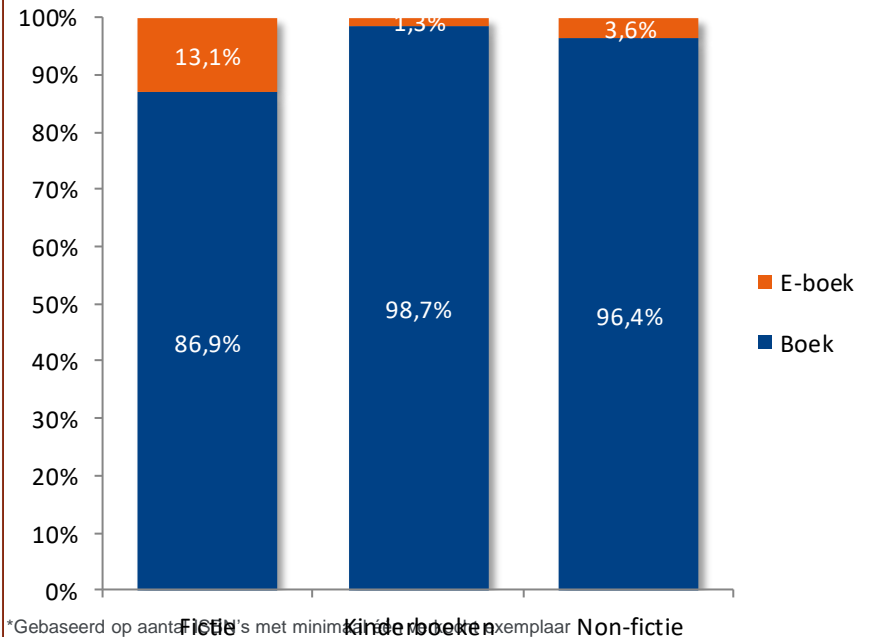
Data van het papieren boek is gebaseerd op het GfK-panel



Omzetaandeel | March 2020



Omzetaandeel | YTD March 2020

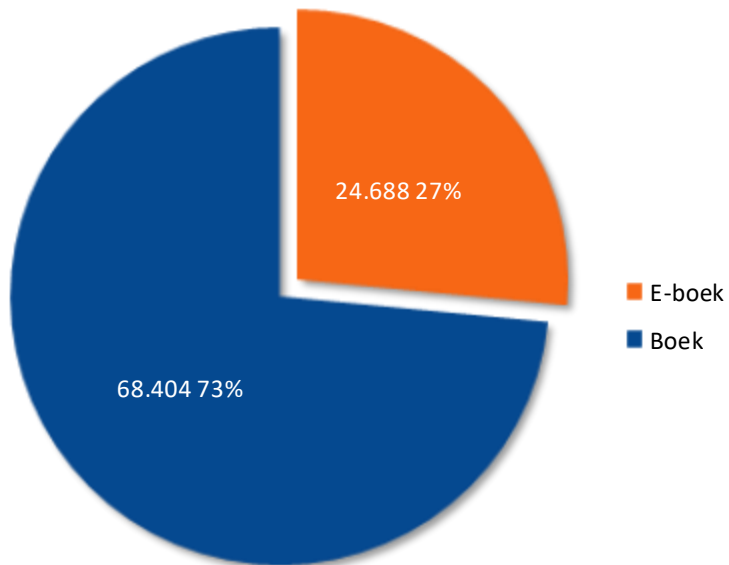


Titelverdeling

Data van het papieren boek is gebaseerd op het GfK-panel

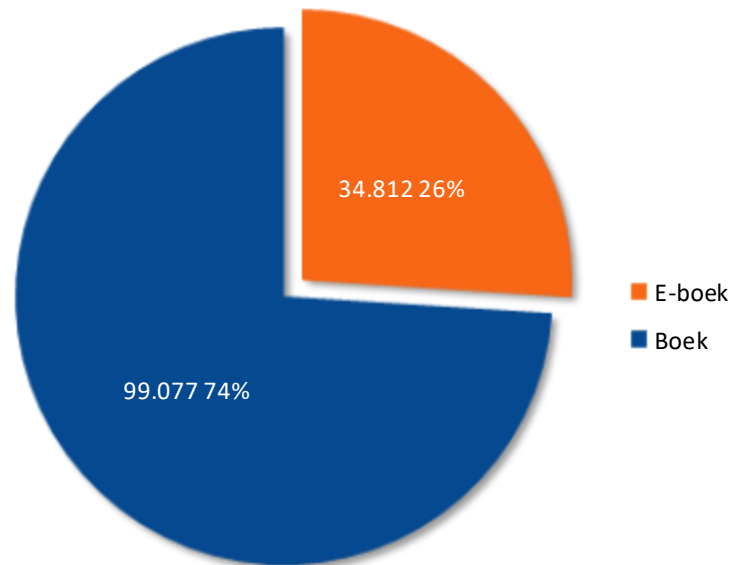


Titelaandeel | March 2020



*Gebaseerd op aantal ISBN's met minimaal één verkocht exemplaar

Titelaandeel | YTD March 2020



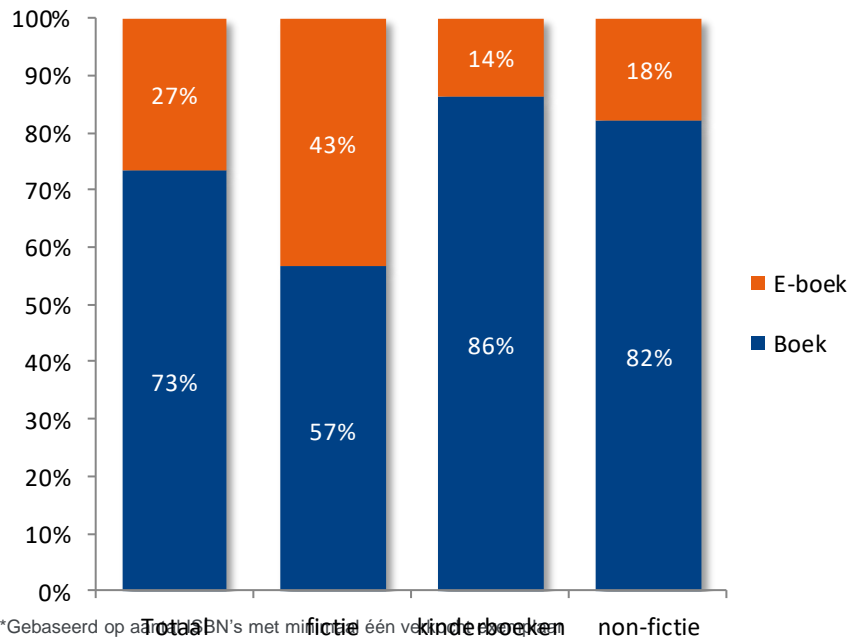
*Gebaseerd op aantal ISBN's met minimaal één verkocht exemplaar

Titelverdeling per genre

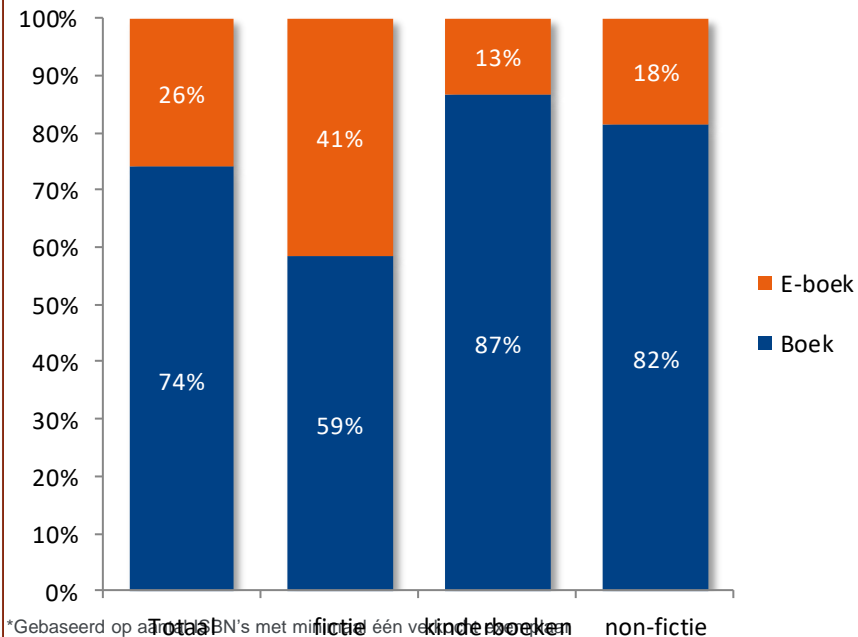
Data van het papieren boek is gebaseerd op het GfK-panel



Titelaandeel | March 2020



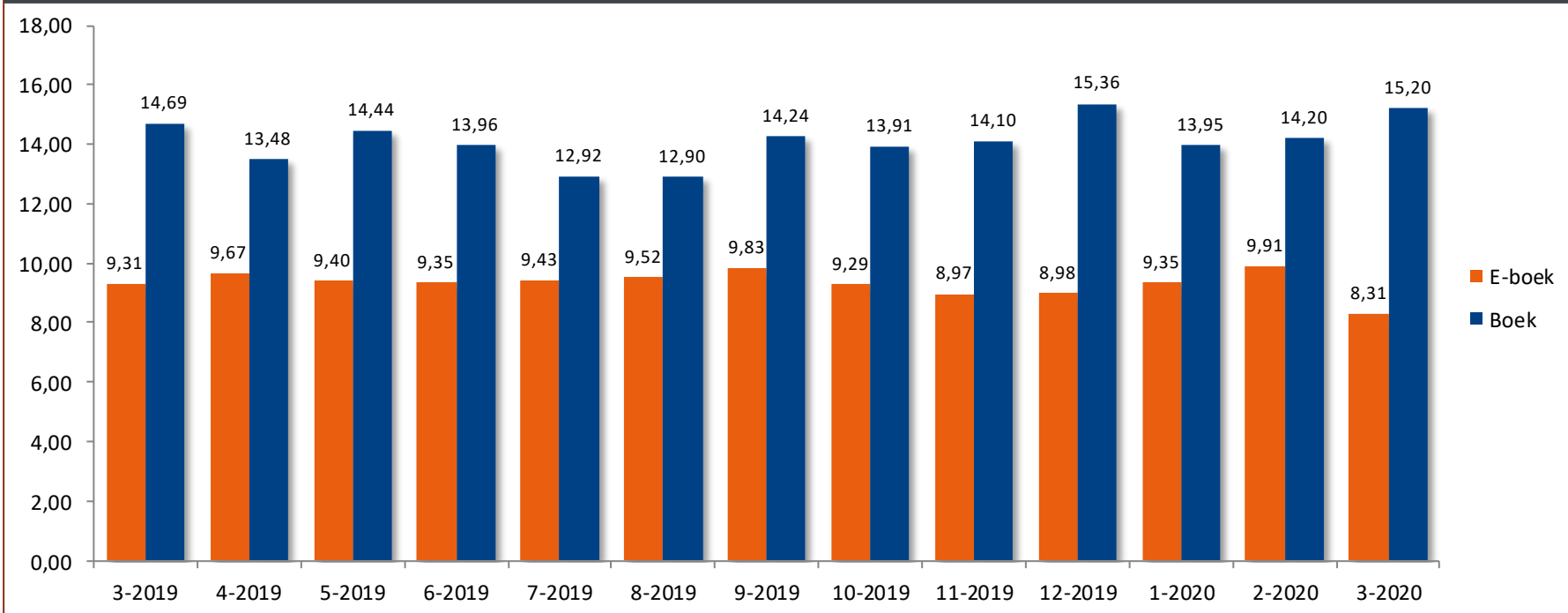
Titelaandeel | YTD March 2020



Trend gemiddelde prijs



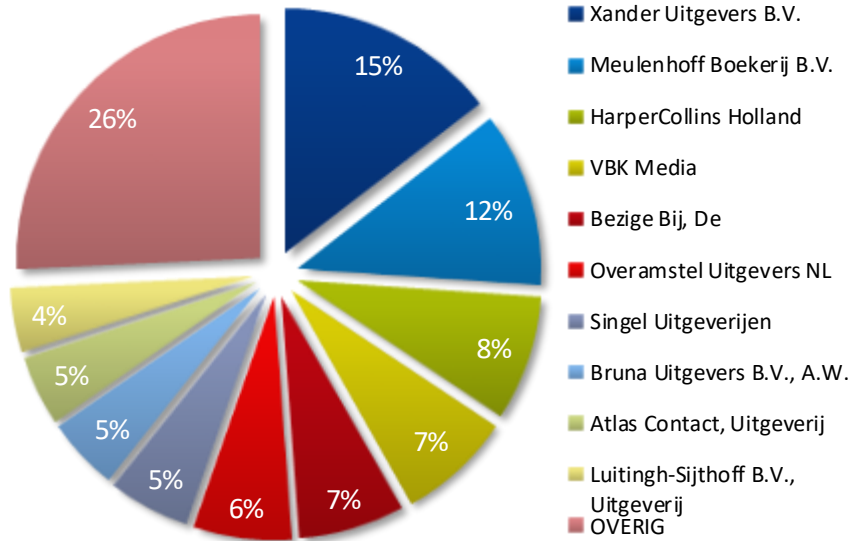
Gemiddelde prijs



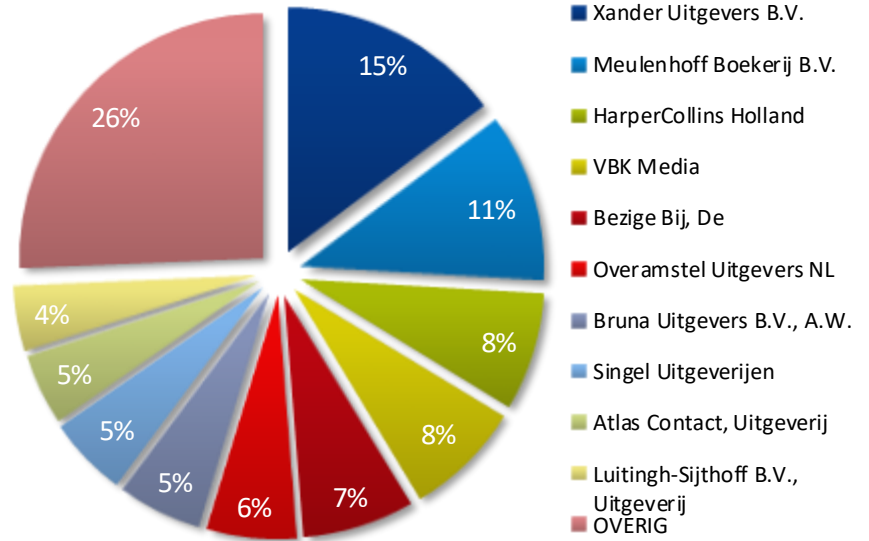
Omzetverdeling e-boek per uitgever



Top-10 uitgevers | March 2020



Top-10 uitgevers | YTD March 2020



Top-10 hitlijsten

De top-10 e-boeken is gebaseerd op de 10 bestverkochte e-boeken.

De top-10 boeken is gebaseerd op de 10 bestverkochte papieren boeken.



Hitlijsten | March 2020

Top-10 e-boeken			Aantal	Aantal	Aandeel	Gem. Prijs	Prijsverschil
Pos.	Titel	Auteur	E-boek	E+P-boek	E-boek	E-boek	tov boek
1	Het ministerie van Oplossingen	Rooseboom, Sanne	14.585	15.337	95%	€ 0,04	€ -14,93
2	Zon	Riley, Lucinda	10.522	32.911	32%	€ 14,88	€ -10,07
3	Dummie de mummie en de gouden sca	Menten, Tosca	10.403	11.569	90%	€ 0,02	€ -4,91
4	De pest	Camus, Albert	3.187	7.492	43%	€ 7,00	€ -7,99
5	Cliënt E. Busken	Brouwers, Jeroen	2.669	11.082	24%	€ 7,08	€ -14,94
6	De zeven zussen	Riley, Lucinda	2.654	15.348	17%	€ 9,94	€ -3,01
7	Mijn vaders hand	Chabot, Bart	2.623	8.723	30%	€ 4,99	€ -19,07
8	Tropenbruid	Smit, Susan	2.312	6.718	34%	€ 9,99	€ -12,04
9	Storm	Riley, Lucinda	2.223	10.585	21%	€ 11,96	€ -8,94
10	Daar waar de rivierkreeften zingen	Owens, Delia	2.178	3.856	56%	€ 4,30	€ -13,17

Top-10 boeken			Aantal	Aantal	Aandeel	Gem. Prijs	Prijsverschil
Pos.	Titel	Auteur	E-boek	E+P-boek	E-boek	E-boek in €	tov boek
1	Generaal zonder leger	Akyol, Ozcan	1.202	47.643	3%	€ 3,75	€ -0,00
2	Zon	Riley, Lucinda	10.522	32.911	32%	€ 14,88	€ -10,07
3	Koning van Katoren	Terlouw, Jan		16.435	NVT	NVT	NVT
4	De zeven zussen	Riley, Lucinda	2.654	15.348	17%	€ 9,94	€ -3,01
5	De meeste mensen deugen	Bregman, Rutger	2.032	14.509	14%	€ 8,99	€ -15,93
6	Confettiregen	Chabot, Splinter	1.085	10.167	11%	€ 12,99	€ -9,05
7	Cliënt E. Busken	Brouwers, Jeroen	2.669	11.082	24%	€ 7,08	€ -14,94
8	Storm	Riley, Lucinda	2.223	10.585	21%	€ 11,96	€ -8,94
9	De cursus Omgaan met teleurstelling	Finkers, Herman		7.127	NVT	NVT	NVT
10	De waanzinnige boomhut van 117 verd	Griffiths, Andy /Denton, Terry	82	7.179	1%	€ 12,91	€ -3,08