

E-boekrapportage Nederland

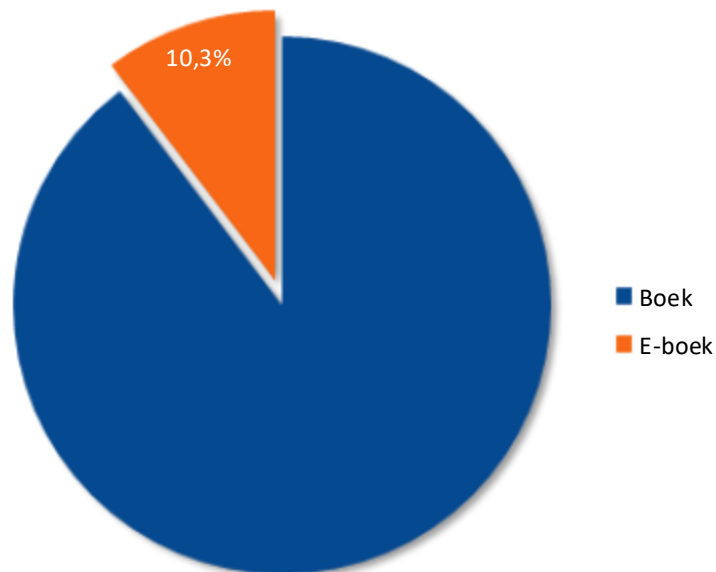
Nederlandstalige markt
mei 2020

Afzet- en omzetverdeling

Data van het papieren boek is gebaseerd op een inschatting van de totale markt

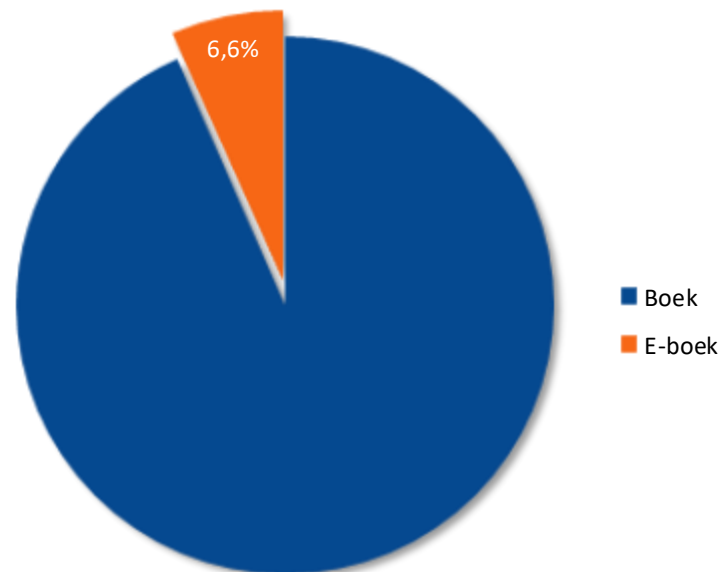


Afzetverdeling | YTD mei 2020



Marktaandeel YTD 2019: 8,6%

Omzetverdeling | YTD mei 2020



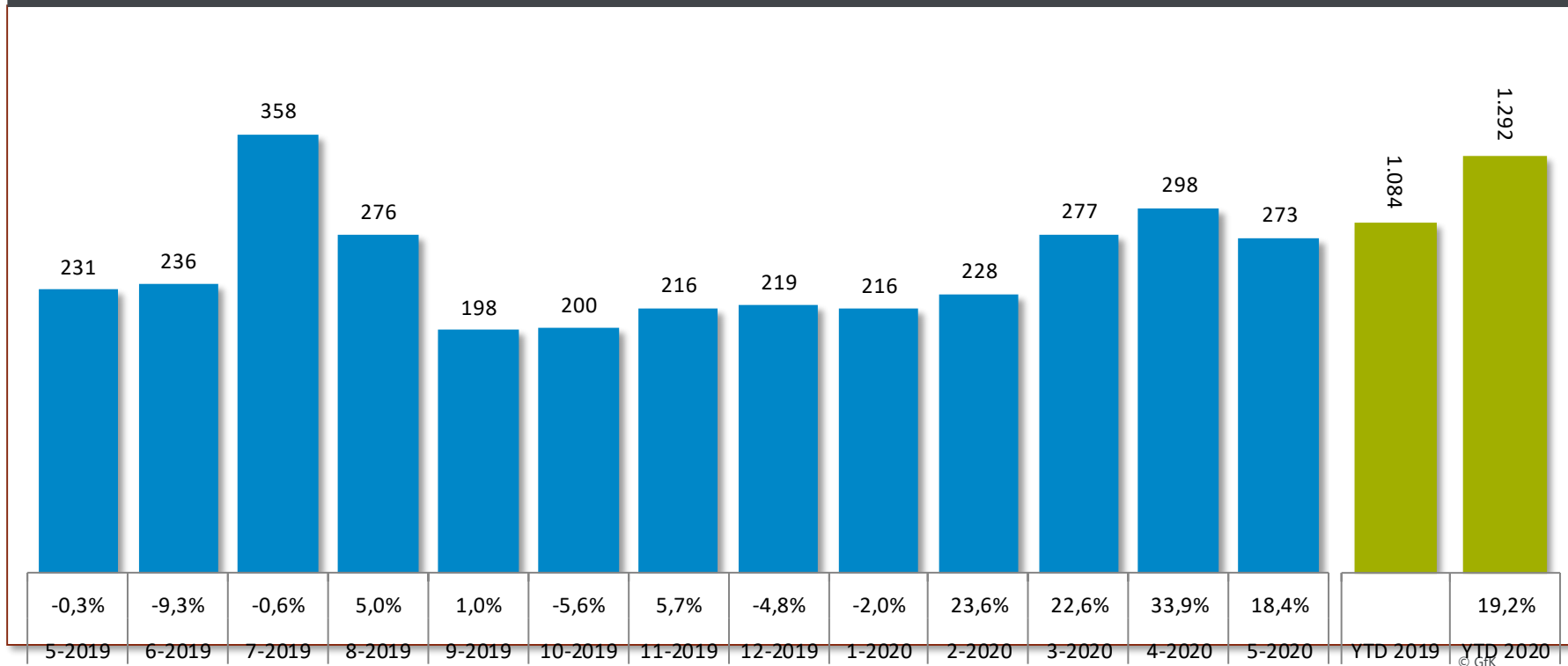
Marktaandeel YTD 2019: 5,9%

Trend e-boekafzet

De weergegeven groei is de vergelijking van die periode t.o.v. dezelfde periode vorig jaar



E-boekafzet (in duizenden stuks)

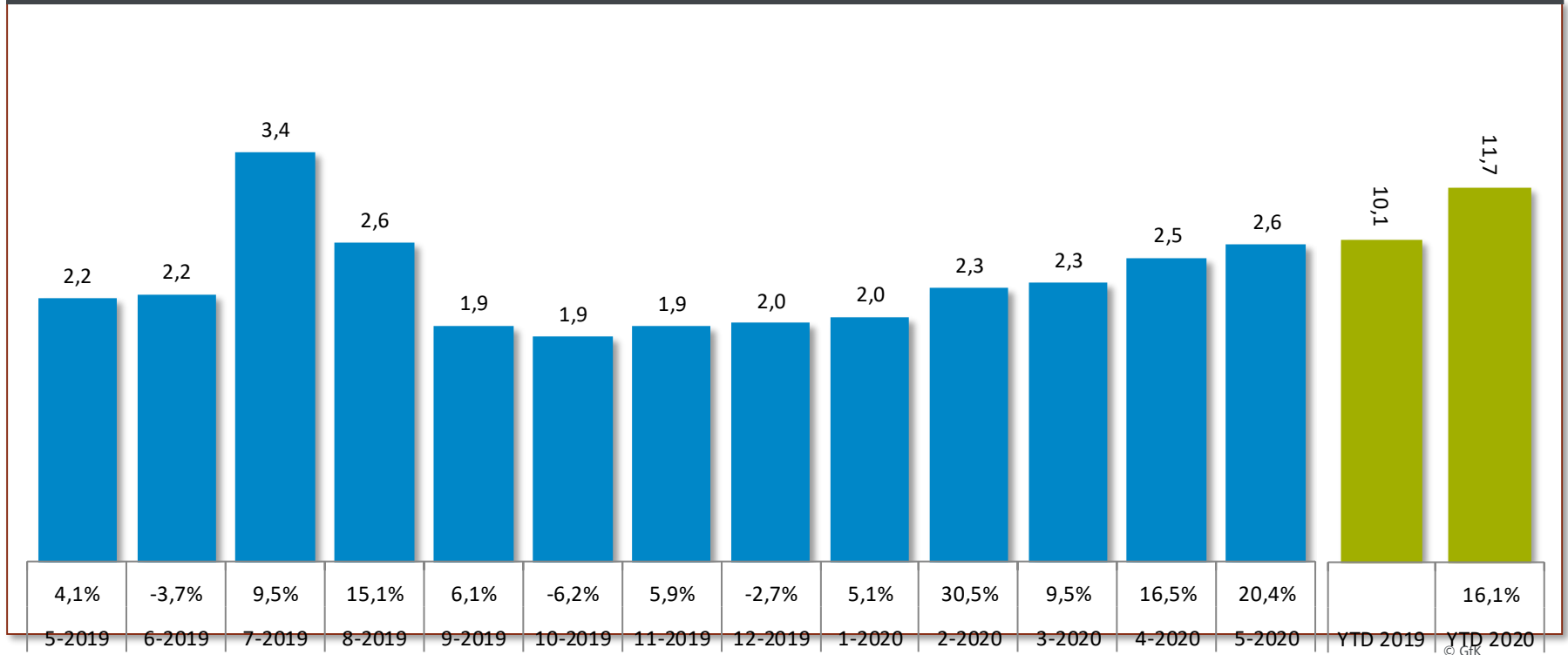


Trend e-boekomzet

De weergegeven groei is de vergelijking van die periode t.o.v. dezelfde periode vorig jaar



E-boekomzet (in miljoenen euro's)

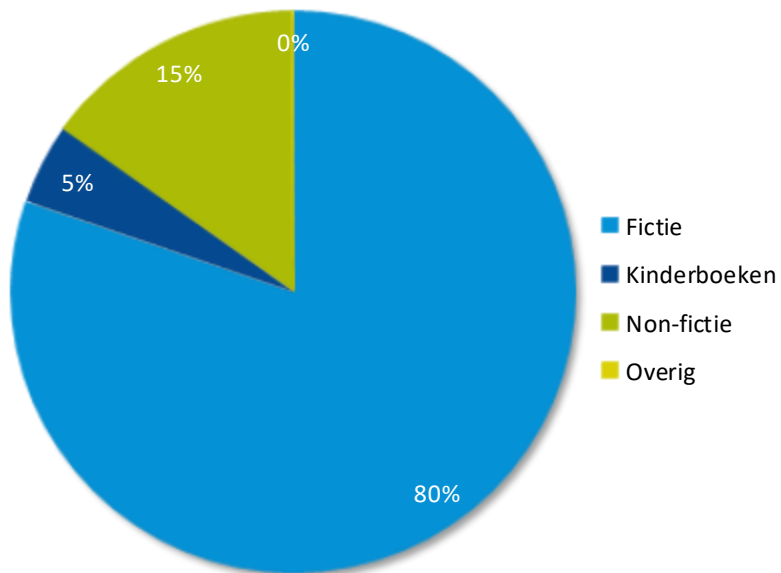


Genreverdeling e-boek in afzet

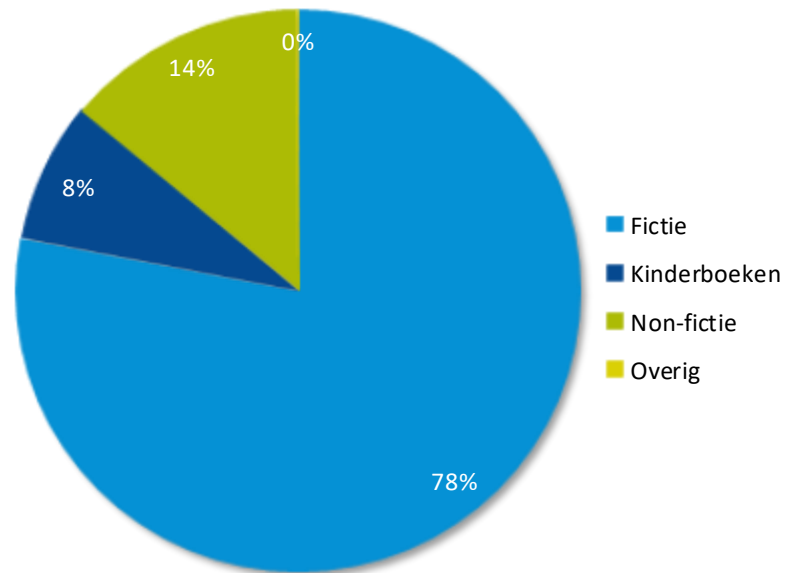
Data van het papieren boek is gebaseerd op het GfK-panel



Afzetverdeling | mei 2020



Afzetverdeling | YTD mei 2020

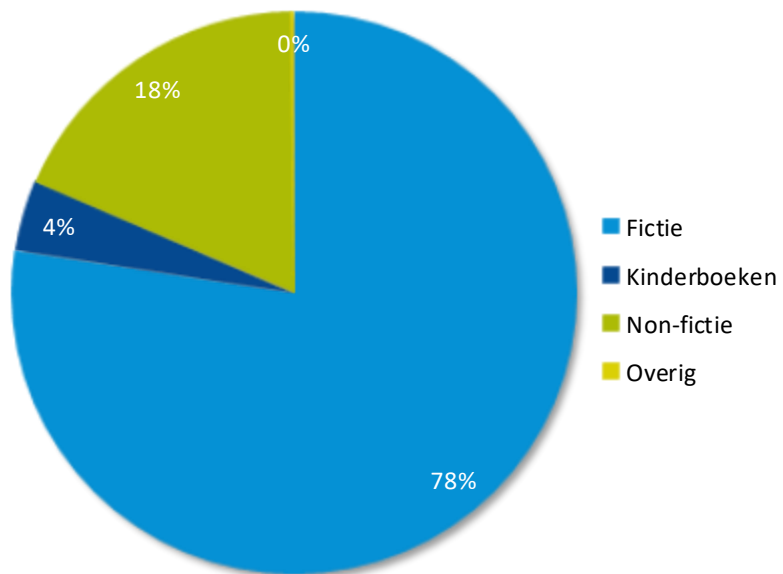


Genreverdeling e-boek in omzet

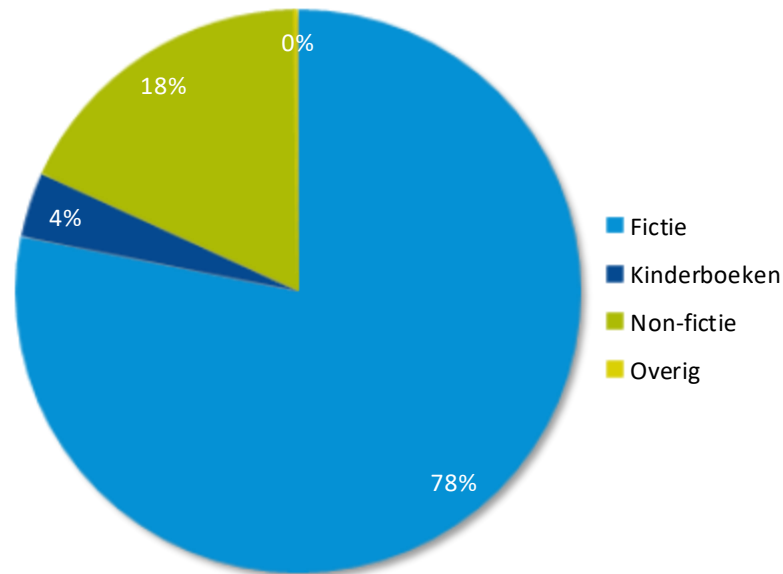
Data van het papieren boek is gebaseerd op het GfK-panel



Omzetverdeling | mei 2020



Omzetverdeling | YTD mei 2020

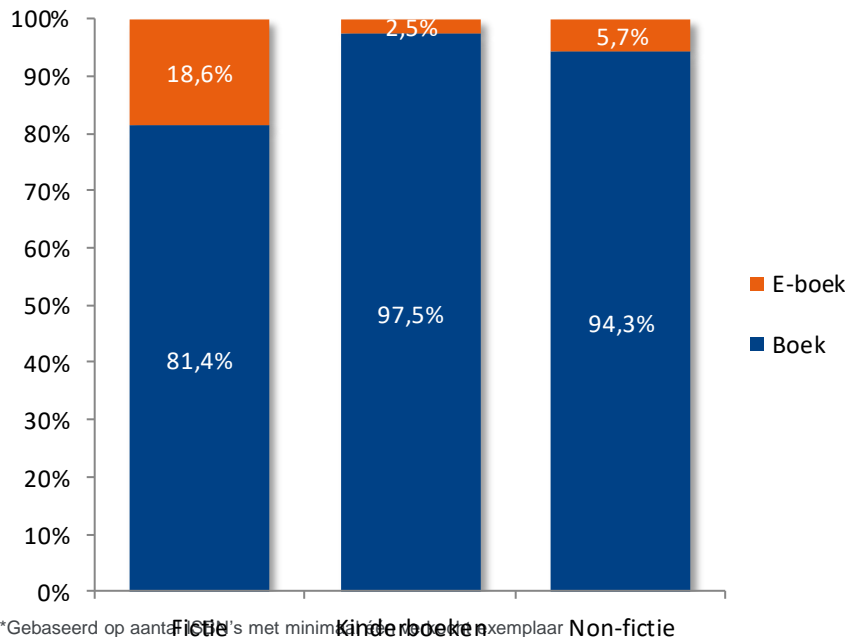


Afzetverdeling*

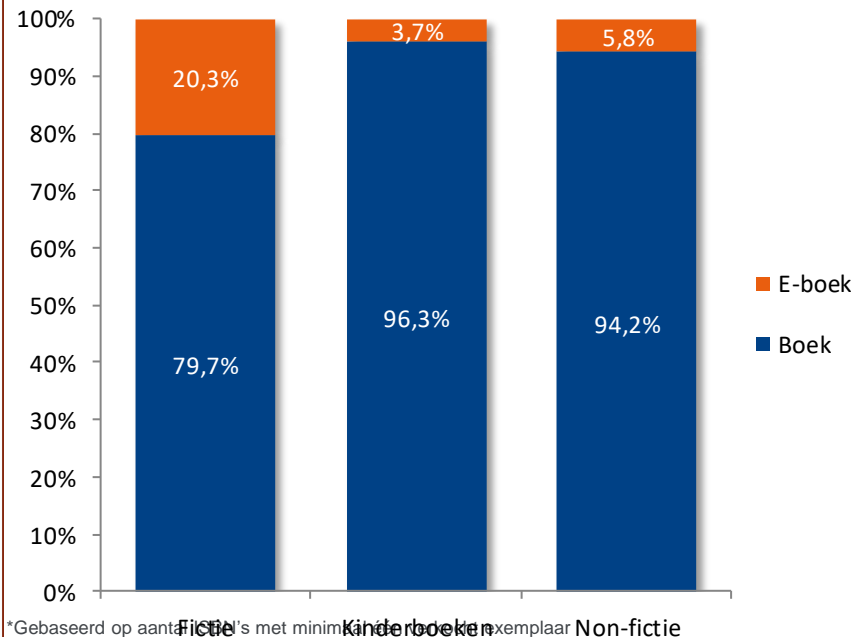
Data van het papieren boek is gebaseerd op het GfK-panel



Afzetaandeel | mei 2020



Afzetaandeel | YTD mei 2020

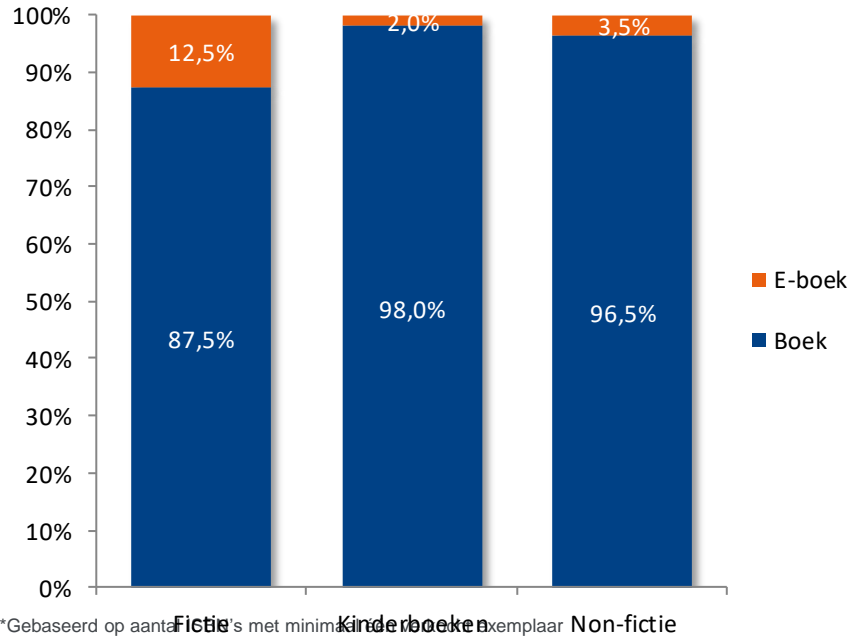


Omzetverdeling

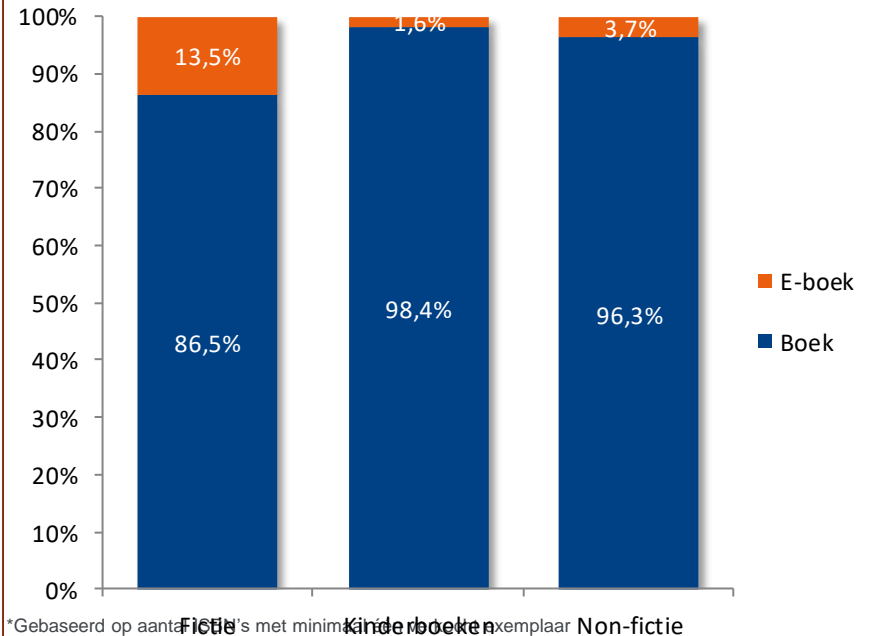
Data van het papieren boek is gebaseerd op het GfK-panel



Omzetaandeel | mei 2020



Omzetaandeel | YTD mei 2020

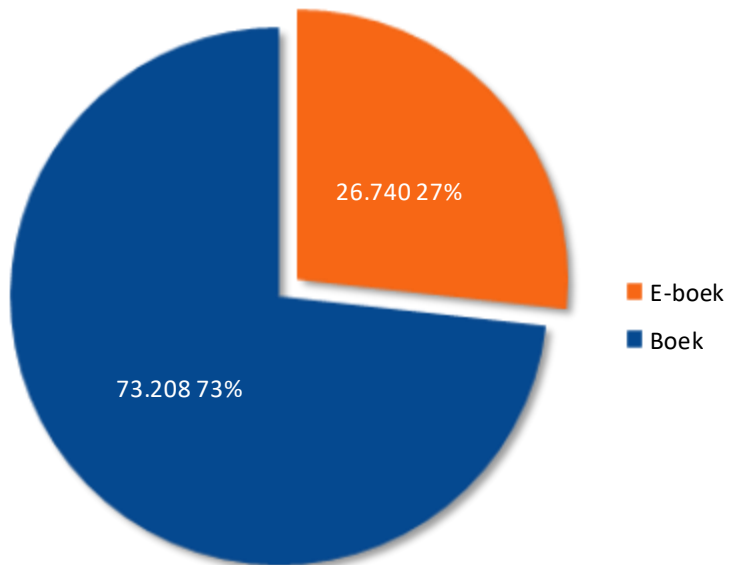


Titelverdeling

Data van het papieren boek is gebaseerd op het GfK-panel

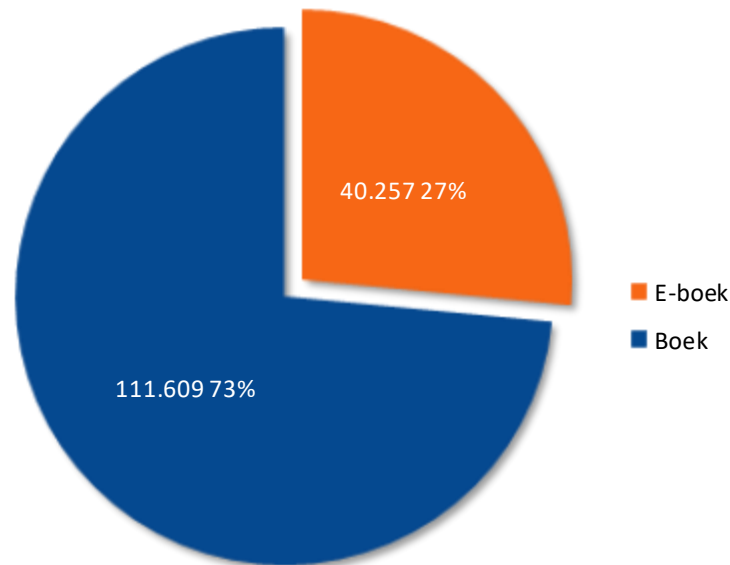


Titelaandeel | mei 2020



*Gebaseerd op aantal ISBN's met minimaal één verkocht exemplaar

Titelaandeel | YTD mei 2020



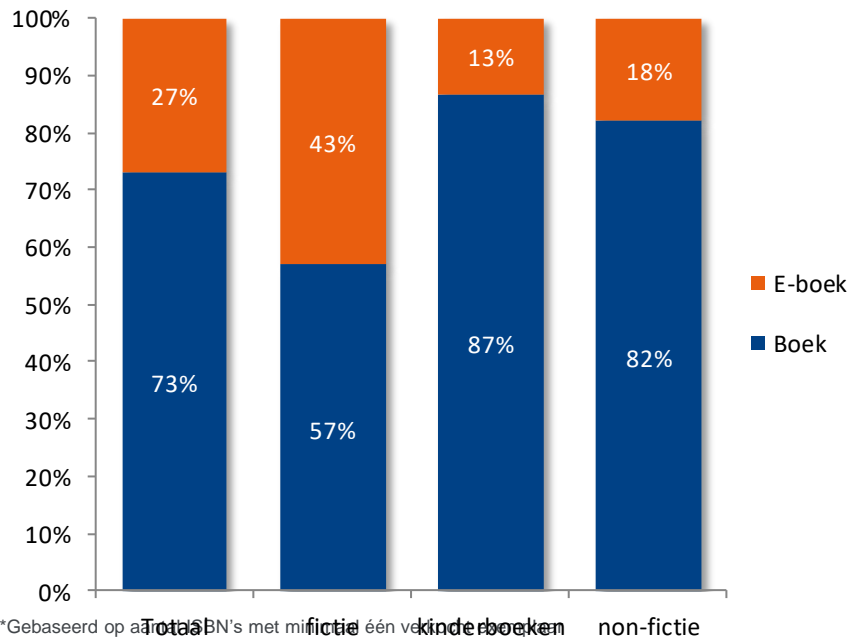
*Gebaseerd op aantal ISBN's met minimaal één verkocht exemplaar

Titelverdeling per genre

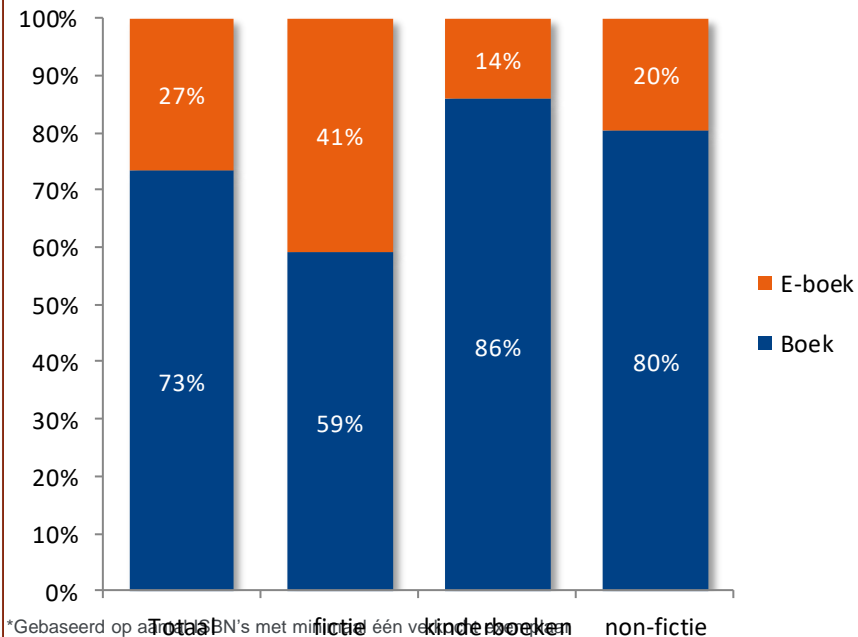
Data van het papieren boek is gebaseerd op het GfK-panel



Titelaandeel | mei 2020



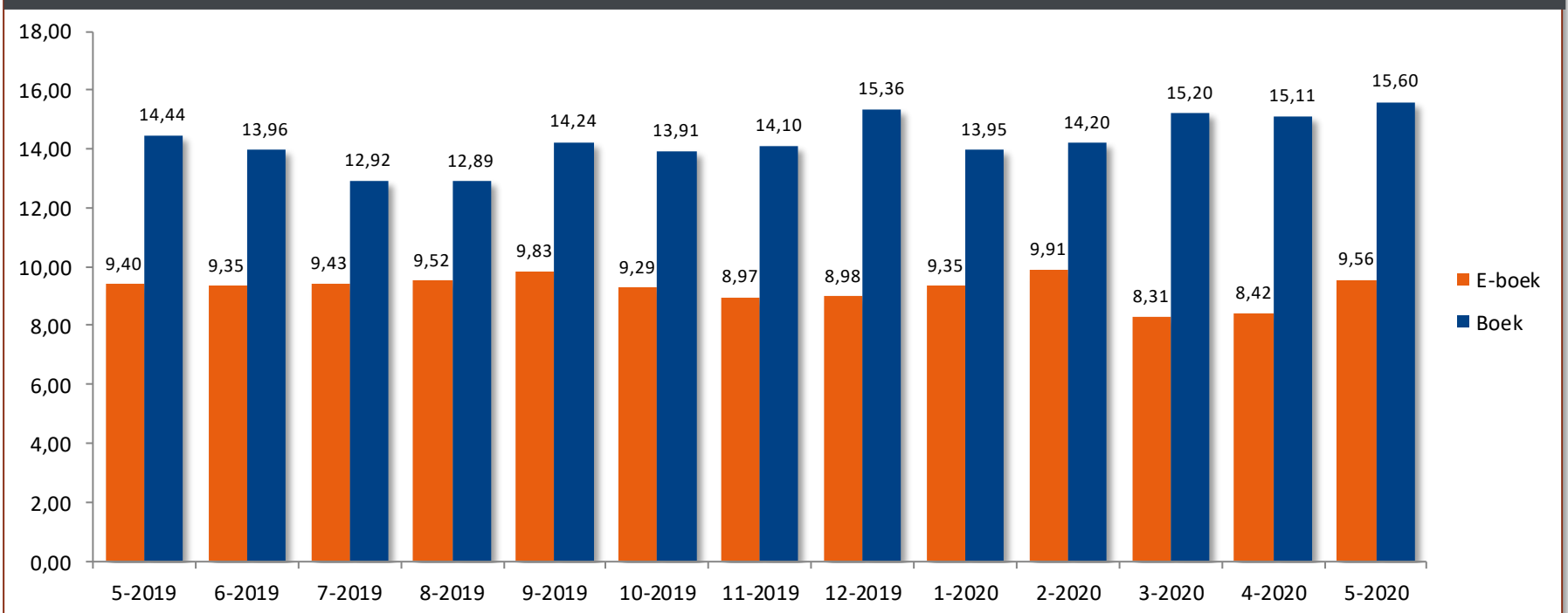
Titelaandeel | YTD mei 2020



Trend gemiddelde prijs



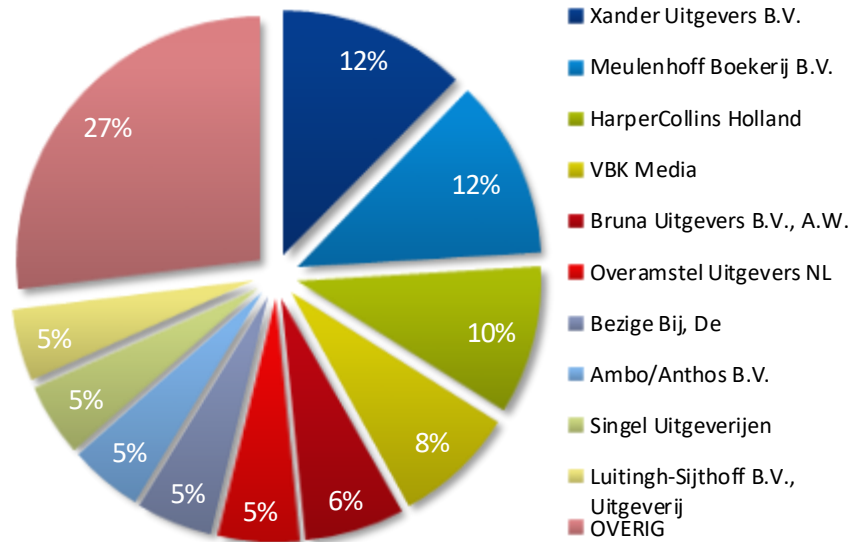
Gemiddelde prijs



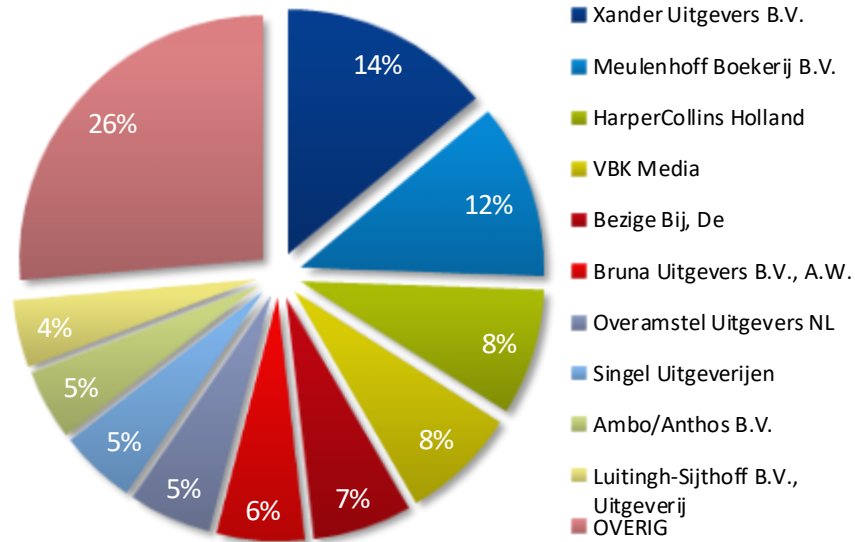
Omzetverdeling e-boek per uitgever



Top-10 uitgevers | mei 2020



Top-10 uitgevers | YTD mei 2020



Top-10 hitlijsten

De top-10 e-boeken is gebaseerd op de 10 bestverkochte e-boeken.

De top-10 boeken is gebaseerd op de 10 bestverkochte papieren boeken.



Hitlijsten | mei 2020

Top-10 e-boeken			Aantal	Aantal	Aandeel	Gem. Prijs	Prijsverschil
Pos.	Titel	Auteur	E-boek	E+P-boek	E-boek	E-boek	tov boek
1	De vlinderkamer	Riley, Lucinda	4.519	18.311	25%	€ 11,88	€ -10,08
2	Zon	Riley, Lucinda	4.048	15.354	26%	€ 14,90	€ -10,07
3	In hechtenis	French, Nicci	2.657	15.603	17%	€ 11,90	€ -11,14
4	Maan	Riley, Lucinda	2.326	11.246	21%	€ 11,94	€ -9,97
5	Parel	Riley, Lucinda	2.239	11.767	19%	€ 11,93	€ -8,98
6	Schaduw	Riley, Lucinda	2.173	12.430	17%	€ 11,94	€ -8,97
7	Storm	Riley, Lucinda	2.068	13.081	16%	€ 11,93	€ -9,01
8	Ondergronds	Baldacci, David	1.950	7.543	26%	€ 13,71	€ -8,26
9	De zeven zussen	Riley, Lucinda	1.851	14.882	12%	€ 9,95	€ -3,02
10	De meeste mensen deugen	Bregman, Rutger	1.778	12.508	14%	€ 9,02	€ -15,92

Top-10 boeken			Aantal	Aantal	Aandeel	Gem. Prijs	Prijsverschil
Pos.	Titel	Auteur	E-boek	E+P-boek	E-boek	E-boek in €	tov boek
1	De vlinderkamer	Riley, Lucinda	4.519	18.311	25%	€ 11,88	€ -10,08
2	De zeven zussen	Riley, Lucinda	1.851	14.882	12%	€ 9,95	€ -3,02
3	In hechtenis	French, Nicci	2.657	15.603	17%	€ 11,90	€ -11,14
4	De lavendeltuyn	Riley, Lucinda	749	12.546	6%	€ 11,97	€ 1,67
5	Zon	Riley, Lucinda	4.048	15.354	26%	€ 14,90	€ -10,07
6	Souvenir	Vermeer, Suzanne	1.489	12.638	12%	€ 9,45	€ -6,52
7	Storm	Riley, Lucinda	2.068	13.081	16%	€ 11,93	€ -9,01
8	De meeste mensen deugen	Bregman, Rutger	1.778	12.508	14%	€ 9,02	€ -15,92
9	Schaduw	Riley, Lucinda	2.173	12.430	17%	€ 11,94	€ -8,97
10	De jongen, de mol, de vos en het paarc	Mackesy, Charlie	112	10.101	1%	€ 12,00	€ -7,94