

E-boekrapportage Nederland

Nederlandstalige markt
november 2020

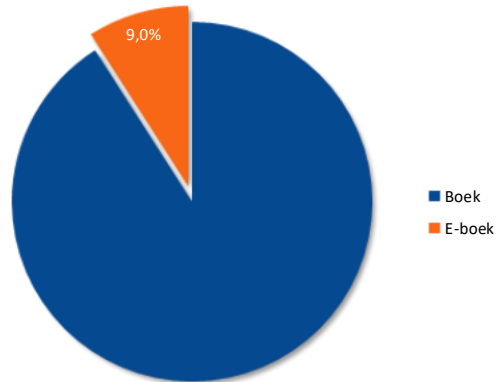
Bron: KVB-smb/ GfK/ CB/ ePagine

Afzet- en omzetverdeling

Data van het papieren boek is gebaseerd op een inschatting van de totale markt

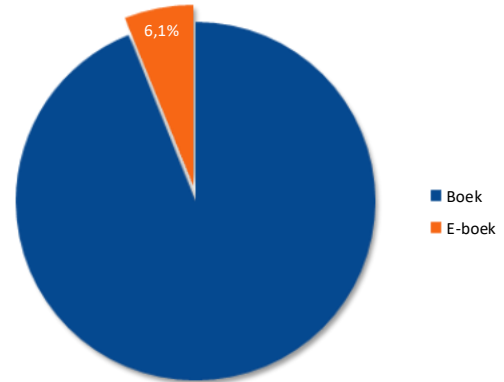


Afzetverdeling | YTD november 2020



Marktaandeel YTD 2019: 8,4%

Omzetverdeling | YTD november 2020



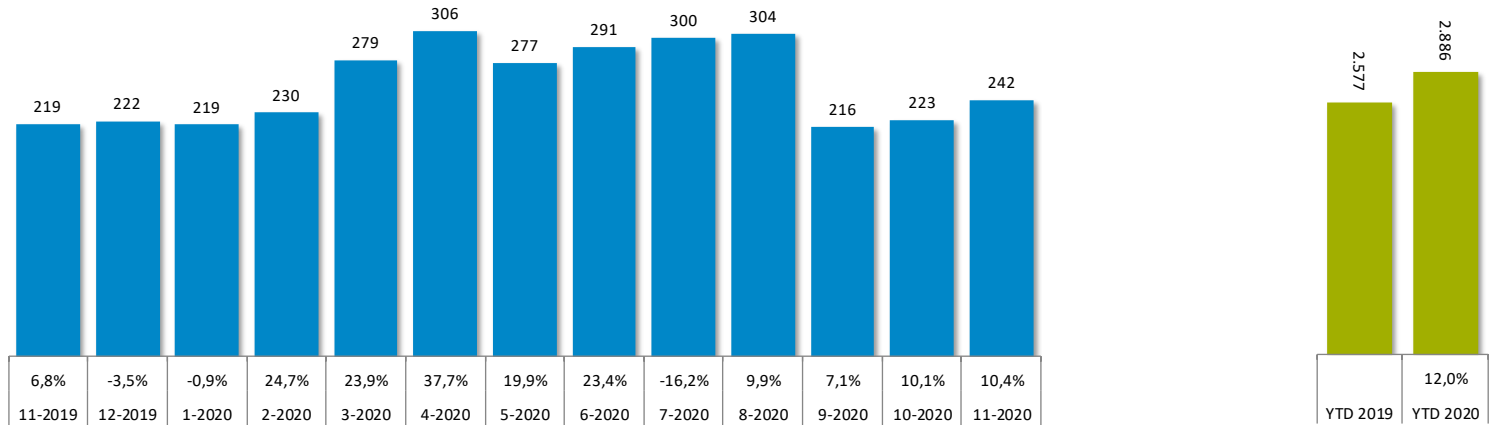
Marktaandeel YTD 2019: 5,9%

Trend e-boekafzet

De weergegeven groei is de vergelijking van die periode t.o.v. dezelfde periode vorig jaar



E-boekafzet (in duizenden stuks)

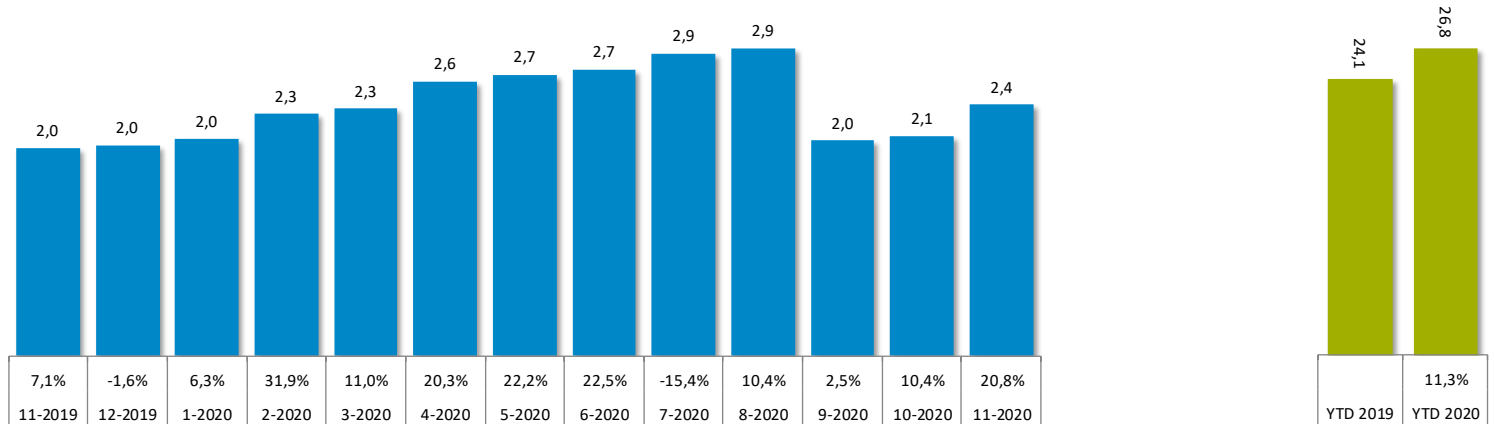


Trend e-boekomzet

De weergegeven groei is de vergelijking van die periode t.o.v. dezelfde periode vorig jaar



E-boekomzet (in miljoenen euro's)

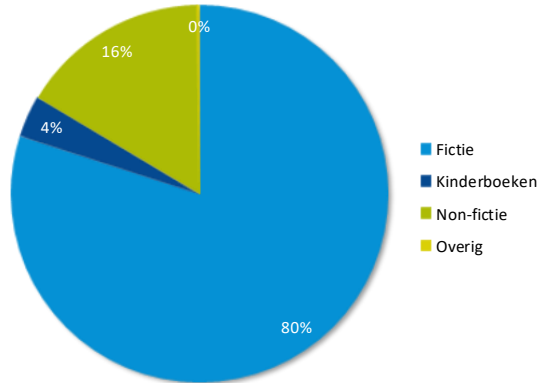


Genreverdeling e-boek in afzet

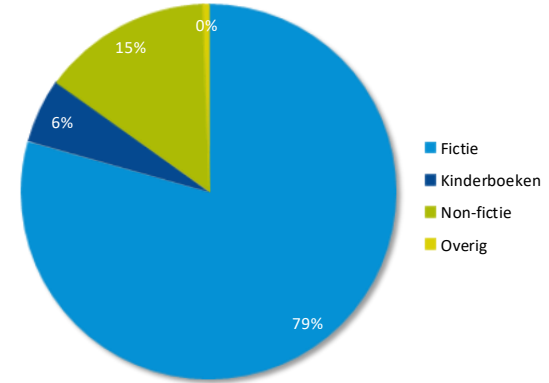
Data van het papieren boek is gebaseerd op het GfK-panel



Afzetverdeling | november 2020



Afzetverdeling | YTD november 2020

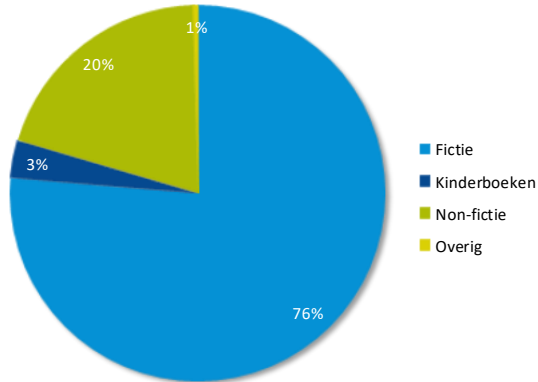


Genreverdeling e-boek in omzet

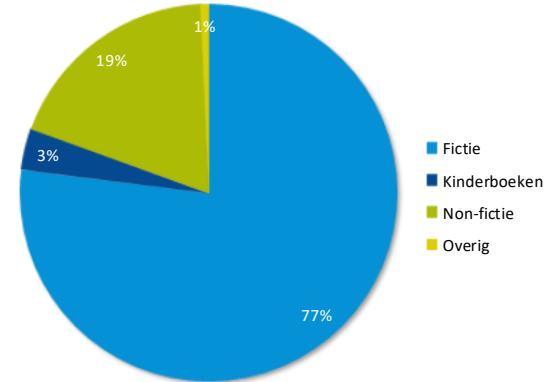
Data van het papieren boek is gebaseerd op het GfK-panel



Omzetverdeling | november 2020



Omzetverdeling | YTD november 2020

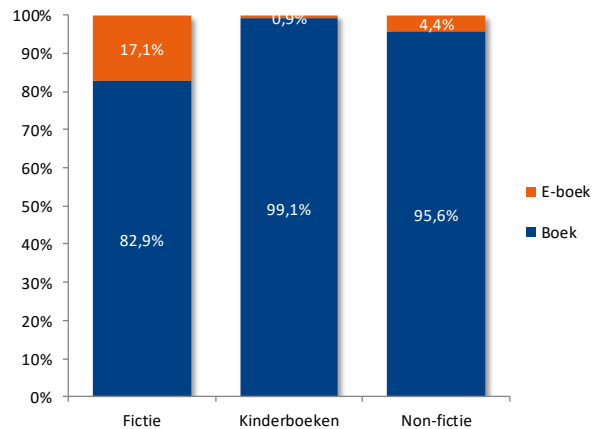


Afzetverdeling*

Data van het papieren boek is gebaseerd op het GfK-panel

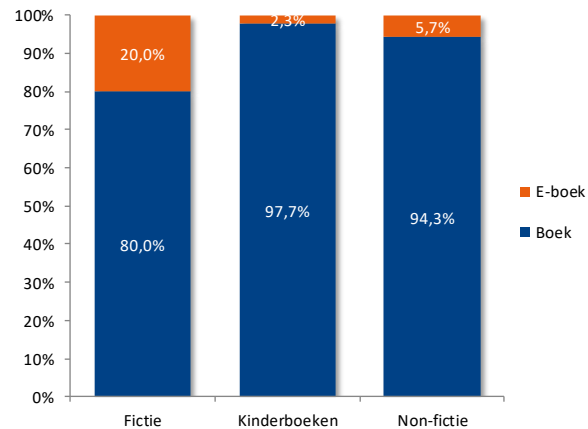


Afzetaandeel | november 2020



*Gebaseerd op aantal ISBN's met minimaal één verkocht exemplaar

Afzetaandeel | YTD november 2020



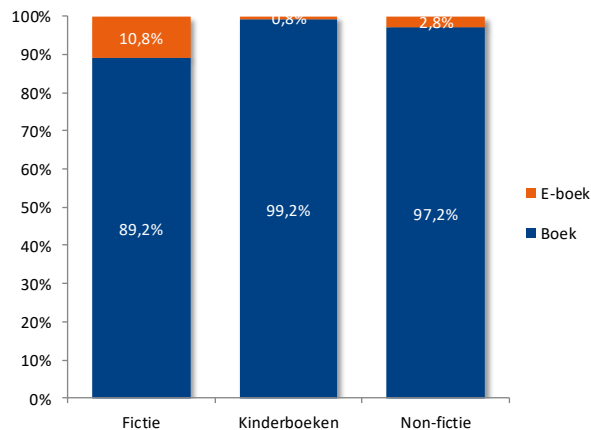
*Gebaseerd op aantal ISBN's met minimaal één verkocht exemplaar

Omzetverdeling

Data van het papieren boek is gebaseerd op het GfK-panel

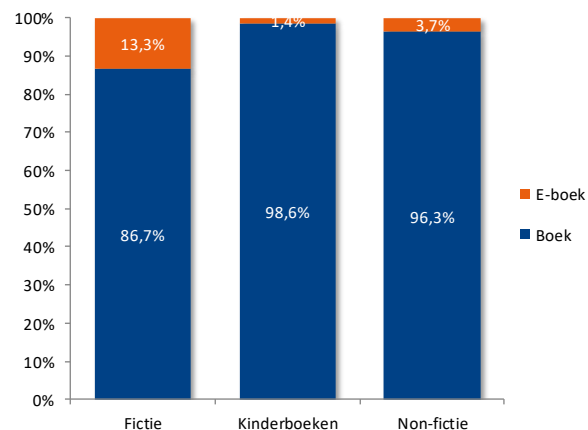


Omzetaandeel | november 2020



*Gebaseerd op aantal ISBN's met minimaal één verkocht exemplaar

Omzetaandeel | YTD november 2020



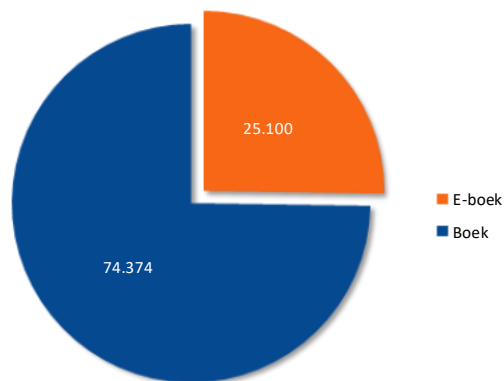
*Gebaseerd op aantal ISBN's met minimaal één verkocht exemplaar

Titelverdeling

Data van het papieren boek is gebaseerd op het GfK-panel

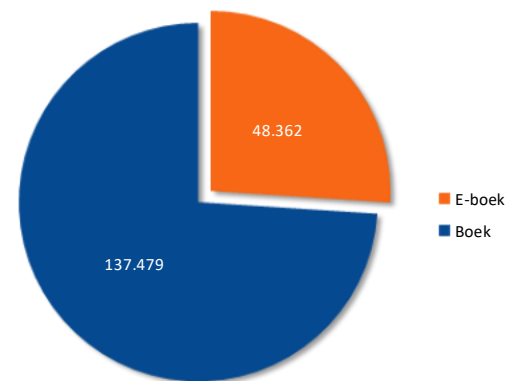


Titelaandeel | november 2020



*Gebaseerd op aantal ISBN's met minimaal één verkocht exemplaar

Titelaandeel | YTD november 2020



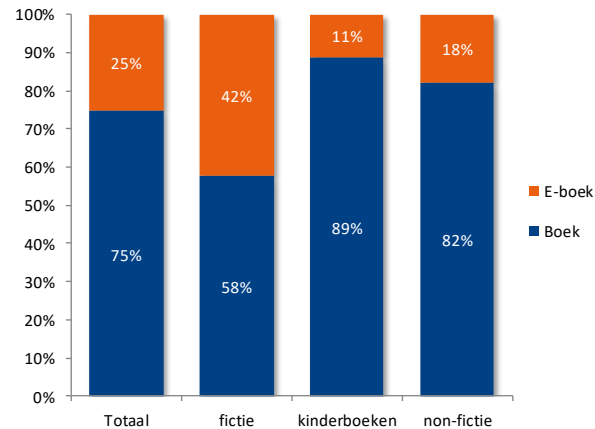
*Gebaseerd op aantal ISBN's met minimaal één verkocht exemplaar

Titelverdeling per genre

Data van het papieren boek is gebaseerd op het GfK-panel

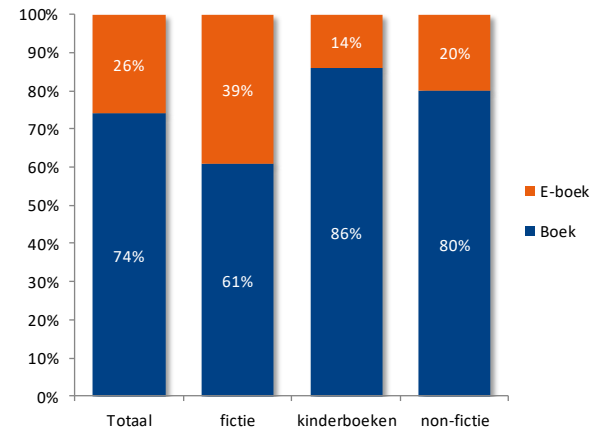


Titelaandeel | november 2020



*Gebaseerd op aantal ISBN's met minimaal één verkocht exemplaar

Titelaandeel | YTD november 2020

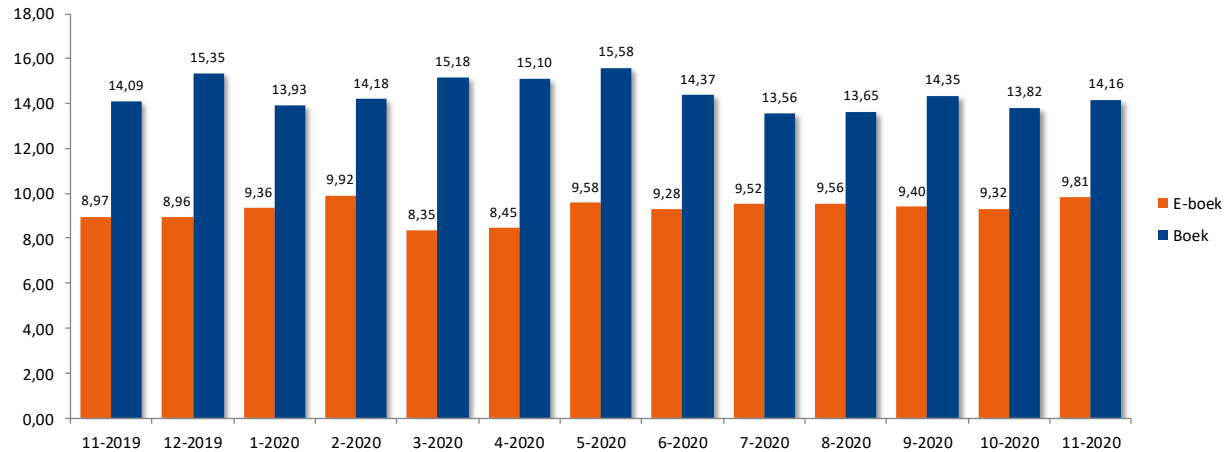


*Gebaseerd op aantal ISBN's met minimaal één verkocht exemplaar

Trend gemiddelde prijs



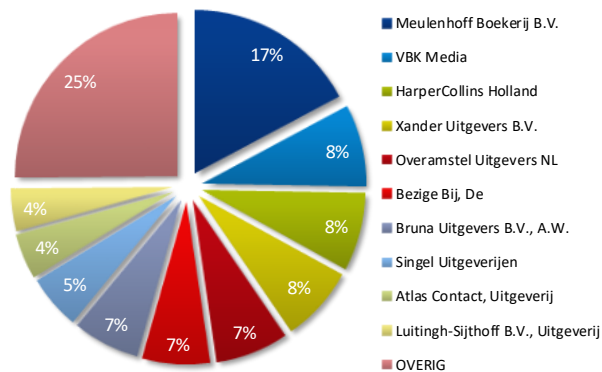
Gemiddelde prijs



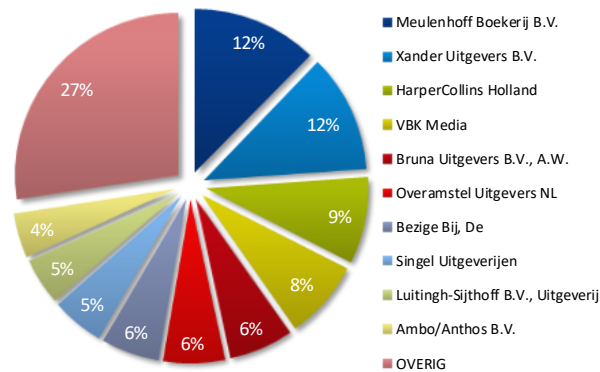
Omzetverdeling e-boek per uitgever



Top-10 uitgevers | november 2020



Top-10 uitgevers | YTD november 2020



Top-10 hitlijsten

De top-10 e-boeken is gebaseerd op de 10 bestverkochte e-boeken.

De top-10 boeken is gebaseerd op de 10 bestverkochte papieren boeken.



Hitlijsten | november 2020

| Top-10 e-boeken | | | Aantal | Aantal | Aandeel | Gem. Prijs | Prijsverschil |
|-----------------|-----------------------------|--------------------------|--------|----------|---------|------------|---------------|
| Pos. | Titel | Auteur | E-boek | E+P-boek | E-boek | E-boek | tov boek |
| 1 | De zilverboom | Riley, Lucinda | 4.924 | 17.088 | 29% | € 12,00 | € -9,97 |
| 2 | Opgewekt naar de eindstreep | Groen, Hendrik | 3.450 | 31.578 | 11% | € 12,99 | € -7,00 |
| 3 | Een beloofd land | Obama, Barack | 3.340 | 31.263 | 11% | € 17,99 | € -26,92 |
| 4 | Mathilda's geheim | Bomann, Corina | 2.231 | 5.648 | 39% | € 12,00 | € -8,00 |
| 5 | Kwaad bloed | Galbraith, Robert | 1.606 | 3.915 | 41% | € 13,00 | € -12,01 |
| 6 | Mijn lieve gunsteling | Rijneveld, Marieke Lucas | 1.599 | 11.092 | 14% | € 13,99 | € -10,98 |
| 7 | Spiegelman | Kepler, Lars | 1.560 | 8.127 | 19% | € 11,99 | € -9,99 |
| 8 | De meeste mensen deugen | Bregman, Rutger | 1.519 | 14.445 | 11% | € 9,00 | € -15,93 |
| 9 | 't Hooge Nest | Iperen, Roxane | 1.518 | 8.491 | 18% | € 7,98 | € -15,87 |
| 10 | Wen er maar aan | Meijer, Maïke | 1.514 | 18.133 | 8% | € 10,00 | € -7,98 |

| Top-10 boeken | | | Aantal | Aantal | Aandeel | Gem. Prijs | Prijsverschil |
|---------------|--|--------------------------|--------|----------|---------|-------------|---------------|
| Pos. | Titel | Auteur | E-boek | E+P-boek | E-boek | E-boek in € | tov boek |
| 1 | Opgewekt naar de eindstreep | Groen, Hendrik | 3.450 | 31.578 | 11% | € 12,99 | € -7,00 |
| 2 | Een beloofd land | Obama, Barack | 3.340 | 31.263 | 11% | € 17,99 | € -26,92 |
| 3 | Martien | Dijkgraaf, Jan | | 24.638 | NVT | NVT | NVT |
| 4 | Wen er maar aan | Meijer, Maïke | 1.514 | 18.133 | 8% | € 10,00 | € -7,98 |
| 5 | De meeste mensen deugen | Bregman, Rutger | 1.519 | 14.445 | 11% | € 9,00 | € -15,93 |
| 6 | De jongen, de mol, de vos en het paard | Mackesy, Charlie | 120 | 12.570 | 1% | € 9,15 | € -10,79 |
| 7 | De zilverboom | Riley, Lucinda | 4.924 | 17.088 | 29% | € 12,00 | € -9,97 |
| 8 | De zoete zusjes vierden Sinterklaas | Zoete, Hanneke | 37 | 11.064 | 0% | € 5,08 | € -7,89 |
| 9 | Donald Duck Winterboek | | | 10.157 | NVT | NVT | NVT |
| 10 | Mijn lieve gunsteling | Rijneveld, Marieke Lucas | 1.599 | 11.092 | 14% | € 13,99 | € -10,98 |