

# E-boekrapportage Nederland

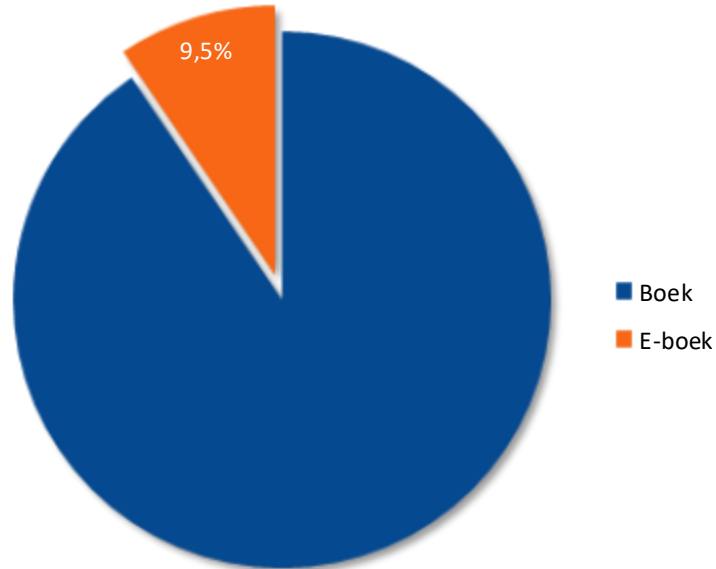
Nederlandstalige markt  
oktober 2020

# Afzet- en omzetverdeling

Data van het papieren boek is gebaseerd op een inschatting van de totale markt

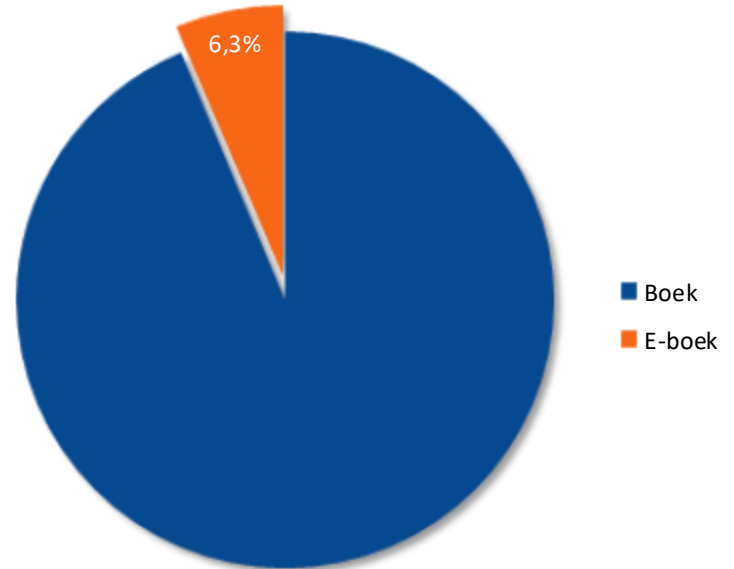


## Afzetverdeling | YTD oktober 2020



Marktaandeel YTD 2019: 8,8%

## Omzetverdeling | YTD oktober 2020



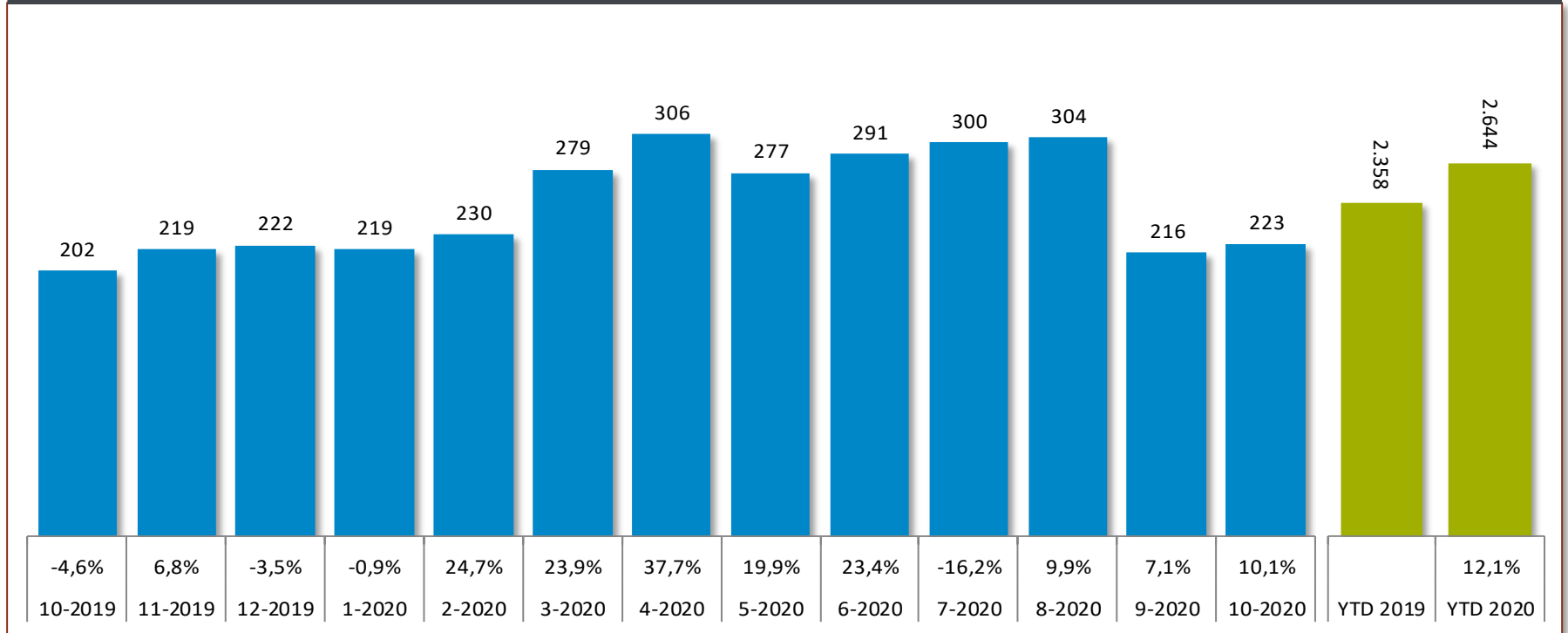
Marktaandeel YTD 2019: 6,2%

# Trend e-boekafzet

De weergegeven groei is de vergelijking van die periode t.o.v. dezelfde periode vorig jaar



## E-boekafzet (in duizenden stuks)

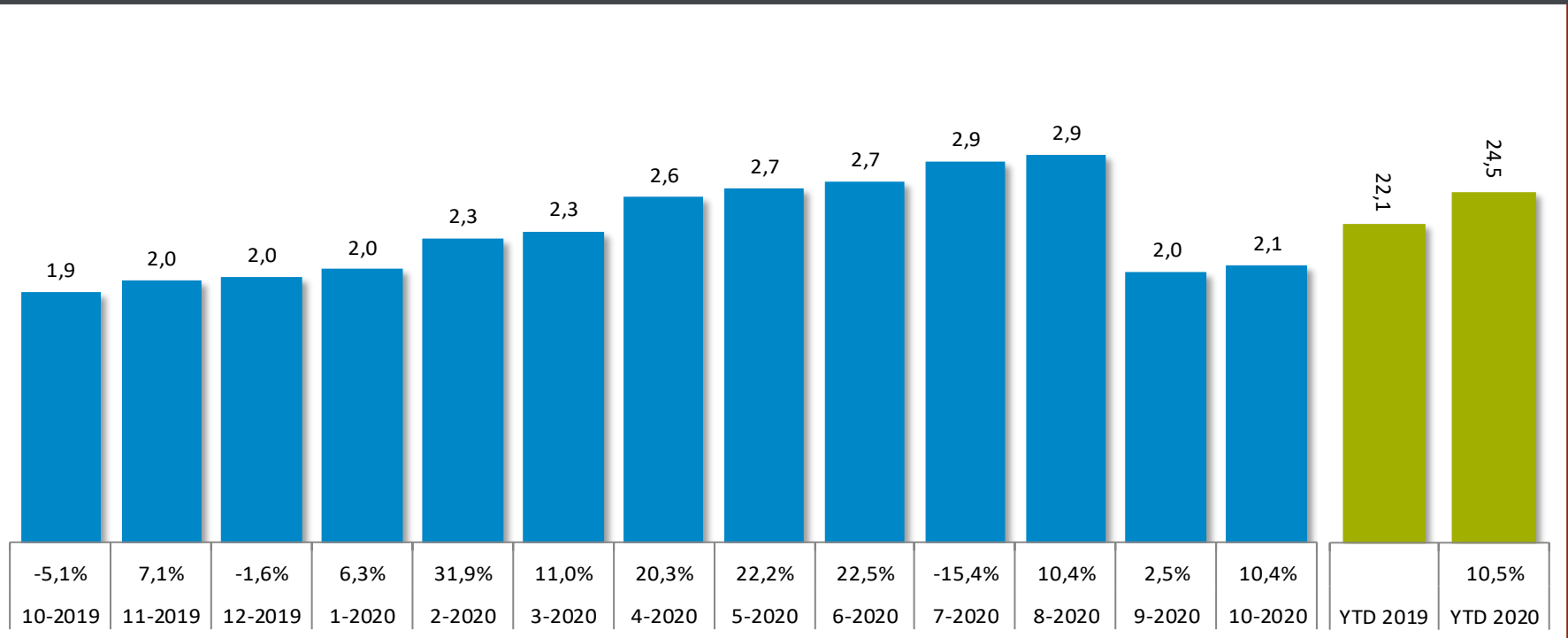


# Trend e-boekomzet

De weergegeven groei is de vergelijking van die periode t.o.v. dezelfde periode vorig jaar



## E-boekomzet (in miljoenen euro's)

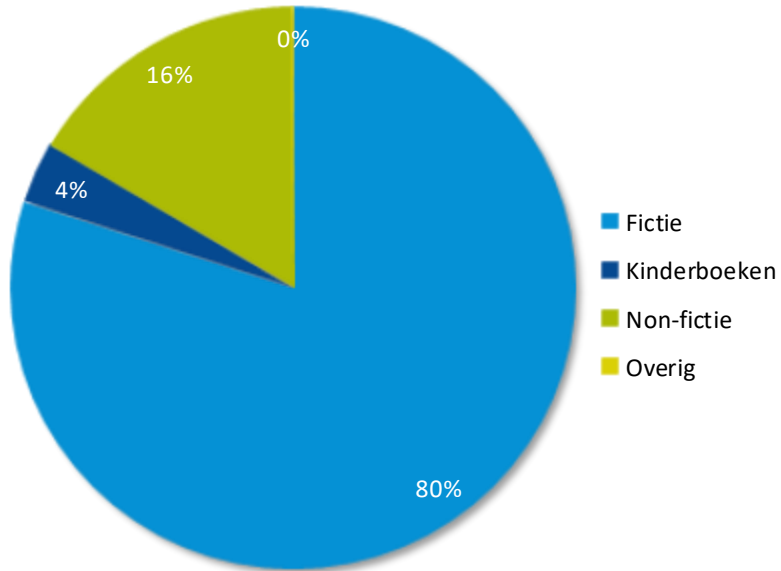


# Genreverdeling e-boek in afzet

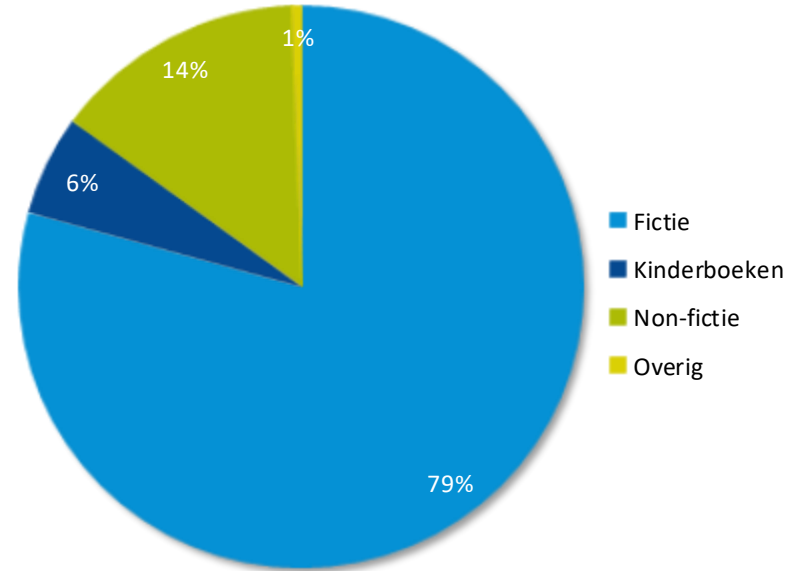
Data van het papieren boek is gebaseerd op het GfK-panel



## Afzetverdeling | oktober 2020



## Afzetverdeling | YTD oktober 2020

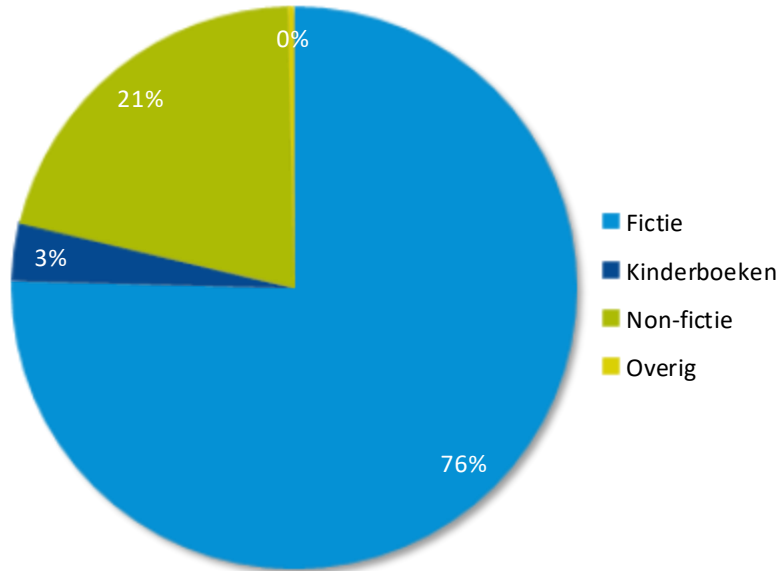


# Genreverdeling e-boek in omzet

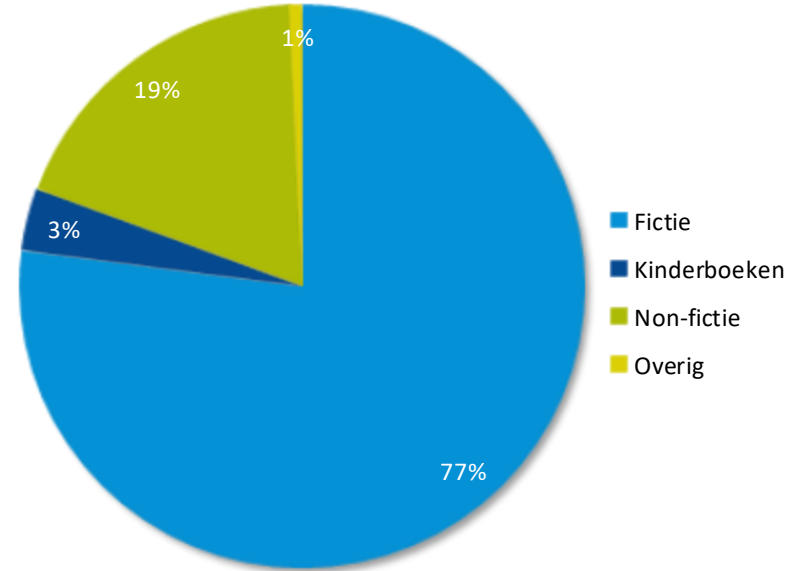
Data van het papieren boek is gebaseerd op het GfK-panel



## Omzetverdeling | oktober 2020



## Omzetverdeling | YTD oktober 2020

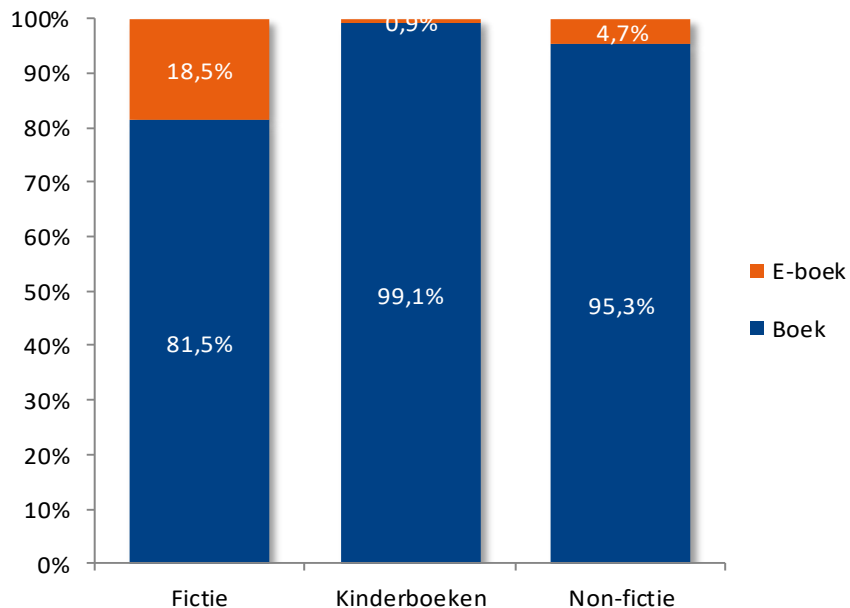


# Afzetverdeling\*

Data van het papieren boek is gebaseerd op het GfK-panel

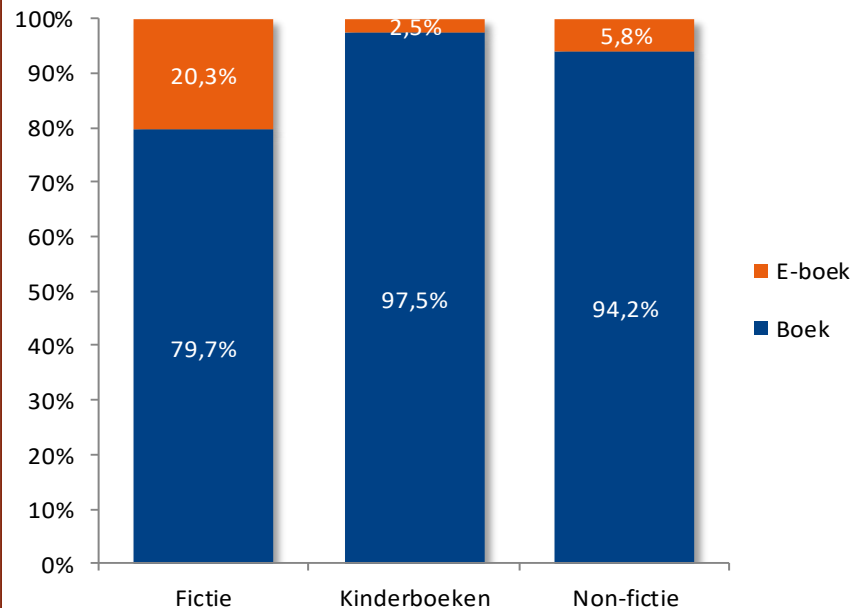


## Afzetaandeel | oktober 2020



\*Gebaseerd op aantal ISBN's met minimaal één verkocht exemplaar

## Afzetaandeel | YTD oktober 2020



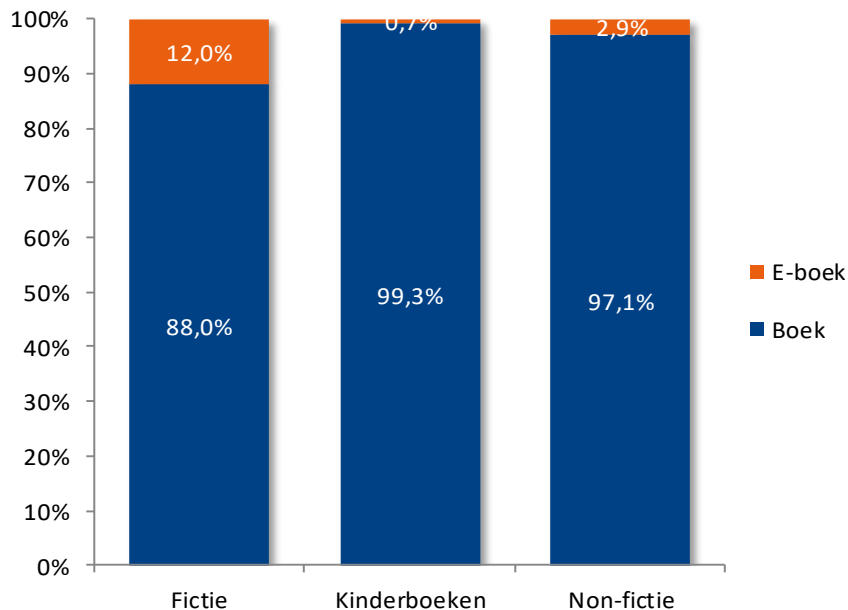
\*Gebaseerd op aantal ISBN's met minimaal één verkocht exemplaar

# Omzetverdeling

Data van het papieren boek is gebaseerd op het GfK-panel

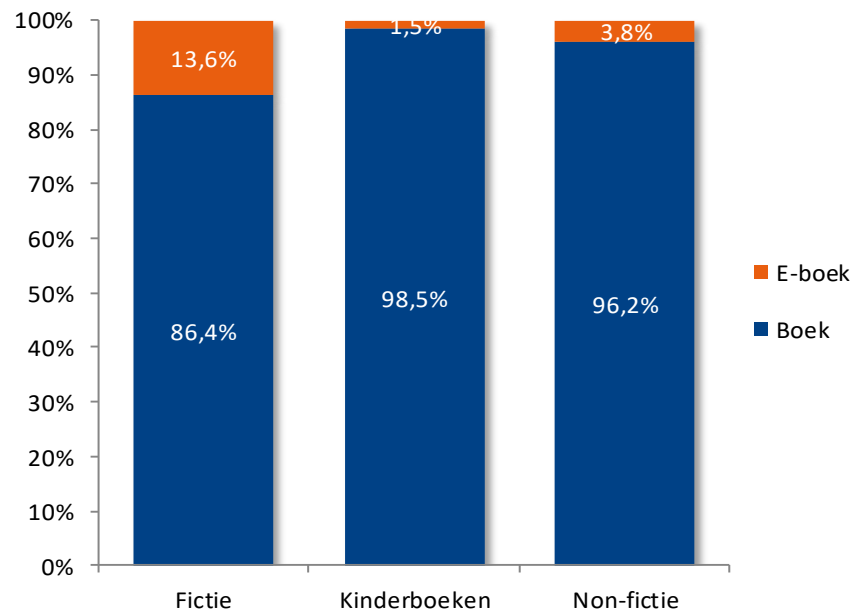


## Omzetaandeel | oktober 2020



\*Gebaseerd op aantal ISBN's met minimaal één verkocht exemplaar

## Omzetaandeel | YTD oktober 2020



\*Gebaseerd op aantal ISBN's met minimaal één verkocht exemplaar

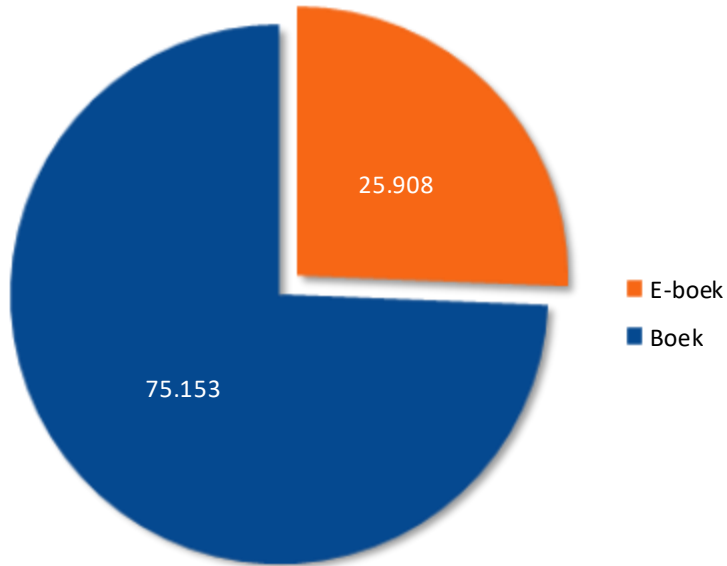


# Titelverdeling

Data van het papieren boek is gebaseerd op het GfK-panel

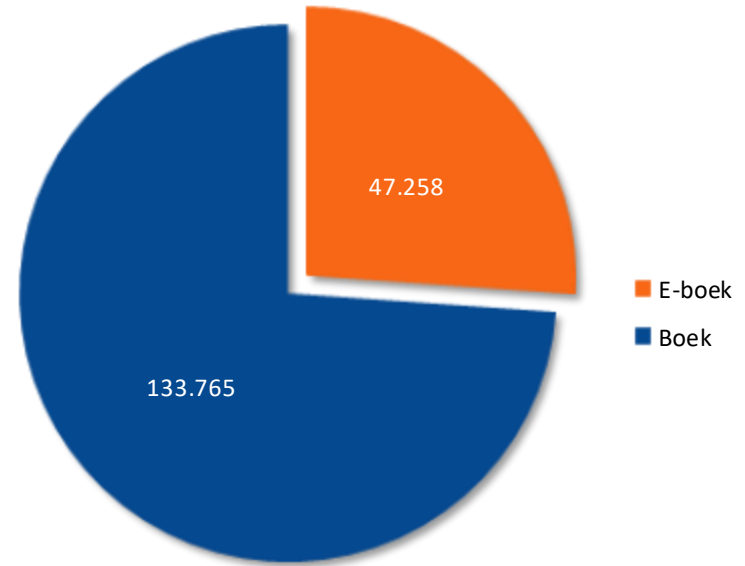


## Titelaandeel | oktober 2020



\*Gebaseerd op aantal ISBN's met minimaal één verkocht exemplaar

## Titelaandeel | YTD oktober 2020



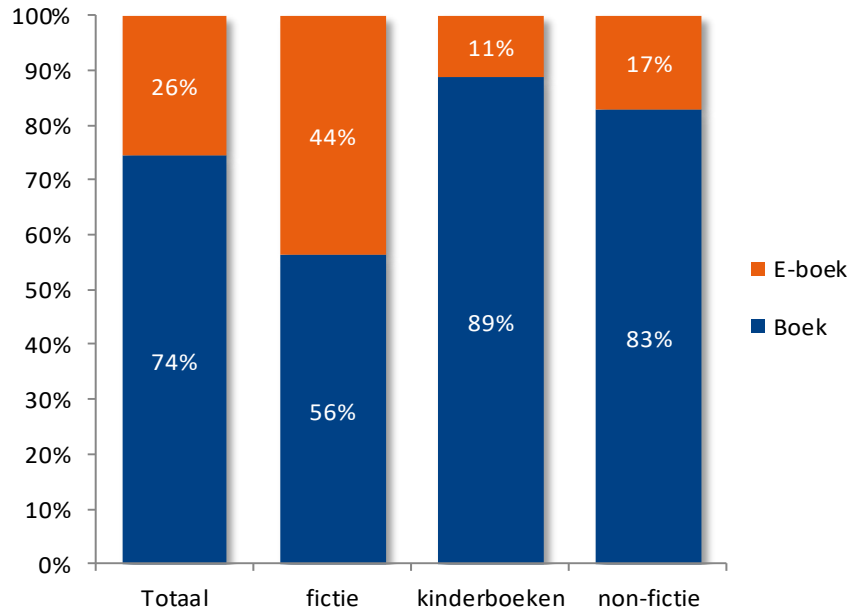
\*Gebaseerd op aantal ISBN's met minimaal één verkocht exemplaar

# Titelverdeling per genre

Data van het papieren boek is gebaseerd op het GfK-panel

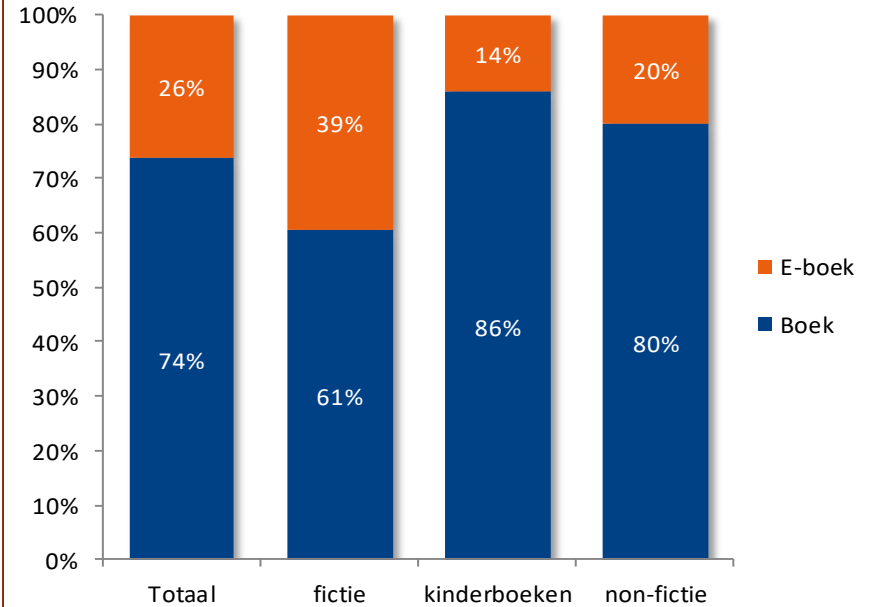


## Titelaandeel | oktober 2020



\*Gebaseerd op aantal ISBN's met minimaal één verkocht exemplaar

## Titelaandeel | YTD oktober 2020

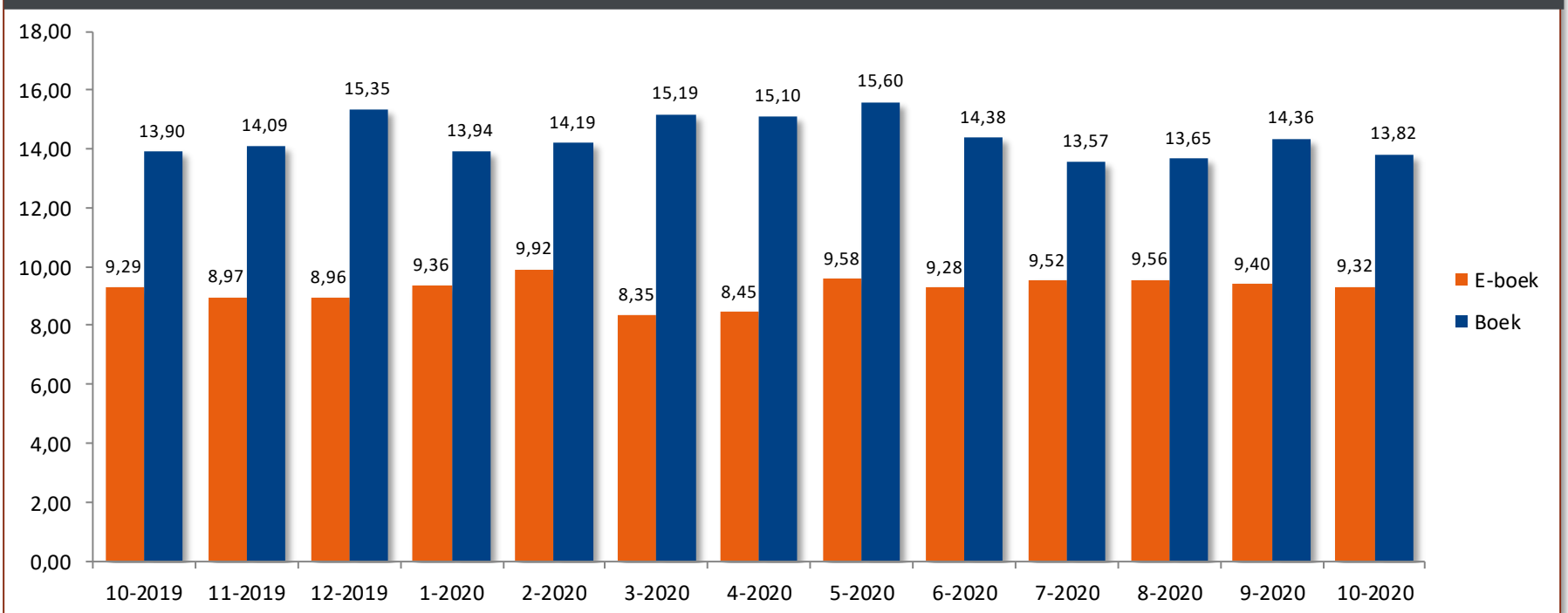


\*Gebaseerd op aantal ISBN's met minimaal één verkocht exemplaar

# Trend gemiddelde prijs



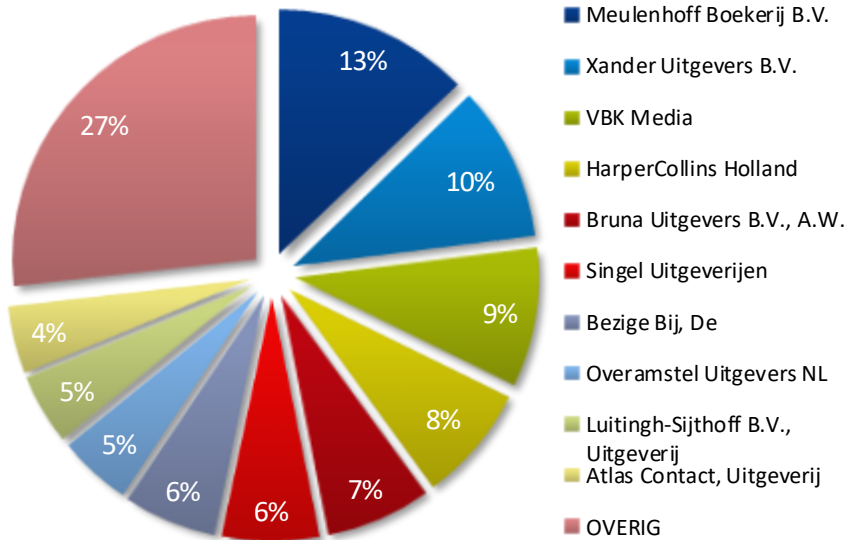
## Gemiddelde prijs



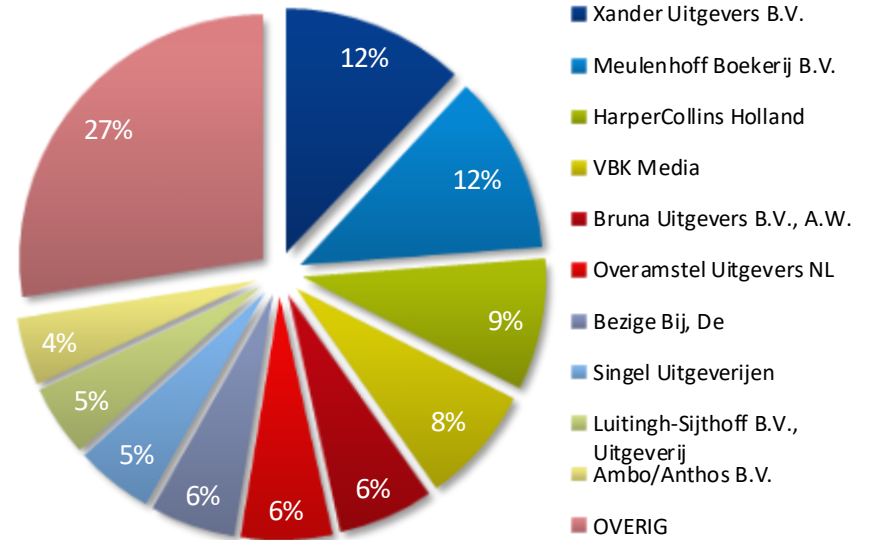
# Omzetverdeling e-boek per uitgever



## Top-10 uitgevers | oktober 2020



## Top-10 uitgevers | YTD oktober 2020



# Top-10 hitlijsten

De top-10 e-boeken is gebaseerd op de 10 bestverkochte e-boeken.

De top-10 boeken is gebaseerd op de 10 bestverkochte papieren boeken.



## Hitlijsten | oktober 2020

Top-10 e-boeken			Aantal	Aantal	Aandeel	Gem. Prijs	Prijsverschil
Pos.	Titel	Auteur	E-boek	E+P-boek	E-boek	E-boek	toev boek
1	De zilverboom	Riley, Lucinda	6.284	22.675	28%	€ 12,00	€ -9,95
2	Mathilda's geheim	Bomann, Corina	2.379	10.858	22%	€ 12,00	€ -7,97
3	Bevroren goud	Börjlind, Cilla En Rolf	1.722	5.315	32%	€ 13,30	€ -7,69
4	De avond is ongemak	Rijneveld, Marieke Lucas	1.442	13.267	11%	€ 10,00	€ -4,95
5	De opgang	Hertmans, Stefan	1.403	5.682	25%	€ 13,09	€ -11,89
6	De meeste mensen deugen	Bregman, Rutger	1.324	9.659	14%	€ 9,01	€ -15,90
7	Zon	Riley, Lucinda	1.272	4.575	28%	€ 15,02	€ -9,84
8	Familieopstelling	Kluun	1.202	5.495	22%	€ 10,12	€ -12,84
9	't Hooge Nest	Iperen, Roxane	1.145	3.297	35%	€ 7,49	€ -16,39
10	Het zoutpad	Winn, Raynor	1.006	9.567	11%	€ 7,99	€ -2,24

Top-10 boeken			Aantal	Aantal	Aandeel	Gem. Prijs	Prijsverschil
Pos.	Titel	Auteur	E-boek	E+P-boek	E-boek	E-boek in €	toev boek
1	Het grote Kookmutsjes kook- en bakb	Yachou, Nadia /Yachou, Najat		28.064	NVT	NVT	NVT
2	ga je mee met nijntje?	Bruna, Dick		16.710	NVT	NVT	NVT
3	De zilverboom	Riley, Lucinda	6.284	22.675	28%	€ 12,00	€ -9,95
4	De zwijgende zwollem	Vandersteen, Willy		14.439	NVT	NVT	NVT
5	De jongen, de mol, de vos en het paa	Mackesy, Charlie	1	12.740	0%	€ 11,99	€ -7,95
6	De avond is ongemak	Rijneveld, Marieke Lucas	1.442	13.267	11%	€ 10,00	€ -4,95
7	Rupsje Nooitgenoeg	Carle, E.		11.775	NVT	NVT	NVT
8	De nachtroos	Riley, Lucinda	367	10.300	4%	€ 12,01	€ 2,61
9	Gonnie & vriendjes	Dunrea, O.		9.197	NVT	NVT	NVT
10	DD in Nederland			8.773	NVT	NVT	NVT