



E-BOEKRAPPOR TAGE NEDERLAND

Nederlandstalige markt | februari 2020

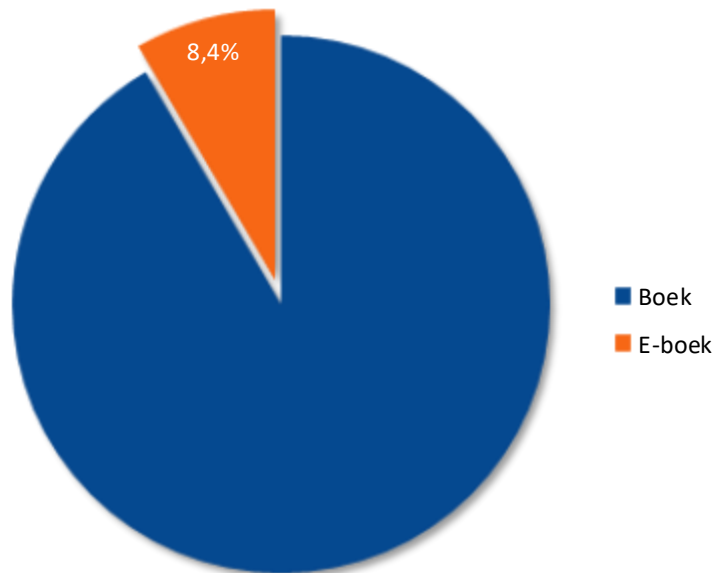
Bron: KVB-smb/ GfK/ CB/ ePagine

Afzet- en omzetverdeling

Data van het papieren boek is gebaseerd op een inschatting van de totale markt

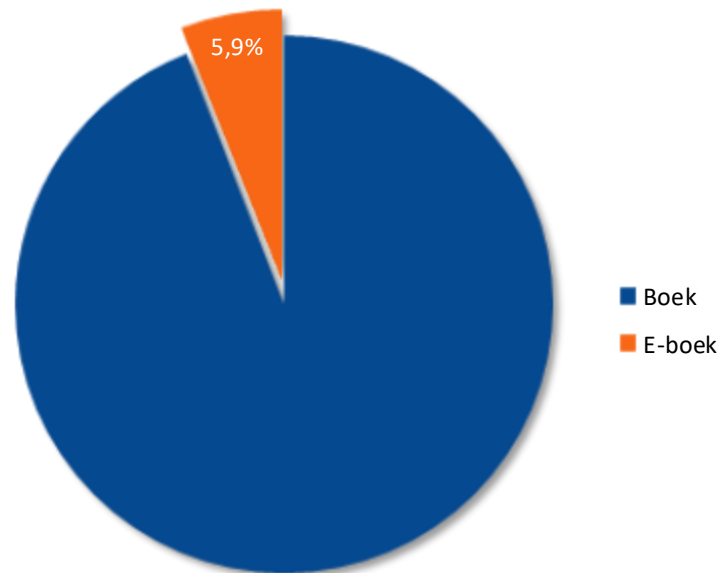


Afzetverdeling | YTD februari 2020



Marktaandeel YTD 2019: 7,8%

Omzetverdeling | YTD februari 2020



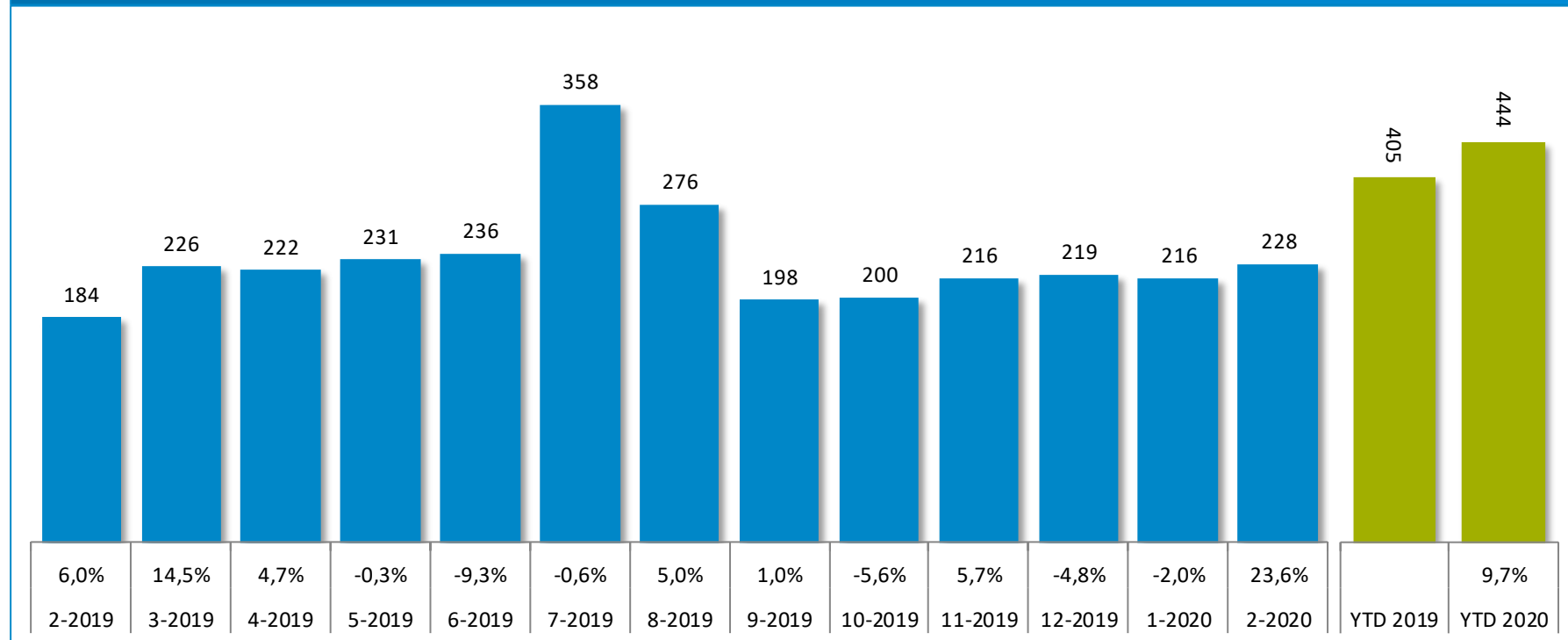
Marktaandeel YTD 2019: 5,4%

Trend e-boekafzet

De weergegeven groei is de vergelijking van die periode t.o.v. dezelfde periode vorig jaar



E-boekafzet (in duizenden stuks)

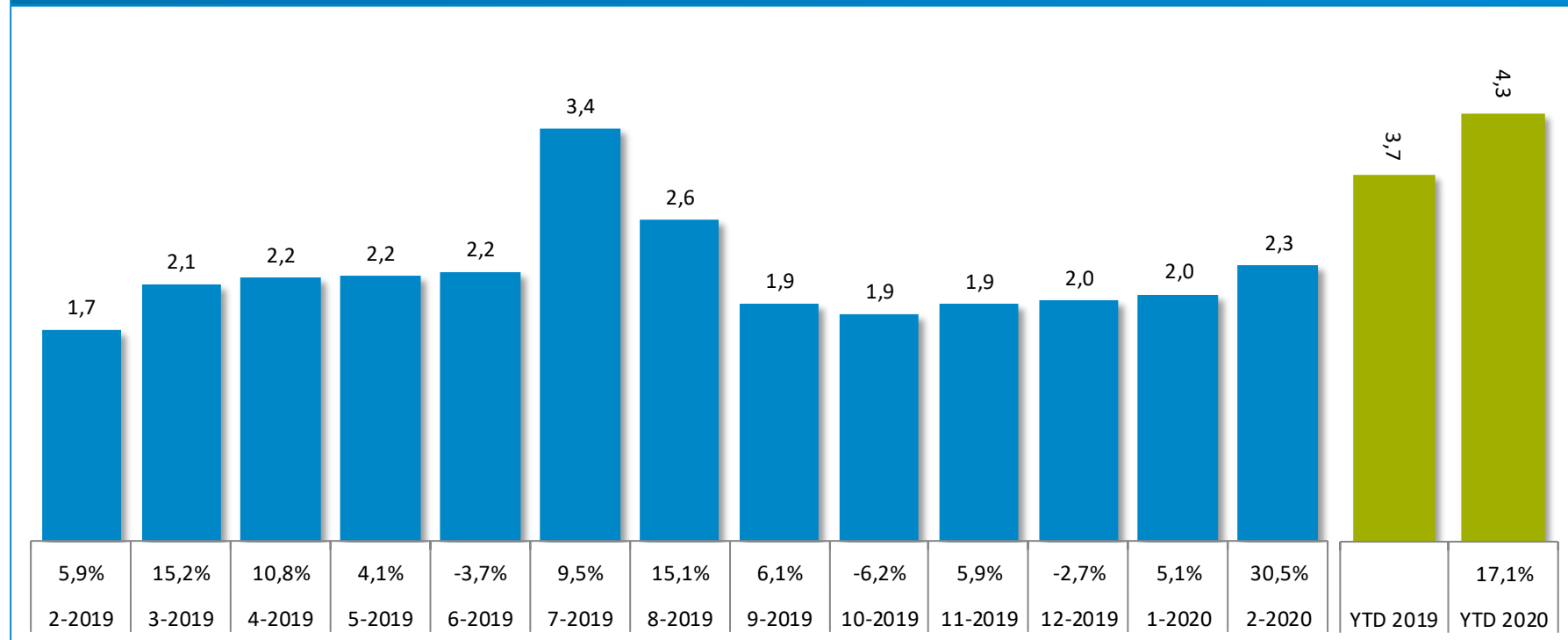


Trend e-boekomzet

De weergegeven groei is de vergelijking van die periode t.o.v. dezelfde periode vorig jaar



E-boekomzet (in miljoenen euro's)

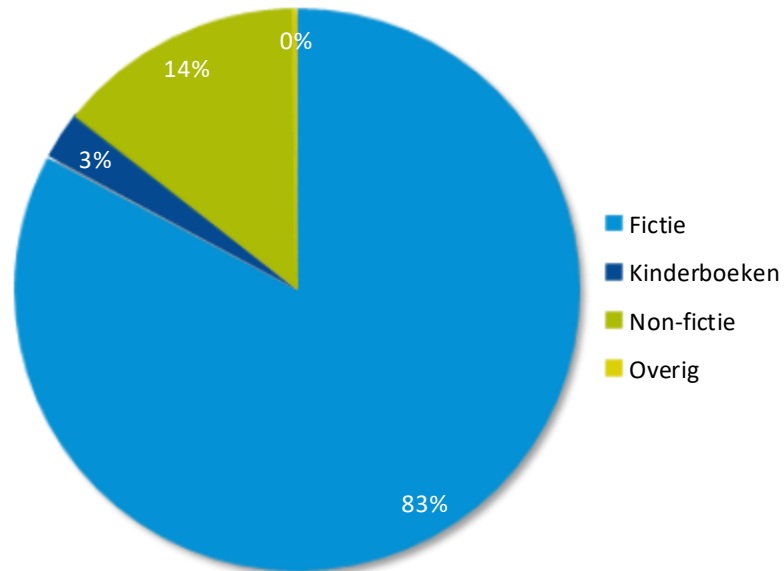


Genreverdeling e-boek in afzet

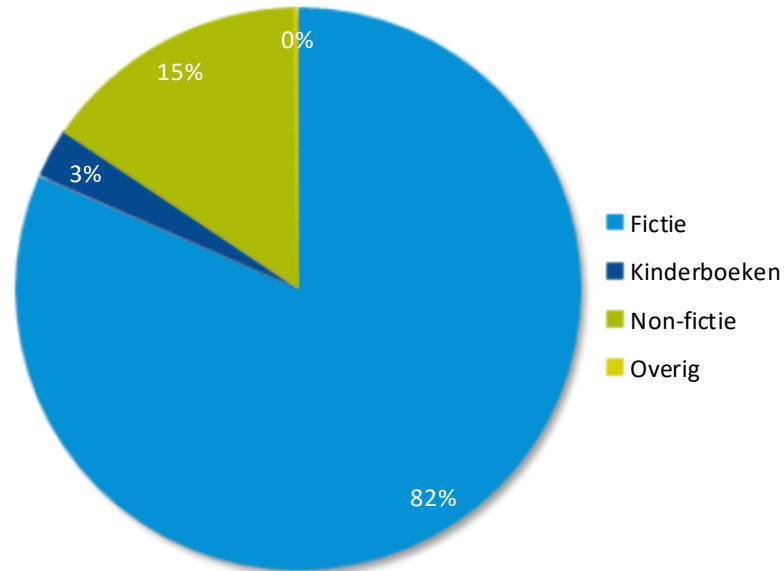
Data van het papieren boek is gebaseerd op het GfK-panel



Afzetverdeling | februari 2020



Afzetverdeling | YTD februari 2020

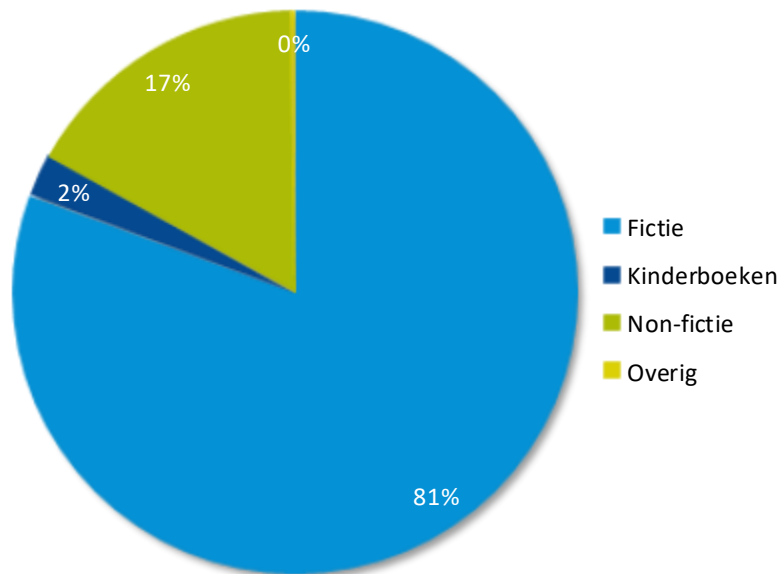


Genreverdeling e-boek in omzet

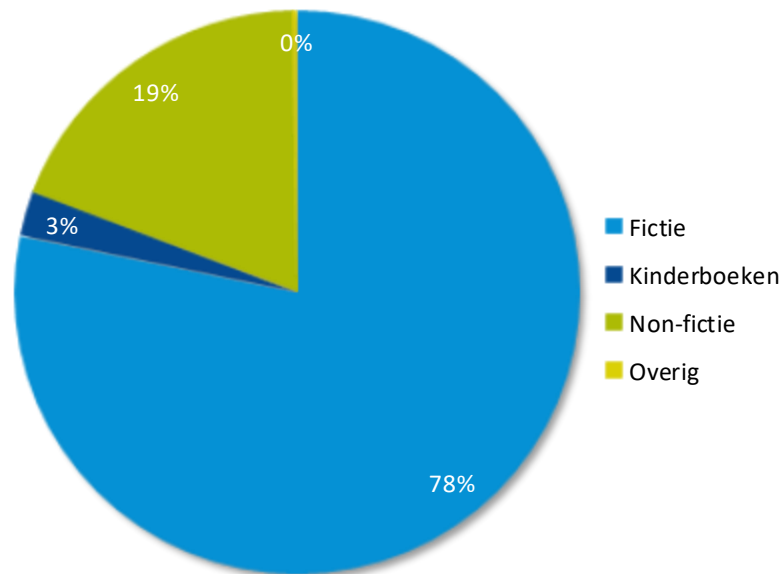
Data van het papieren boek is gebaseerd op het GfK-panel



Omzetverdeling | februari 2020



Omzetverdeling | YTD februari 2020

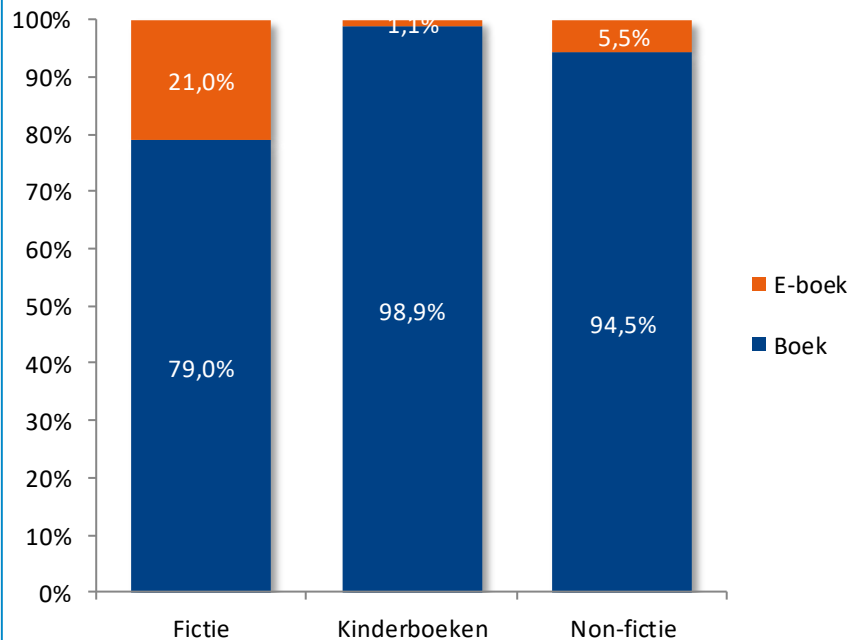


Afzetverdeling*

Data van het papieren boek is gebaseerd op het GfK-panel

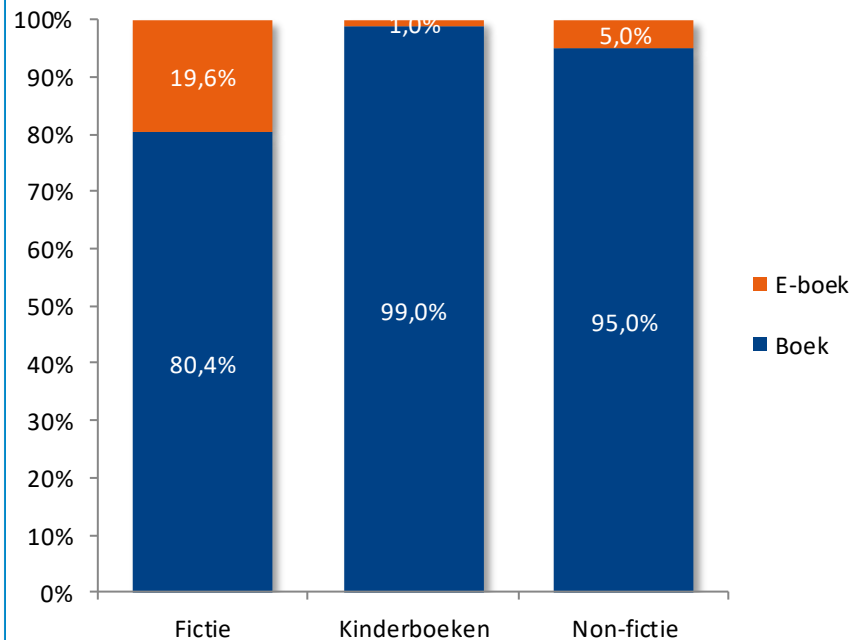


Afzetaandeel | februari 2020



*Gebaseerd op aantal ISBN's met minimaal één verkocht exemplaar

Afzetaandeel | YTD februari 2020



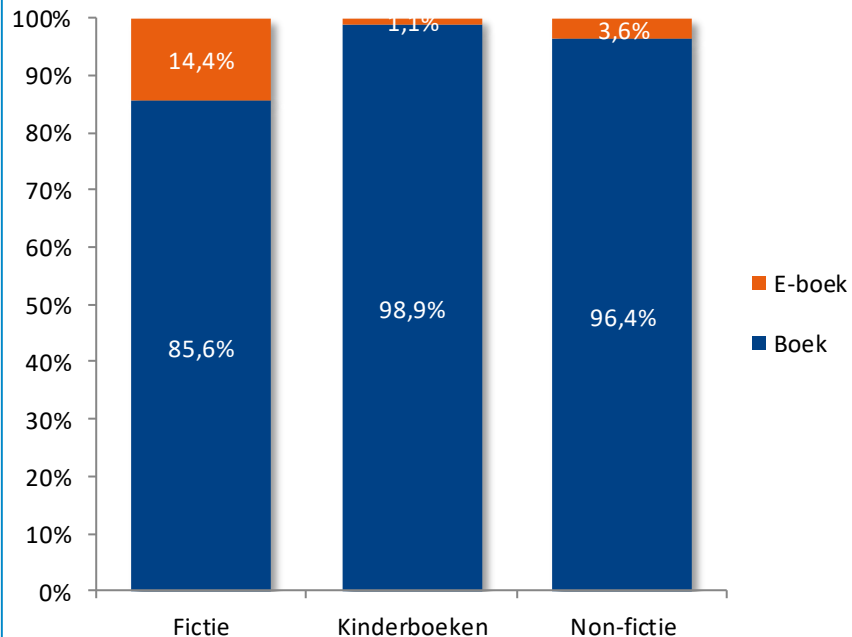
*Gebaseerd op aantal ISBN's met minimaal één verkocht exemplaar

Omzetverdeling

Data van het papieren boek is gebaseerd op het GfK-panel

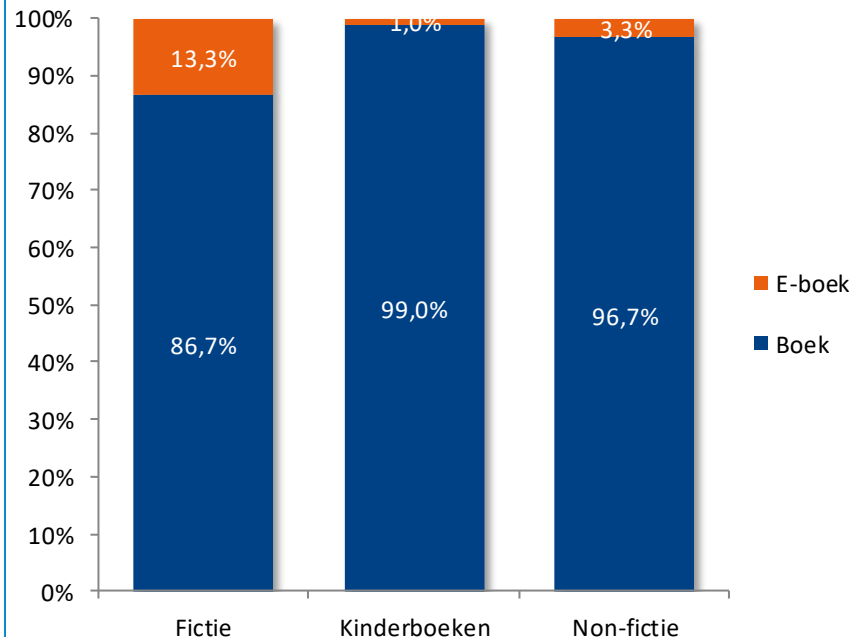


Omzetaandeel | februari 2020



*Gebaseerd op aantal ISBN's met minimaal één verkocht exemplaar

Omzetaandeel | YTD februari 2020



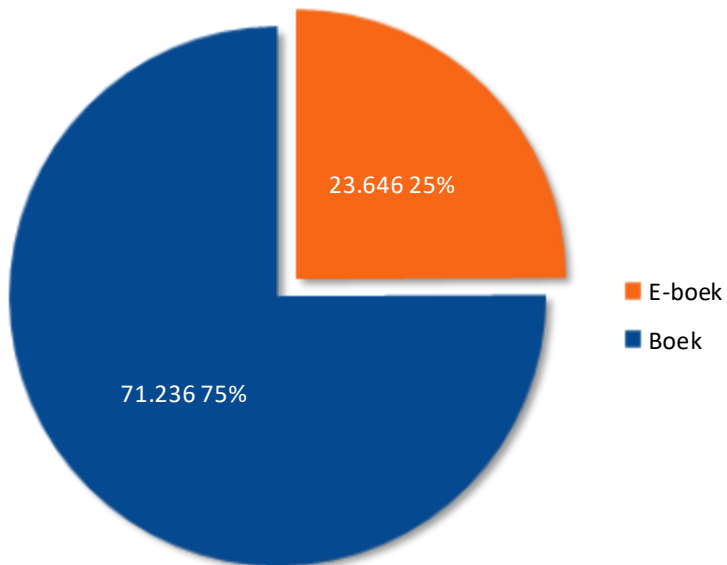
*Gebaseerd op aantal ISBN's met minimaal één verkocht exemplaar

Titelverdeling

Data van het papieren boek is gebaseerd op het GfK-panel

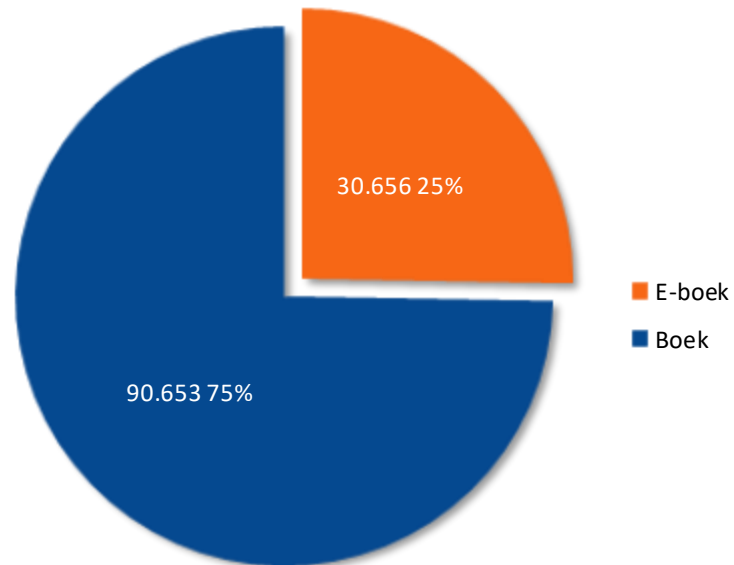


Titelaandeel | februari 2020



*Gebaseerd op aantal ISBN's met minimaal één verkocht exemplaar

Titelaandeel | YTD februari 2020



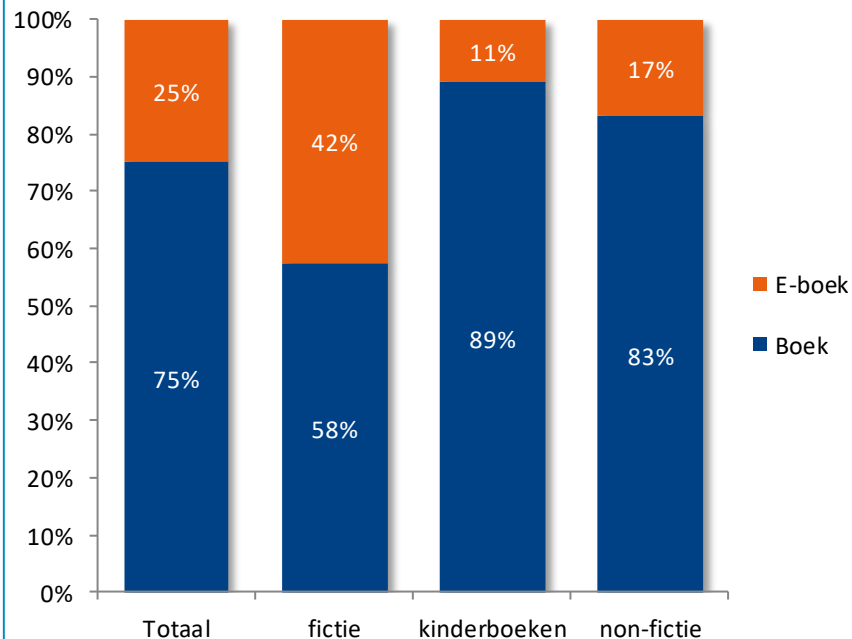
*Gebaseerd op aantal ISBN's met minimaal één verkocht exemplaar

Titelverdeling per genre

Data van het papieren boek is gebaseerd op het GfK-panel

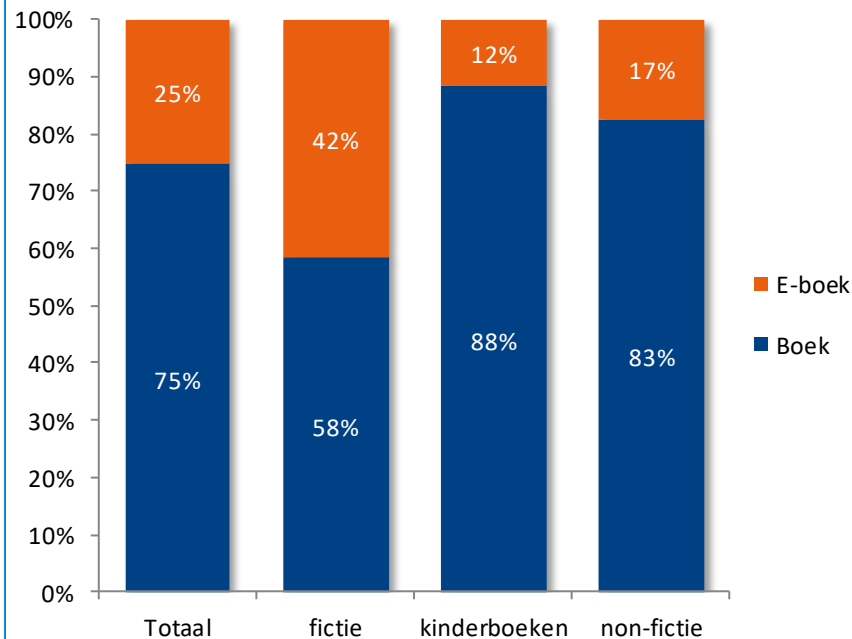


Titelaandeel | februari 2020



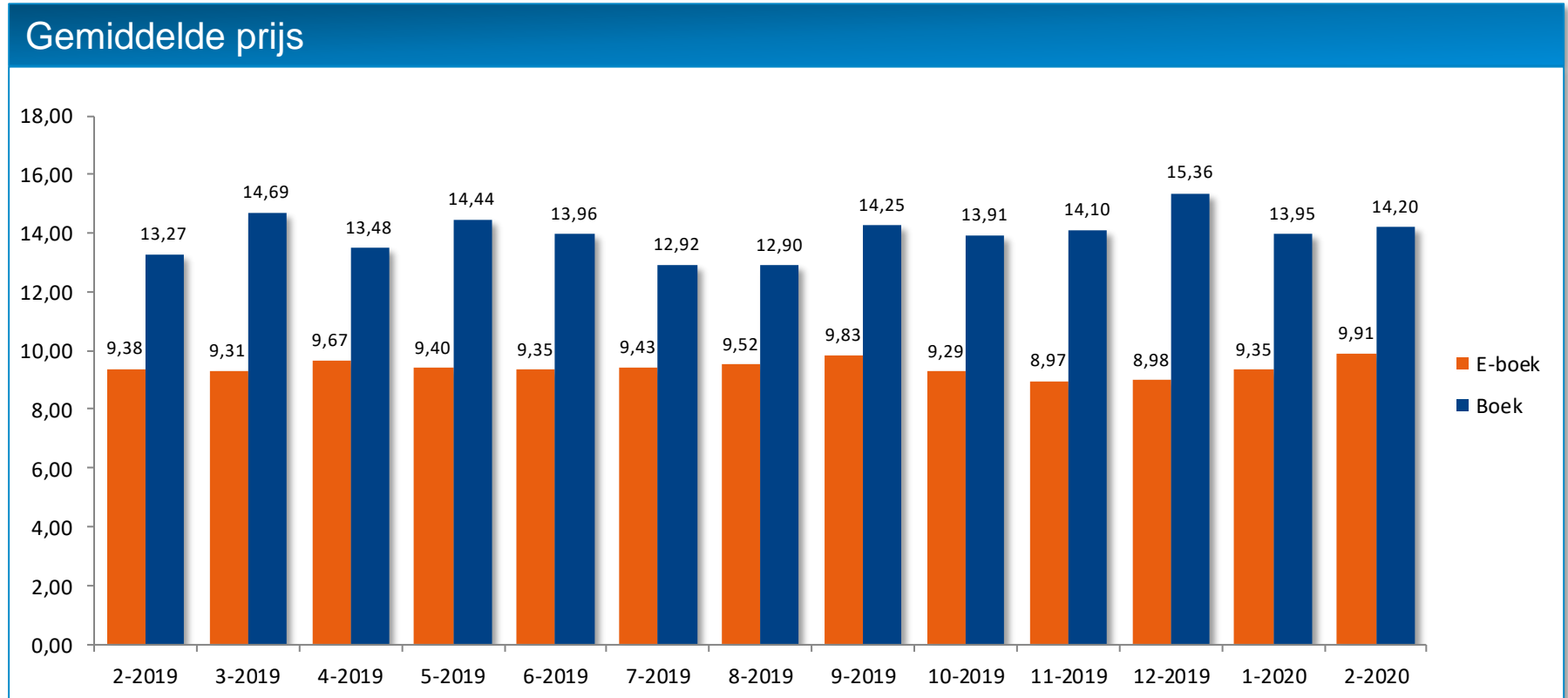
*Gebaseerd op aantal ISBN's met minimaal één verkocht exemplaar

Titelaandeel | YTD februari 2020



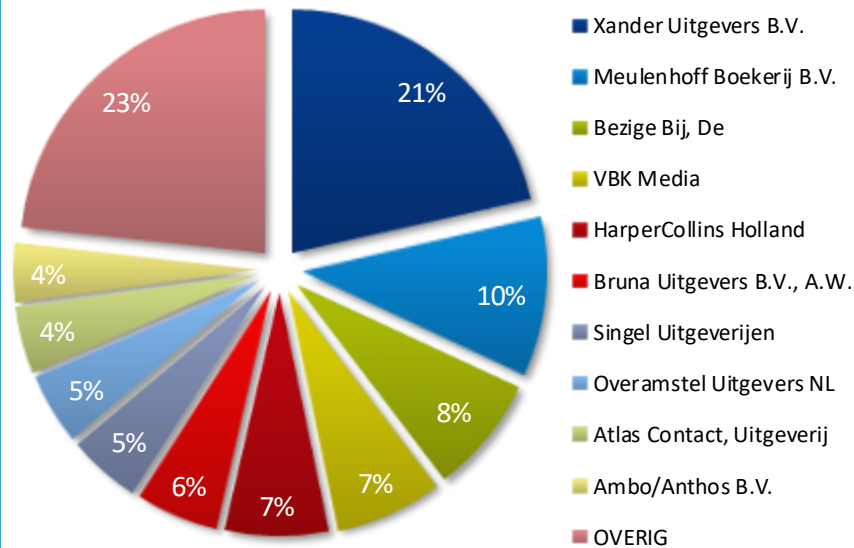
*Gebaseerd op aantal ISBN's met minimaal één verkocht exemplaar

Trend gemiddelde prijs

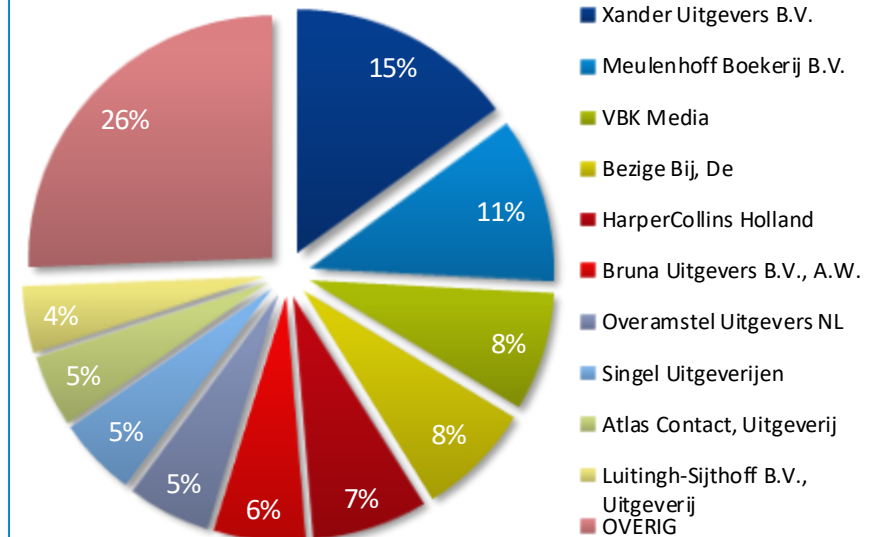


Omzetverdeling e-boek per uitgever

Top-10 uitgevers | februari 2020



Top-10 uitgevers | YTD februari 2020



Top-10 hitlijsten

De top-10 e-boeken is gebaseerd op de 10 bestverkochte e-boeken.

De top-10 boeken is gebaseerd op de 10 bestverkochte papieren boeken.



Hitlijsten | februari 2020

Top-10 e-boeken

Pos.	Titel	Auteur	Uitgever	Aantal E-boek	Aantal E+P-boek	Aandeel E-boek	Gem. Prijs E-boek	Prijsverschil tov boek
1	Zon	Riley, Lucinda	Xander Uitgevers B.V.	21.766	82.179	26%	€ 14,90	€ -9,81
2	De zeven zussen	Riley, Lucinda	Xander Uitgevers B.V.	2.689	14.026	19%	€ 9,95	€ -3,02
3	De meeste mensen deugen	Bregman, Rutger	De Correspondent BV	2.292	13.432	17%	€ 8,98	€ -15,97
4	Storm	Riley, Lucinda	Xander Uitgevers B.V.	2.098	7.955	26%	€ 11,94	€ -8,97
5	Tropenbruid	Smit, Susan	Overamstel Uitgevers NL	1.839	4.682	39%	€ 9,98	€ -12,06
6	Maan	Riley, Lucinda	Xander Uitgevers B.V.	1.724	5.455	32%	€ 11,92	€ -9,95
7	Sapiens	Harari, Yuval Noah	Bezige Bij, De	1.697	8.523	20%	€ 9,98	€ -10,58
8	Mijn vaders hand	Chabot, Bart	Bezige Bij, De	1.692	8.828	19%	€ 12,99	€ -11,06
9	Schaduw	Riley, Lucinda	Xander Uitgevers B.V.	1.601	6.147	26%	€ 11,93	€ -8,94
10	Parel	Riley, Lucinda	Xander Uitgevers B.V.	1.592	5.572	29%	€ 11,92	€ -8,95

Top-10 boeken

Pos.	Titel	Auteur	Uitgever	Aantal E-boek	Aantal E+P-boek	Aandeel E-boek	Gem. Prijs E-boek in €	Prijsverschil tov boek
1	Koning van Katoren	Terlouw, Jan	Geef een boek cadeau		115.312	NVT	NVT	NVT
2	Zon	Riley, Lucinda	Xander Uitgevers B.V.	21.766	82.179	26%	€ 14,90	€ -9,81
3	De zeven zussen	Riley, Lucinda	Xander Uitgevers B.V.	2.689	14.026	19%	€ 9,95	€ -3,02
4	De meeste mensen deugen	Bregman, Rutger	De Correspondent BV	2.292	13.432	17%	€ 8,98	€ -15,97
5	351 De verloren Van Eyck	Vandersteen, Willy	WPG Uitgevers BE - Strips & Kids		10.385	NVT	NVT	NVT
6	De waanzinnige boomhut van 117 verdiepin	Griffiths, Andy / Denton, Terry	Terra - Lannoo, Uitgeverij	35	9.912	0%	€ 13,04	€ -2,94
7	21 lessen voor de 21ste eeuw	Harari, Yuval Noah	Bezige Bij, De	1.056	10.479	10%	€ 14,07	€ -1,03
8	De cursus Omgaan met teleurstellingen ga	Finkers, Herman	Bezige Bij, De	259	8.911	3%	€ 15,01	€ -4,98
9	Mijn vaders hand	Chabot, Bart	Bezige Bij, De	1.692	8.828	19%	€ 12,99	€ -11,06
10	Sapiens	Harari, Yuval Noah	Bezige Bij, De	1.697	8.523	20%	€ 9,98	€ -10,58