



# E-BOEKRAPPORTAGE NEDERLAND

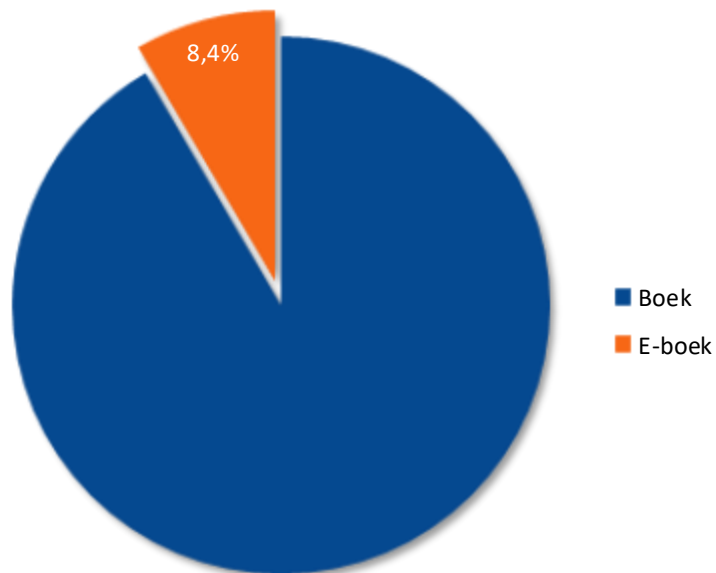
Nederlandstalige markt | november 2019

# Afzet- en omzetverdeling

Data van het papieren boek is gebaseerd op een inschatting van de totale markt

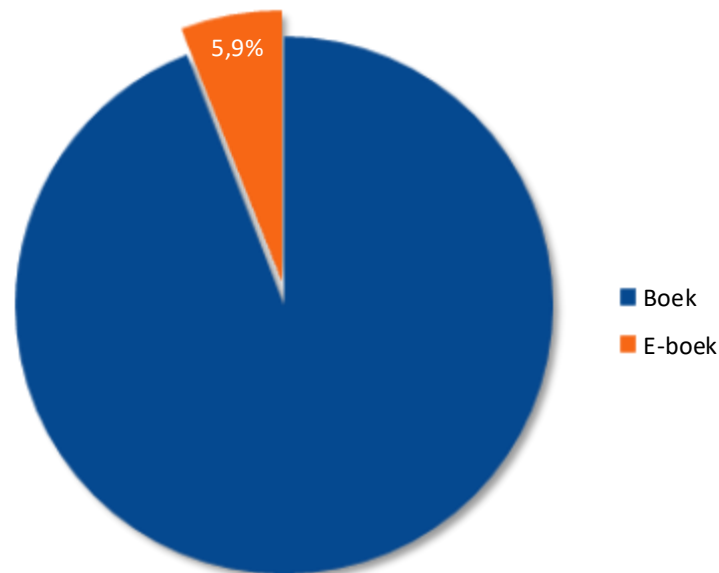


## Afzetverdeling | YTD november 2019



**Marktaandeel YTD 2018: 7,8%**

## Omzetverdeling | YTD november 2019



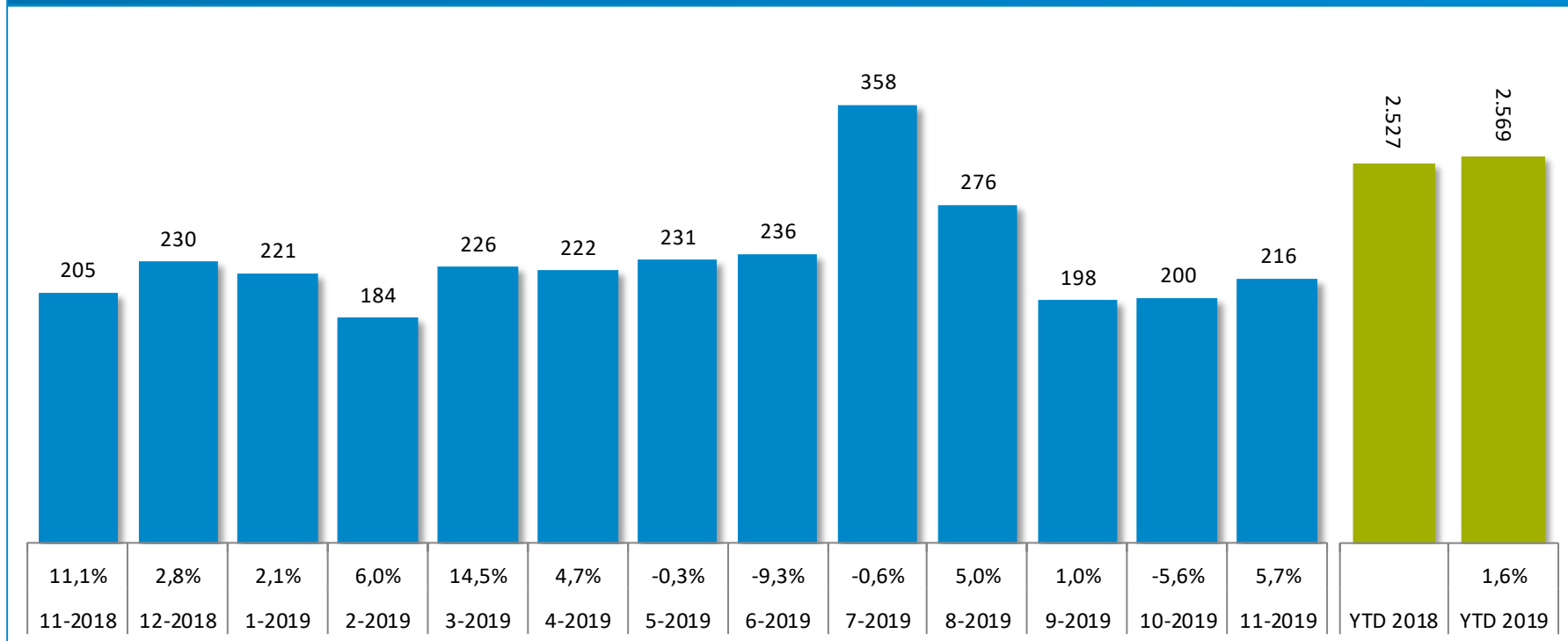
**Marktaandeel YTD 2018: 5,6%**

# Trend e-boekafzet

De weergegeven groei is de vergelijking van die periode t.o.v. dezelfde periode vorig jaar



## E-boekafzet (in duizenden stuks)

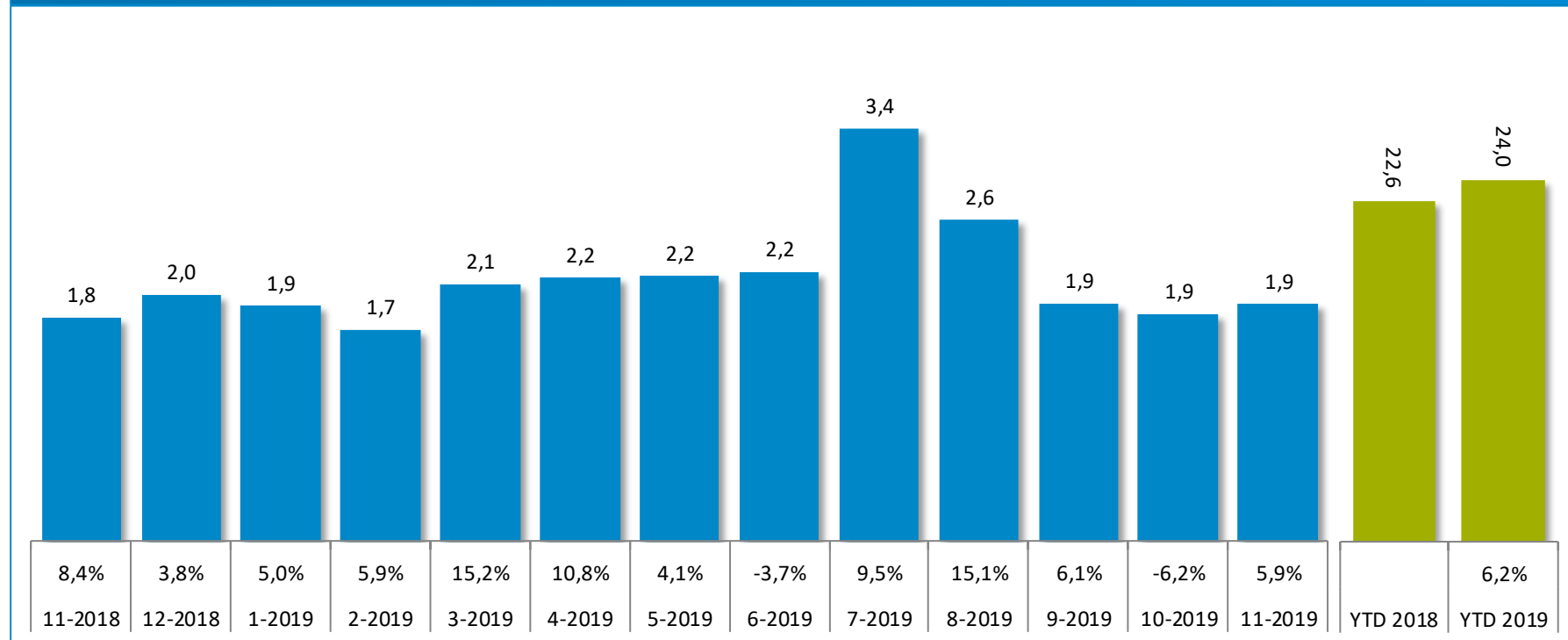


# Trend e-boekomzet

De weergegeven groei is de vergelijking van die periode t.o.v. dezelfde periode vorig jaar



## E-boekomzet (in miljoenen euro's)

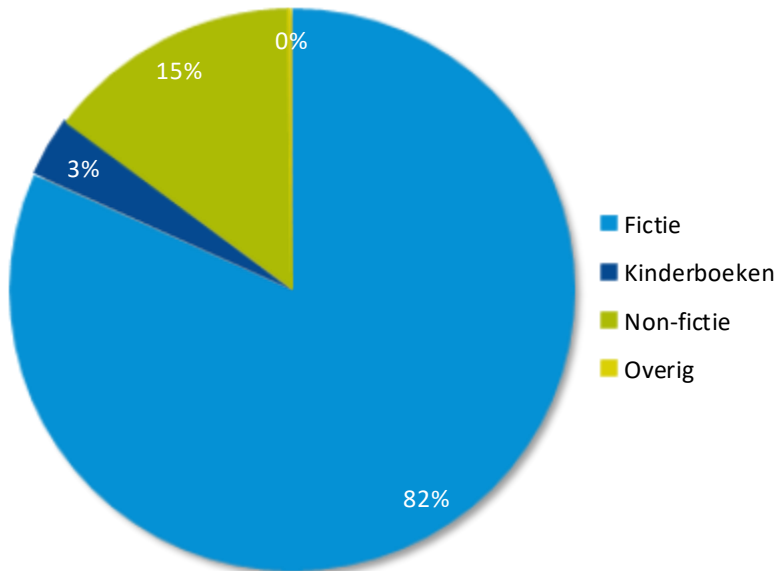


# Genreverdeling e-boek in afzet

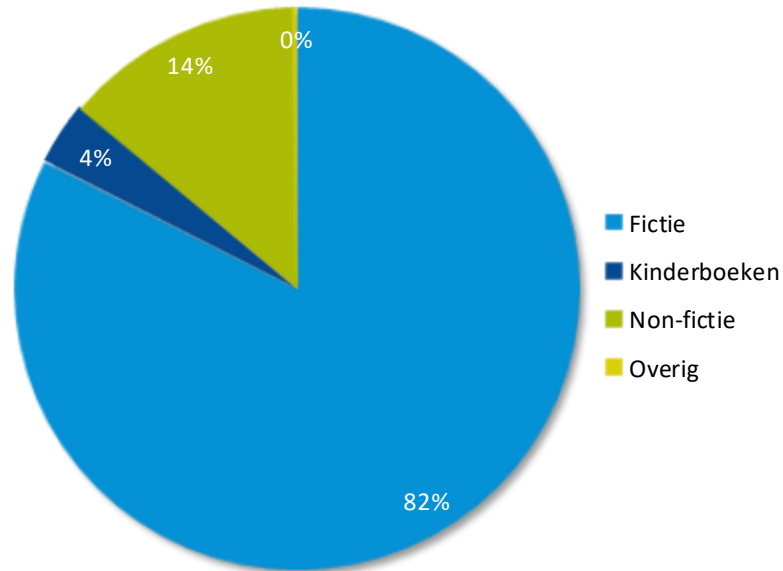
Data van het papieren boek is gebaseerd op het GfK-panel



## Afzetverdeling | november 2019



## Afzetverdeling | YTD november 2019

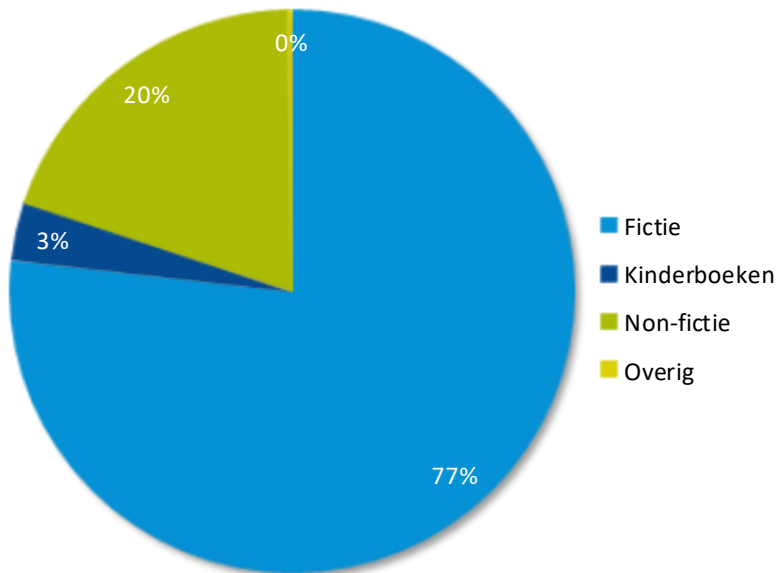


# Genreverdeling e-boek in omzet

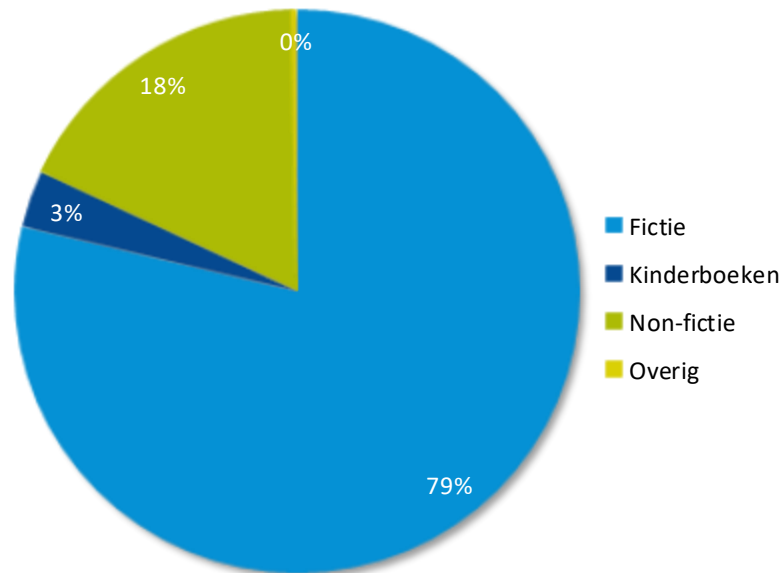
Data van het papieren boek is gebaseerd op het GfK-panel



## Omzetverdeling | november 2019



## Omzetverdeling | YTD november 2019

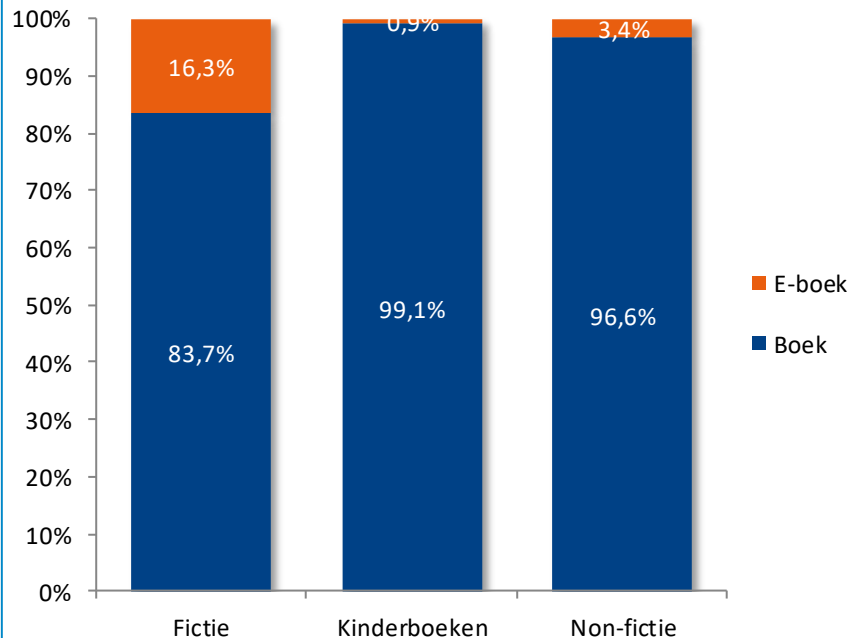


# Afzetverdeling\*

Data van het papieren boek is gebaseerd op het GfK-panel

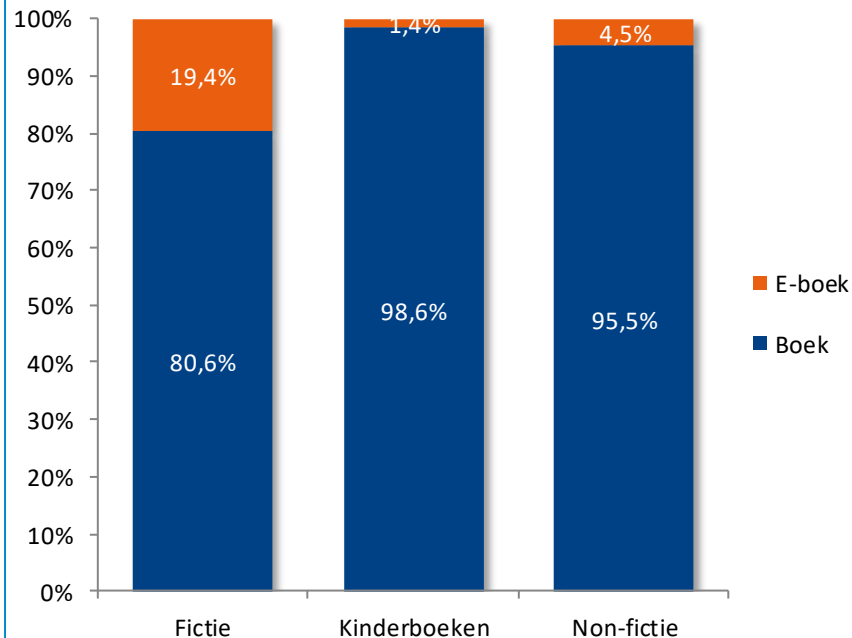


## Afzetaandeel | november 2019



\*Gebaseerd op aantal ISBN's met minimaal één verkocht exemplaar

## Afzetaandeel | YTD november 2019



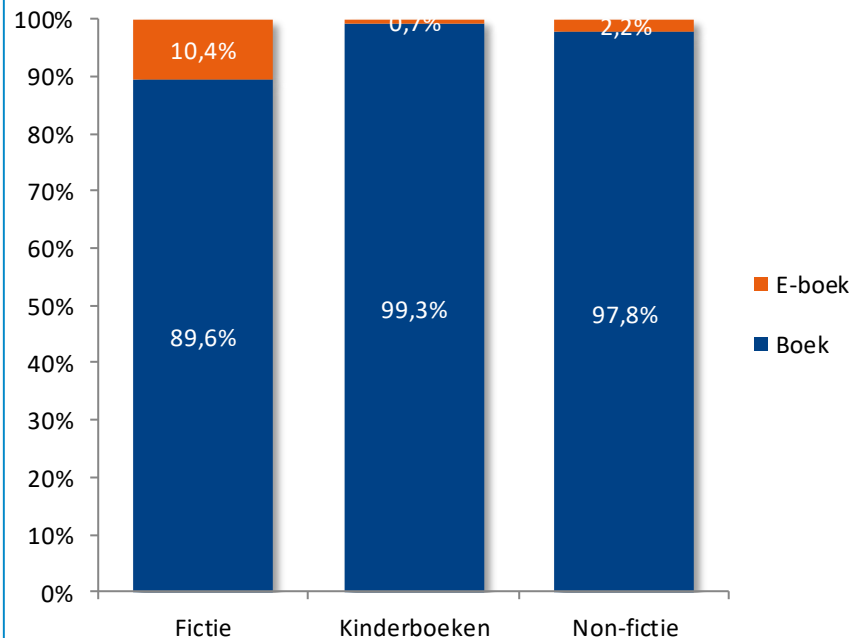
\*Gebaseerd op aantal ISBN's met minimaal één verkocht exemplaar

# Omzetverdeling

Data van het papieren boek is gebaseerd op het GfK-panel

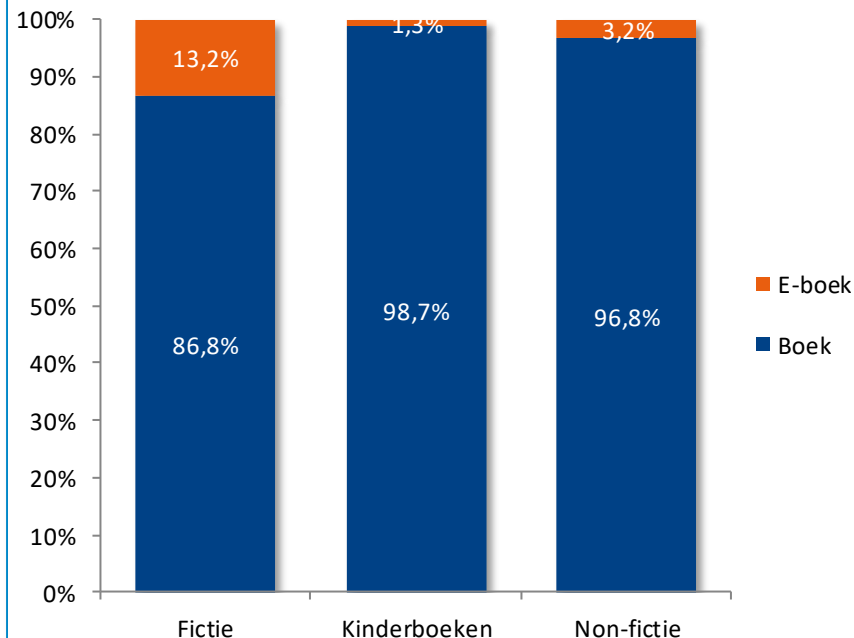


## Omzetaandeel | november 2019



\*Gebaseerd op aantal ISBN's met minimaal één verkocht exemplaar

## Omzetaandeel | YTD november 2019



\*Gebaseerd op aantal ISBN's met minimaal één verkocht exemplaar

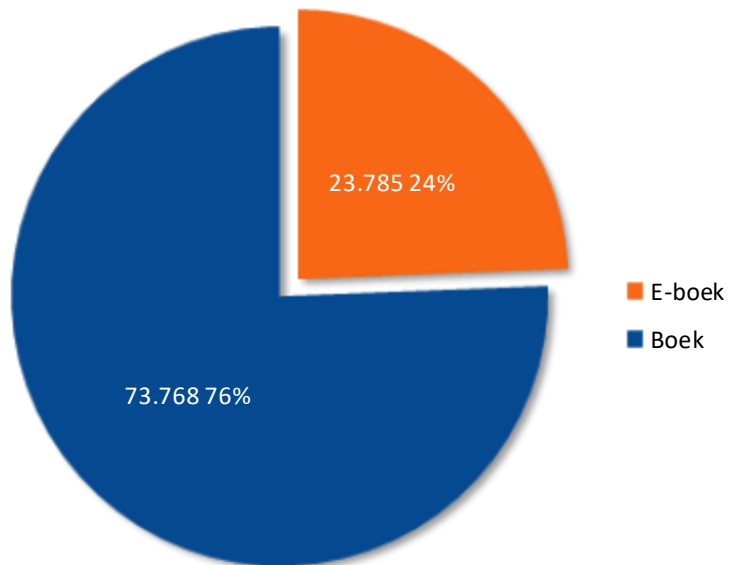


# Titelverdeling

Data van het papieren boek is gebaseerd op het GfK-panel

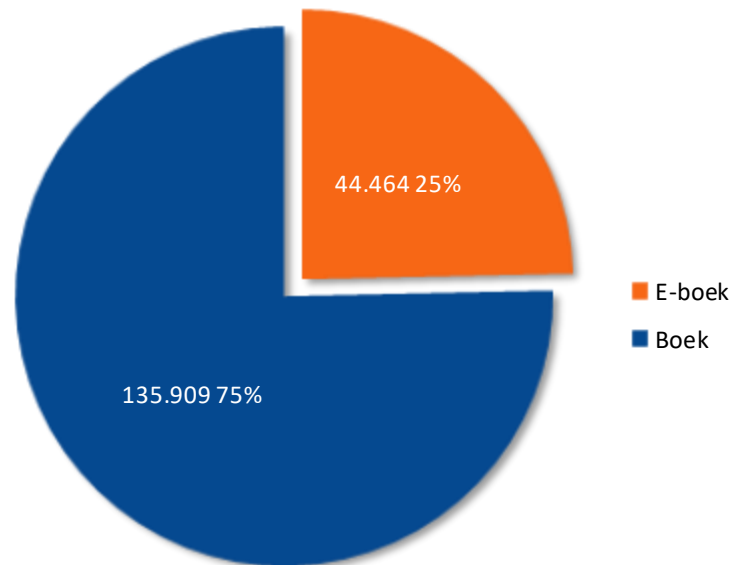


## Titelaandeel | november 2019



\*Gebaseerd op aantal ISBN's met minimaal één verkocht exemplaar

## Titelaandeel | YTD november 2019



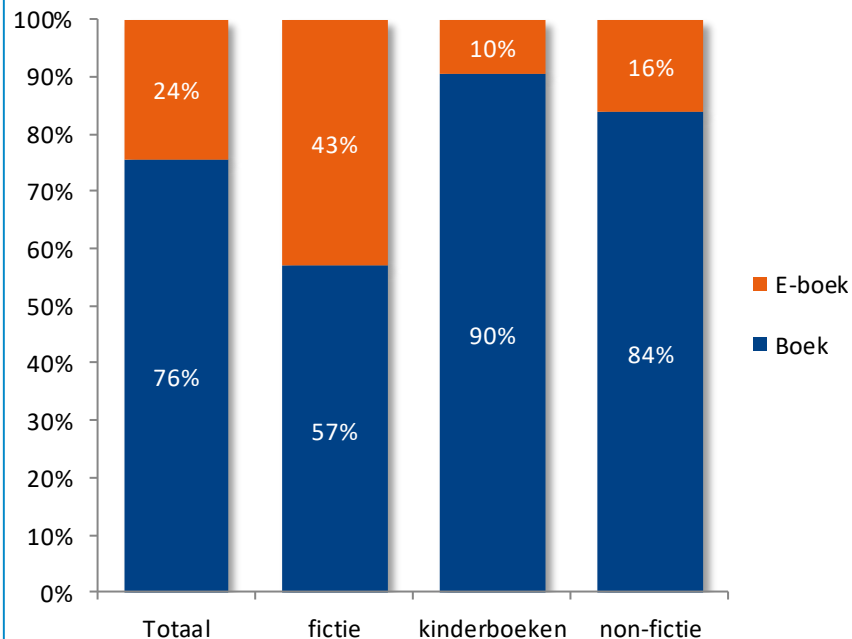
\*Gebaseerd op aantal ISBN's met minimaal één verkocht exemplaar

# Titelverdeling per genre

Data van het papieren boek is gebaseerd op het GfK-panel

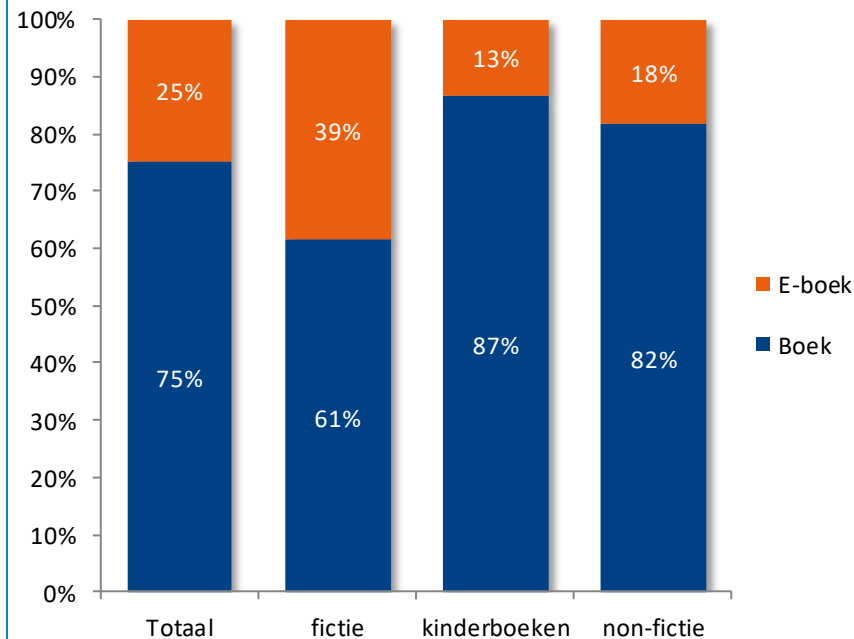


## Titelaandeel | november 2019



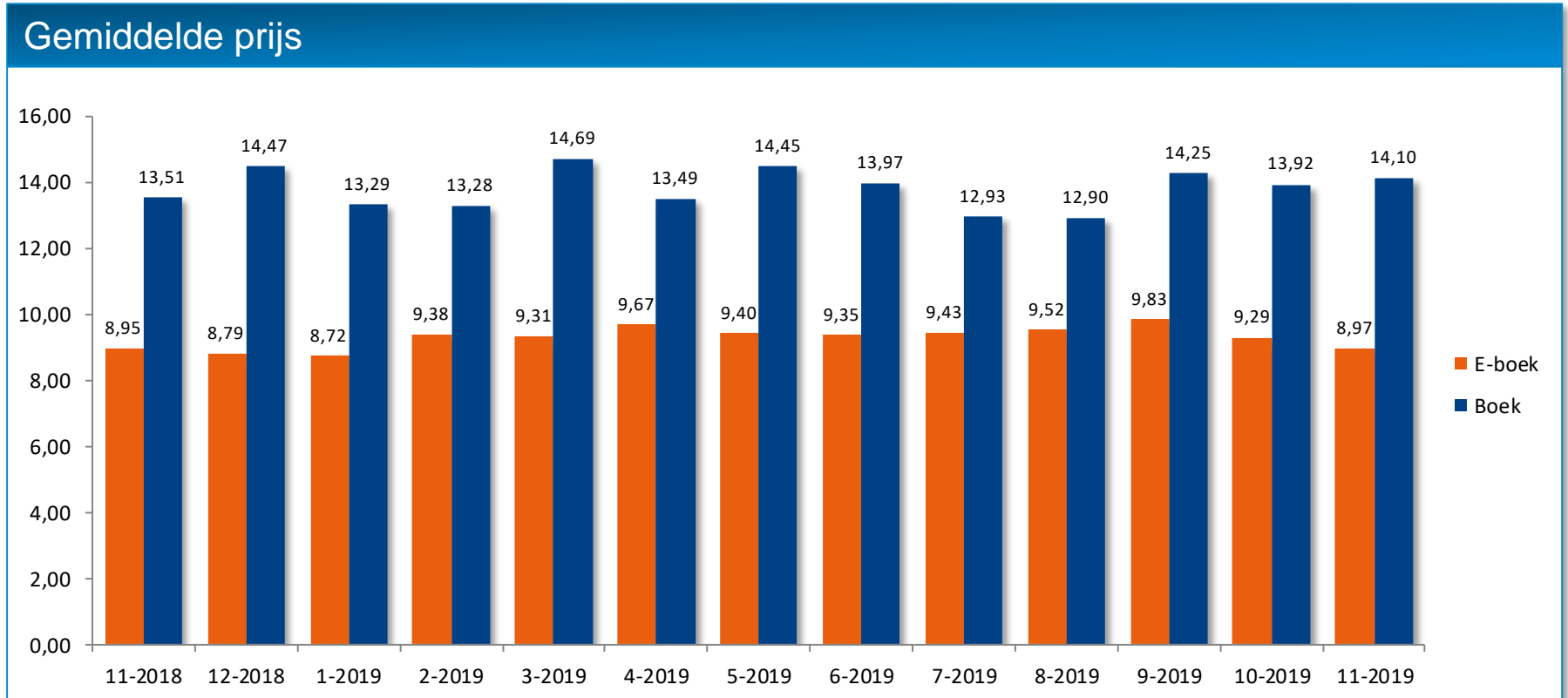
\*Gebaseerd op aantal ISBN's met minimaal één verkocht exemplaar

## Titelaandeel | YTD november 2019



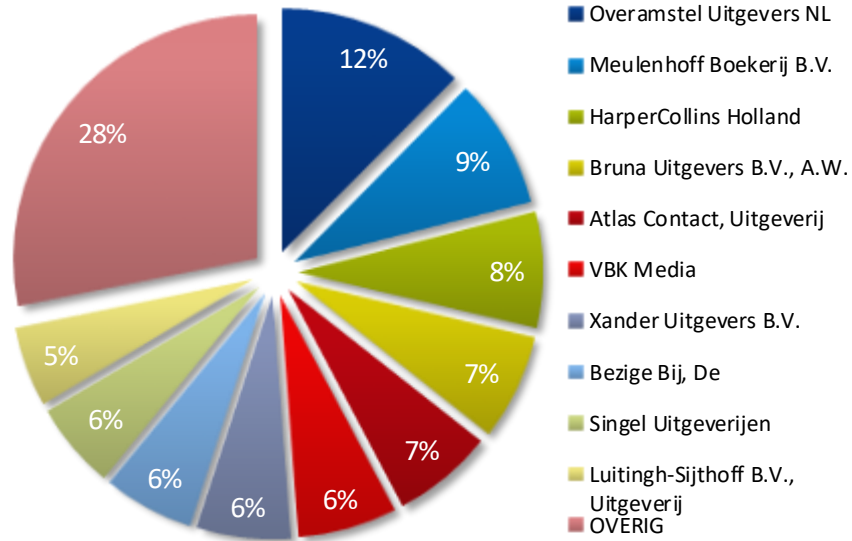
\*Gebaseerd op aantal ISBN's met minimaal één verkocht exemplaar

# Trend gemiddelde prijs

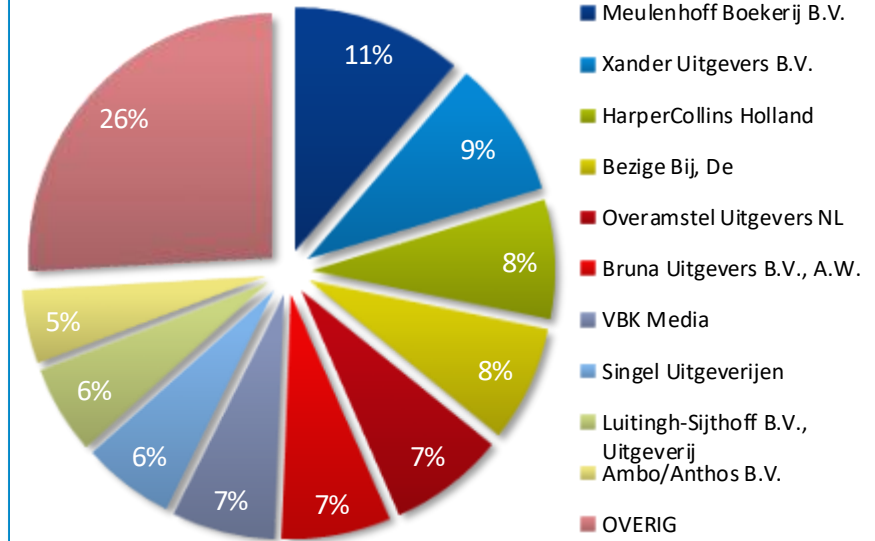


# Omzetverdeling e-boek per uitgever

## Top-10 uitgevers | november 2019



## Top-10 uitgevers | YTD november 2019



# Top-10 hitlijsten

De top-10 e-boeken is gebaseerd op de 10 bestverkochte e-boeken.

De top-10 boeken is gebaseerd op de 10 bestverkochte papieren boeken.



## Hitlijsten | november 2019

### Top-10 e-boeken

Pos.	Titel	Auteur	Uitgever	Aantal E-boek	Aantal E+P-boek	Aandeel E-boek	Gem. Prijs E-boek	Prijsverschil tov boek
1	De meeste mensen deugen	Bregman, Rutger	De Correspondent BV	2.277	23.043	10%	€ 9,01	€ -15,94
2	Zwarte schuur	Jong, Oek	Atlas Contact, Uitgeverij	2.090	7.394	28%	€ 8,79	€ -16,84
3	Grote verwachtingen	Mak, Geert	Atlas Contact, Uitgeverij	1.740	36.342	5%	€ 16,98	€ -14,42
4	Rinkeldekink	Bijl, Martine	Atlas Contact, Uitgeverij	1.703	15.897	11%	€ 5,96	€ -9,01
5	Slachtoffer 2117	Adler-Olsen, Jussi	Prometheus, Uitgeverij	1.610	7.323	22%	€ 11,87	€ -8,10
6	De zeven zussen	Riley, Lucinda	Xander Uitgevers B.V.	1.379	12.834	11%	€ 9,96	€ -3,02
7	Blauwe maan	Child, Lee	Luitingh-Sijthoff B.V., Uitgeverij	1.337	5.452	25%	€ 12,92	€ -8,06
8	Maan	Riley, Lucinda	Xander Uitgevers B.V.	1.333	4.613	29%	€ 11,88	€ -10,03
9	Toen ik dood was	Hollander, Loes	De Crime Compagnie	1.240	2.571	48%	€ 6,58	€ -13,33
10	Het verhaal van de dienstmaagd	Atwood, Margaret	Prometheus, Uitgeverij	1.234	3.955	31%	€ 6,75	€ -8,41

### Top-10 boeken

Pos.	Titel	Auteur	Uitgever	Aantal E-boek	Aantal E+P-boek	Aandeel E-boek	Gem. Prijs E-boek in €	Prijsverschil tov boek
1	Grote verwachtingen	Mak, Geert	Atlas Contact, Uitgeverij	1.740	36.342	5%	€ 16,98	€ -14,42
2	38. de dochter van de veldheer	conrad, didier	Albert René		27.388	NVT	NVT	NVT
3	De meeste mensen deugen	Bregman, Rutger	De Correspondent BV	2.277	23.043	10%	€ 9,01	€ -15,94
4	Johan Cruijff	Kok, Auke	Overamstel Uitgevers NL	223	15.314	1%	€ 14,99	€ -11,95
5	Rinkeldekink	Bijl, Martine	Atlas Contact, Uitgeverij	1.703	15.897	11%	€ 5,96	€ -9,01
6	Gezondheid!		Singel Uitgeverijen	145	13.366	1%	€ 9,99	€ -6,50
7	De zeven zussen	Riley, Lucinda	Xander Uitgevers B.V.	1.379	12.834	11%	€ 9,96	€ -3,02
8	DD Winterboek		Sanoma Media Netherlands BV		10.755	NVT	NVT	NVT
9	Mindf*ck Next Level	Verpoort, Oscar /Mids, Victor	Maven Publishing		10.550	NVT	NVT	NVT
10	BASTA	Schoon, Edwin	Overamstel Uitgevers NL	131	8.463	2%	€ 11,99	€ -9,99