



E-BOEKRAPPORTAGE NEDERLAND

Nederlandstalige markt | december 2018

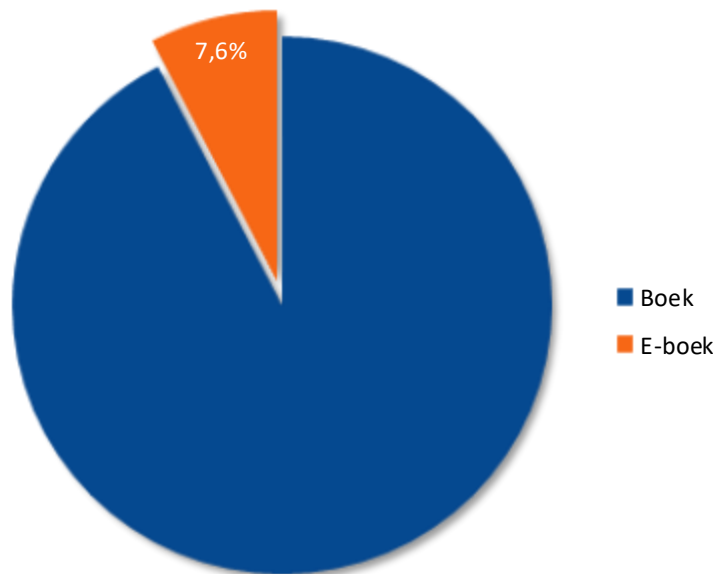
Bron: KVB-smb/ GfK/ CB/ ePagine

Afzet- en omzetverdeling

Data van het papieren boek is gebaseerd op een inschatting van de totale markt

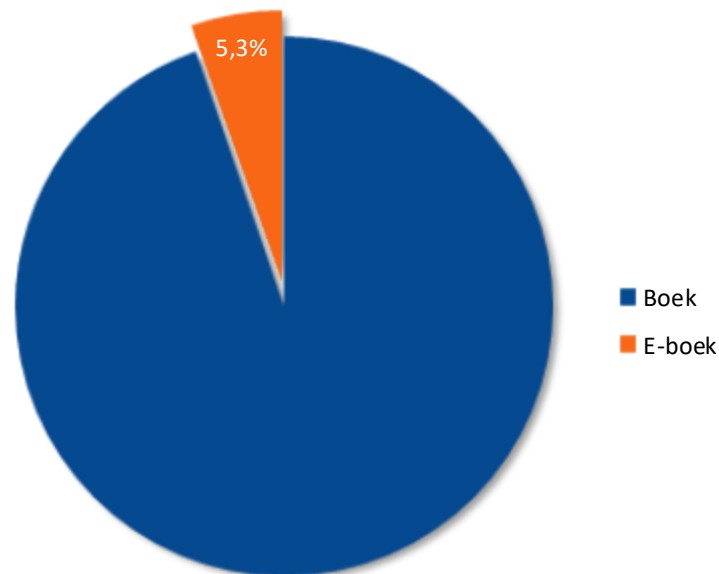


Afzetverdeling | YTD december 2018



Marktaandeel YTD 2017: 7,5%

Omzetverdeling | YTD december 2018



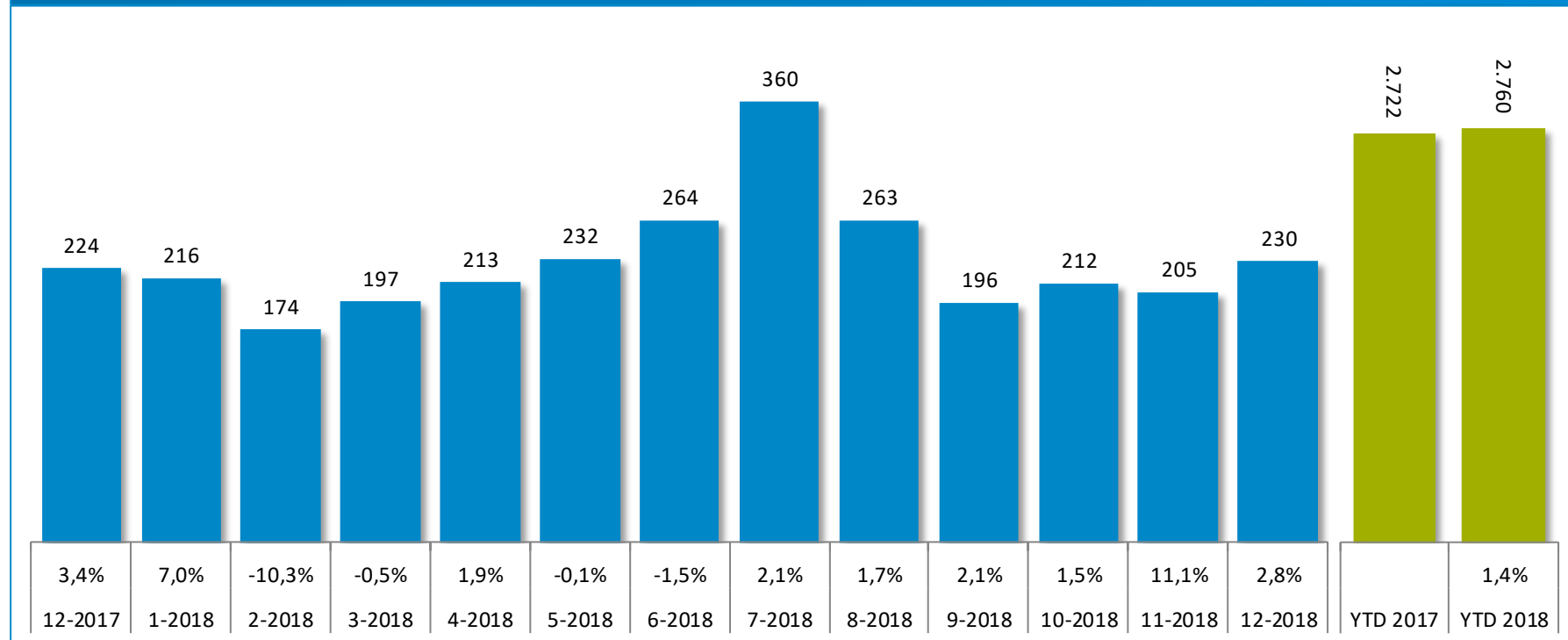
Marktaandeel YTD 2017: 5,2%

Trend e-boekafzet

De weergegeven groei is de vergelijking van die periode t.o.v. dezelfde periode vorig jaar



E-boekafzet (in duizenden stuks)

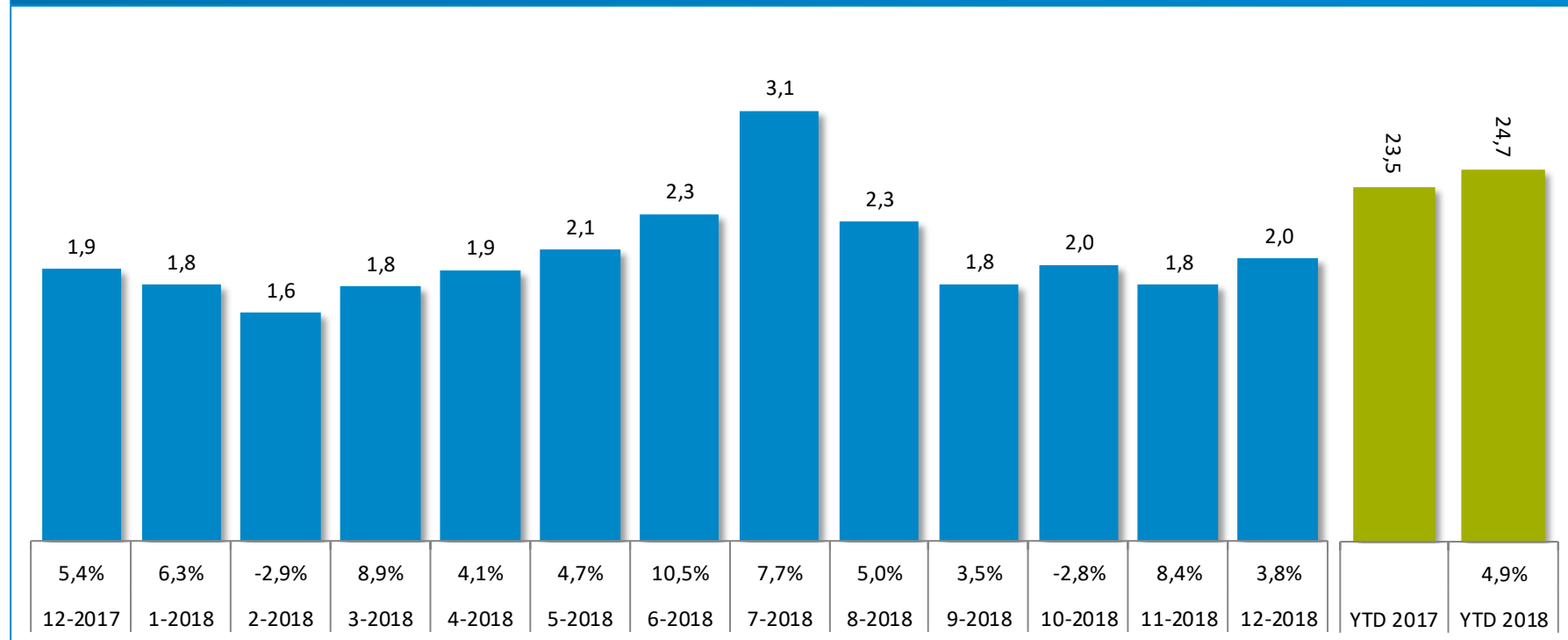


Trend e-boekomzet

De weergegeven groei is de vergelijking van die periode t.o.v. dezelfde periode vorig jaar



E-boekomzet (in miljoenen euro's)

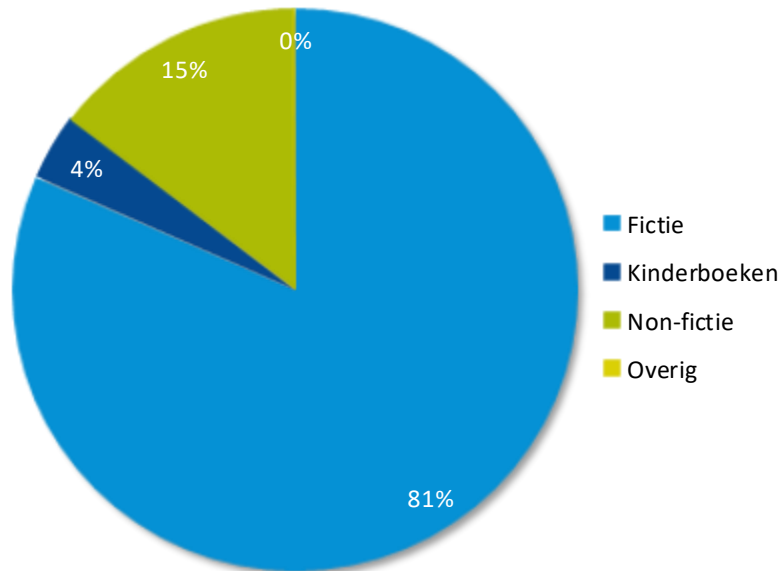


Genreverdeling e-boek in afzet

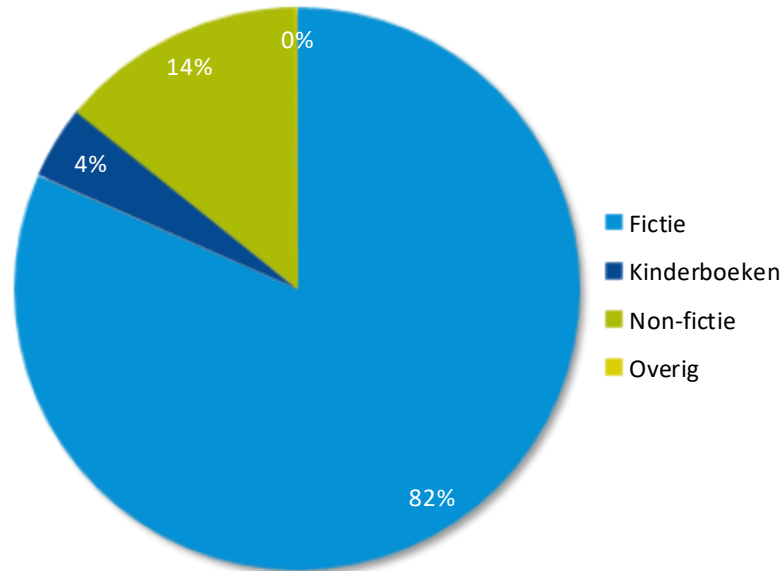
Data van het papieren boek is gebaseerd op het GfK-panel



Afzetverdeling | december 2018



Afzetverdeling | YTD december 2018

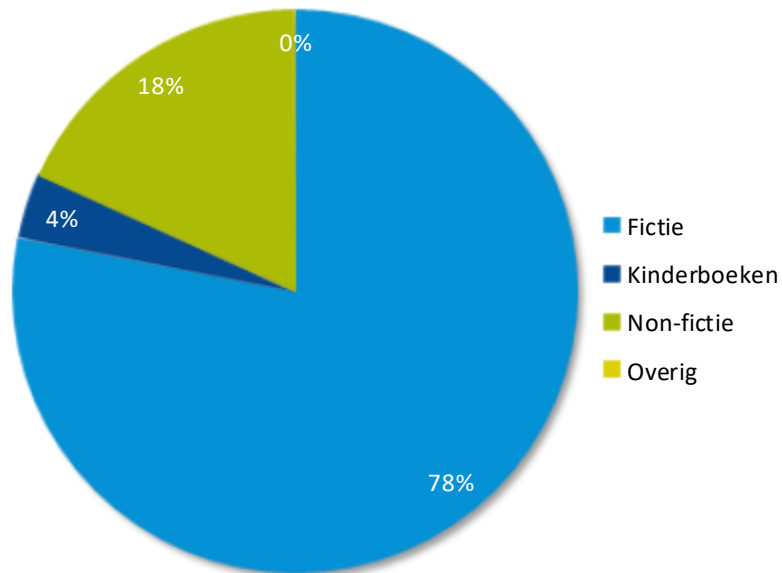


Genreverdeling e-boek in omzet

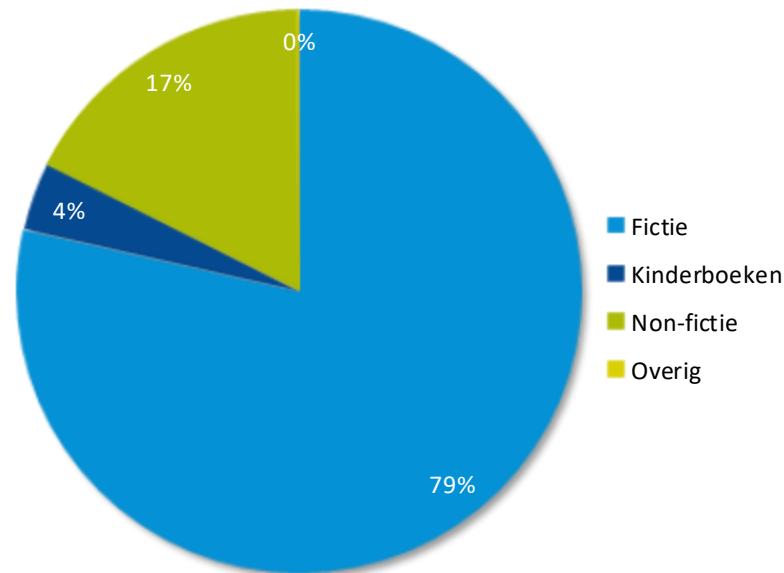
Data van het papieren boek is gebaseerd op het GfK-panel



Omzetverdeling | december 2018



Omzetverdeling | YTD december 2018

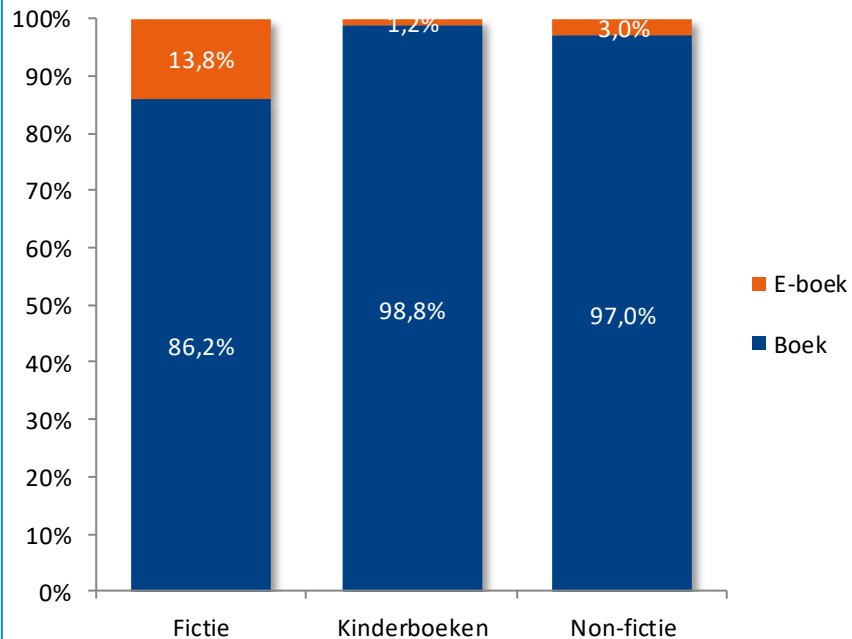


Afzetverdeling*

Data van het papieren boek is gebaseerd op het GfK-panel

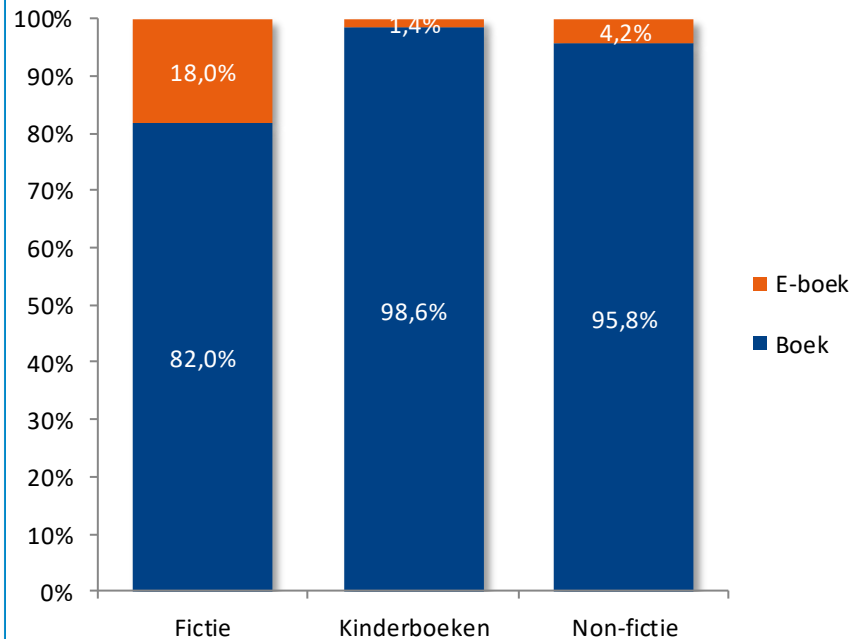


Afzetaandeel | december 2018



*Gebaseerd op aantal ISBN's met minimaal één verkocht exemplaar

Afzetaandeel | YTD december 2018



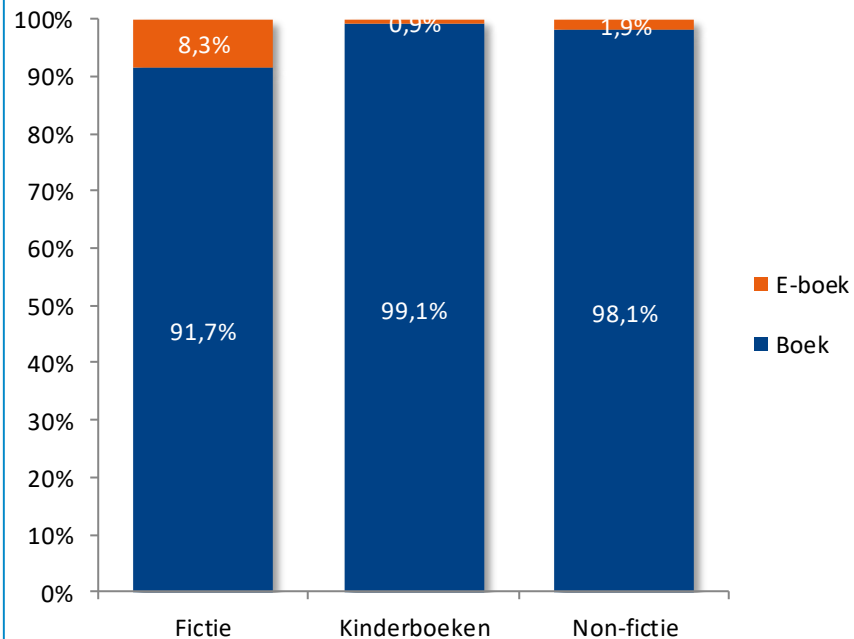
*Gebaseerd op aantal ISBN's met minimaal één verkocht exemplaar

Omzetverdeling

Data van het papieren boek is gebaseerd op het GfK-panel

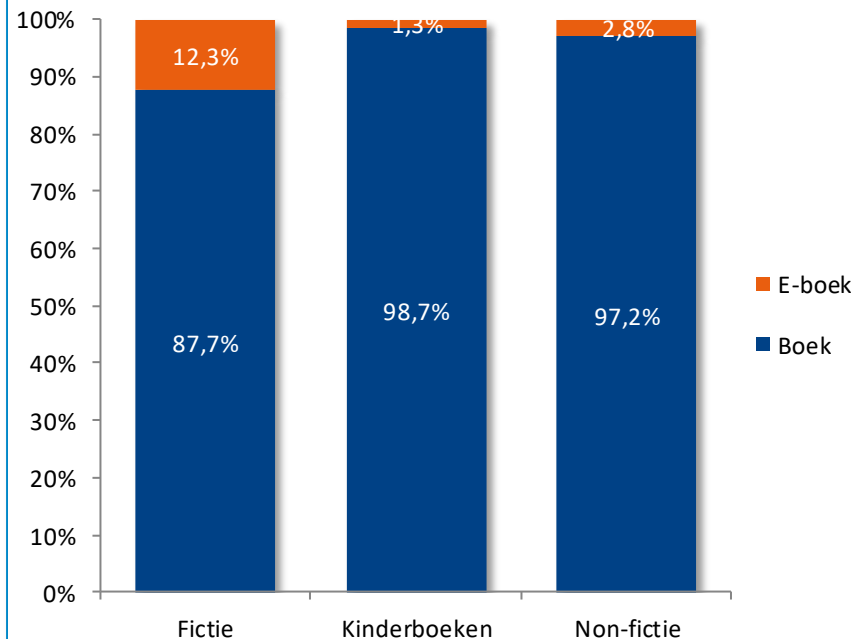


Omzetaandeel | december 2018



*Gebaseerd op aantal ISBN's met minimaal één verkocht exemplaar

Omzetaandeel | YTD december 2018



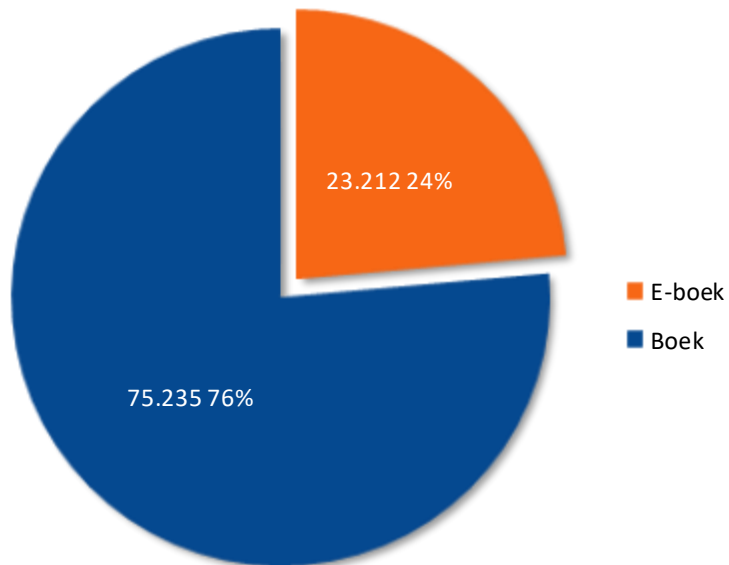
*Gebaseerd op aantal ISBN's met minimaal één verkocht exemplaar

Titelverdeling

Data van het papieren boek is gebaseerd op het GfK-panel

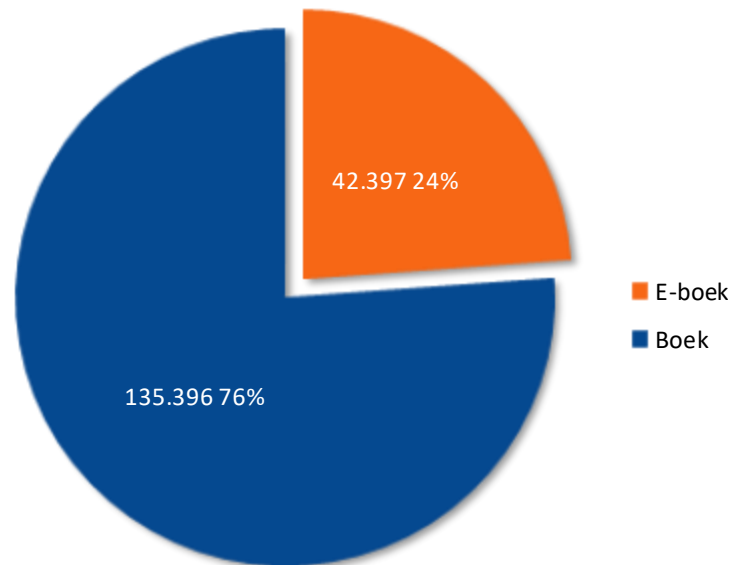


Titelaandeel | december 2018



*Gebaseerd op aantal ISBN's met minimaal één verkocht exemplaar

Titelaandeel | YTD december 2018



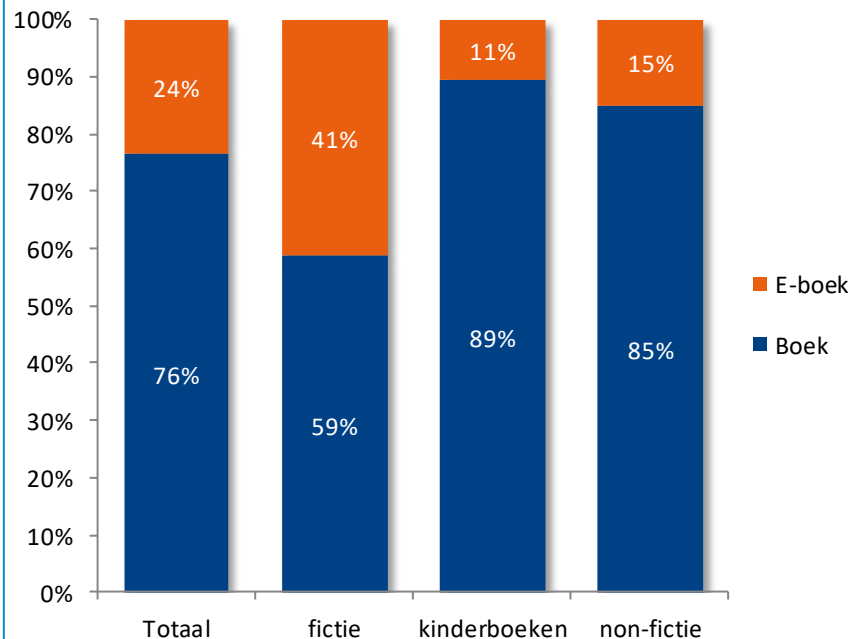
*Gebaseerd op aantal ISBN's met minimaal één verkocht exemplaar

Titelverdeling per genre

Data van het papieren boek is gebaseerd op het GfK-panel

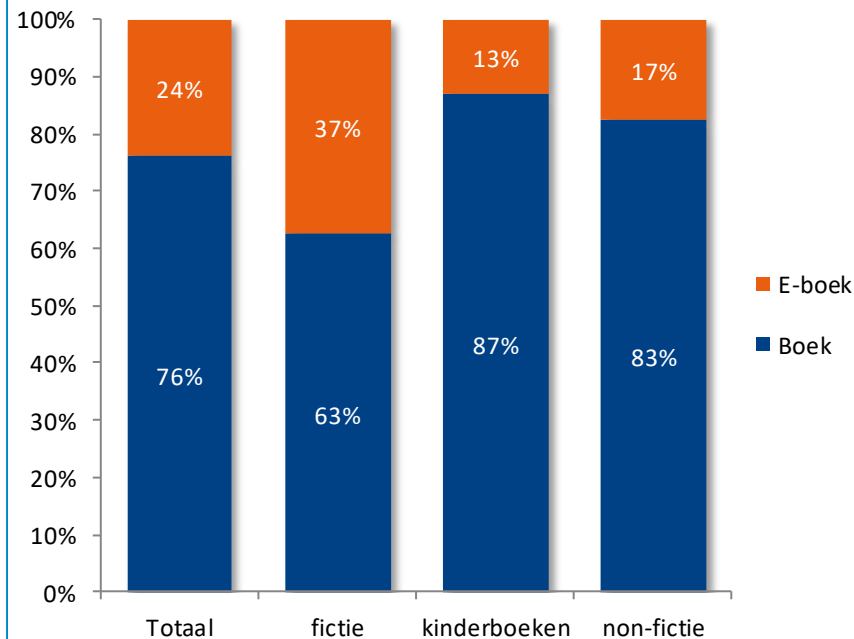


Titelaandeel | december 2018



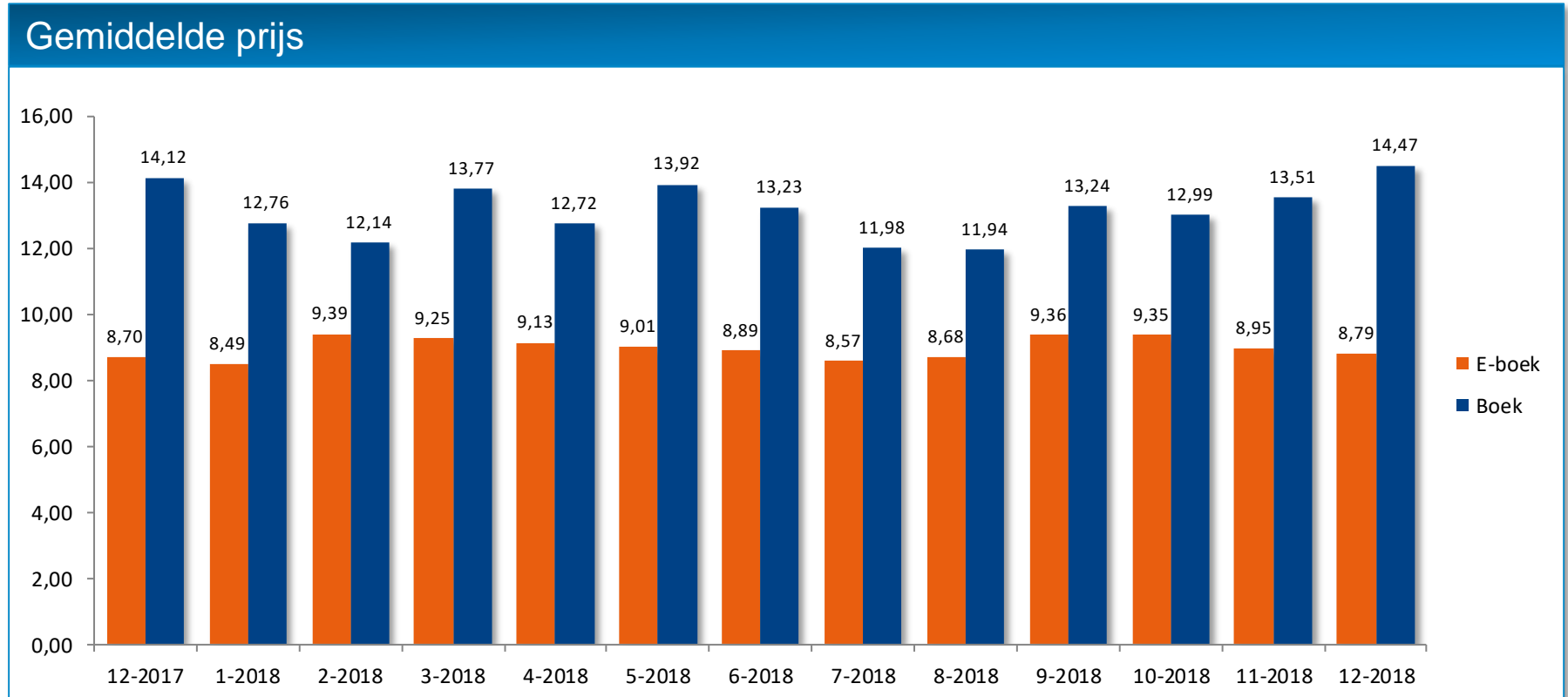
*Gebaseerd op aantal ISBN's met minimaal één verkocht exemplaar

Titelaandeel | YTD december 2018



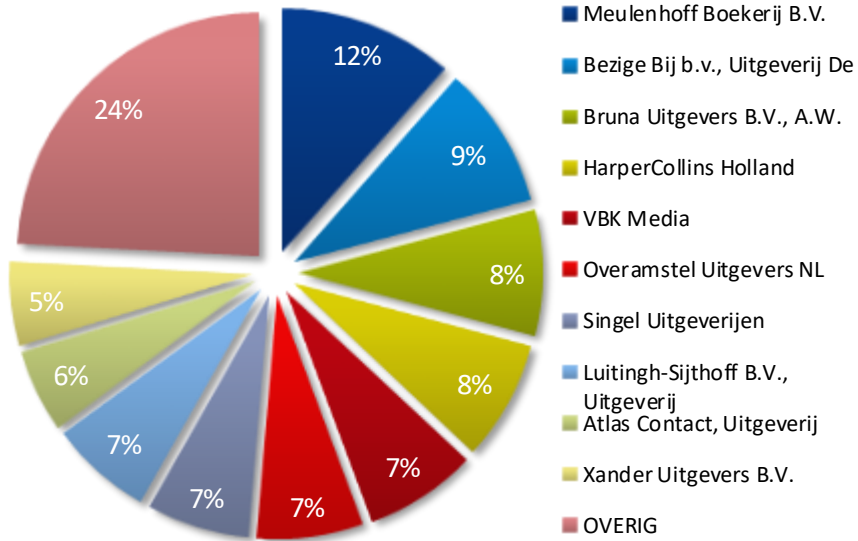
*Gebaseerd op aantal ISBN's met minimaal één verkocht exemplaar

Trend gemiddelde prijs

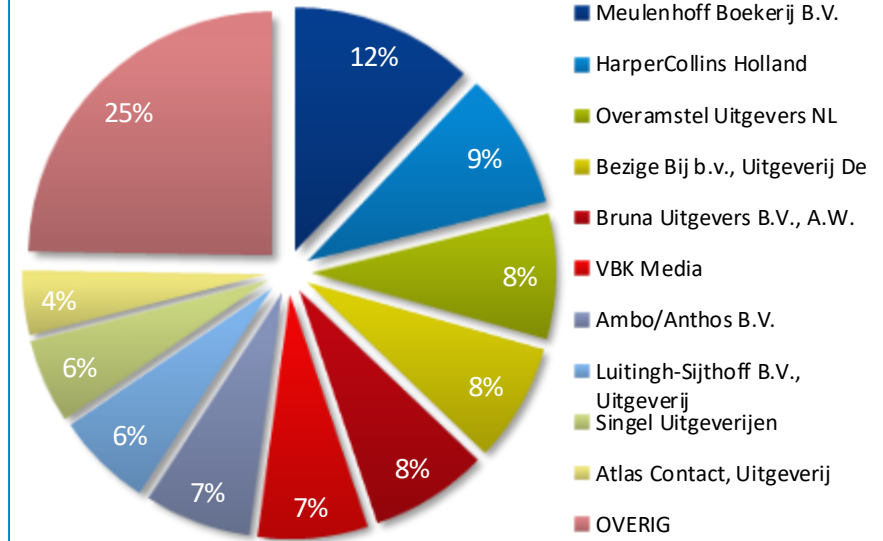


Omzetverdeling e-boek per uitgever

Top-10 uitgevers | december 2018



Top-10 uitgevers | YTD december 2018



Top-10 hitlijsten

De top-10 e-boeken is gebaseerd op de 10 bestverkochte e-boeken.

De top-10 boeken is gebaseerd op de 10 bestverkochte papieren boeken.



Hitlijsten | december 2018

Top-10 e-boeken

Pos.	Titel	Auteur	Uitgever	Aantal E-boek	Aantal E+P-boek	Aandeel E-boek	Gem. Prijs E-boek	Prijsverschil tov boek
1	Rinkeldekink	Bijl, Martine	Atlas Contact, Uitgeverij	3.364	25.126	13%	€ 7,47	€ -7,47
2	Mijn verhaal	Obama, Michelle	Overamstel Uitgevers NL	2.840	42.428	7%	€ 11,42	€ -15,49
3	De zeven zussen	Riley, Lucinda	Xander Uitgevers B.V.	2.626	21.450	12%	€ 9,81	€ -2,62
4	Lazarus	Kepler, Lars	Bezige Bij b.v., Uitgeverij De	2.451	13.865	18%	€ 12,94	€ -6,99
5	De hemel verslinden	Giordano, Paolo	Bezige Bij b.v., Uitgeverij De	2.077	9.426	22%	€ 7,85	€ -17,04
6	Storm	Riley, Lucinda	Xander Uitgevers B.V.	1.878	8.550	22%	€ 9,82	€ -10,02
7	De jongen in de sneeuw	Bjork, Samuel	Luitingh-Sijthoff B.V., Uitgeverij	1.807	9.296	19%	€ 11,62	€ -9,29
8	Grand Hotel Europa	Pfeijffer, Ilja Leonard	Singel Uitgeverijen	1.782	16.234	11%	€ 14,93	€ -9,87
9	IJskoud	Vermeer, Suzanne	Bruna Uitgevers B.V., A.W.	1.724	16.833	10%	€ 8,03	€ -6,96
10	Parel	Riley, Lucinda	Xander Uitgevers B.V.	1.695	5.570	30%	€ 9,76	€ -10,06

Top-10 boeken

Pos.	Titel	Auteur	Uitgever	Aantal E-boek	Aantal E+P-boek	Aandeel E-boek	Gem. Prijs E-boek in €	Prijsverschil tov boek
1	Mijn verhaal	Obama, Michelle	Overamstel Uitgevers NL	2.840	42.428	7%	€ 11,42	€ -15,49
2	Rinkeldekink	Bijl, Martine	Atlas Contact, Uitgeverij	3.364	25.126	13%	€ 7,47	€ -7,47
3	Taal voor de leuk	Cornelisse, Paulien	Uitgeverij Cornelisse	472	21.766	2%	€ 10,01	€ -6,91
4	Pessimisme kun je leren!	Weemoedt, Levi	Singel Uitgeverijen	250	19.628	1%	€ 8,01	€ -6,96
5	Simpel	Ottolenghi, Yotam	Fontaine Uitgevers B.V.	0	19.147	NVT	NVT	NVT
6	De antwoorden op de grote vragen		Unieboek - Het Spectrum	599	19.738	3%	€ 11,90	€ -8,05
7	De zeven zussen	Riley, Lucinda	Xander Uitgevers B.V.	2.626	21.450	12%	€ 9,81	€ -2,62
8	Chronos en chaos	Vandersteen, Willy	WPG Uitgevers BE - Strips & Kids	0	15.127	NVT	NVT	NVT
9	IJskoud	Vermeer, Suzanne	Bruna Uitgevers B.V., A.W.	1.724	16.833	10%	€ 8,03	€ -6,96
10	Grand Hotel Europa	Pfeijffer, Ilja Leonard	Singel Uitgeverijen	1.782	16.234	11%	€ 14,93	€ -9,87