



E-BOEKRAPPORTAGE NEDERLAND

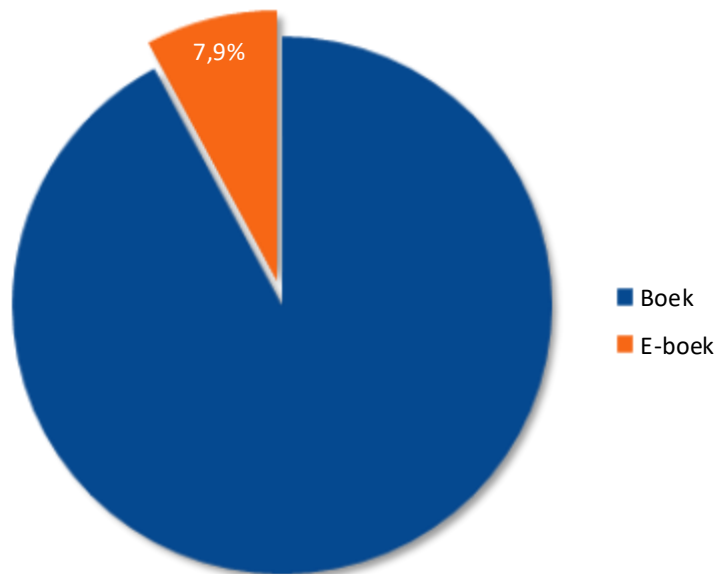
Nederlandstalige markt | november 2018

Afzet- en omzetverdeling

Data van het papieren boek is gebaseerd op een inschatting van de totale markt

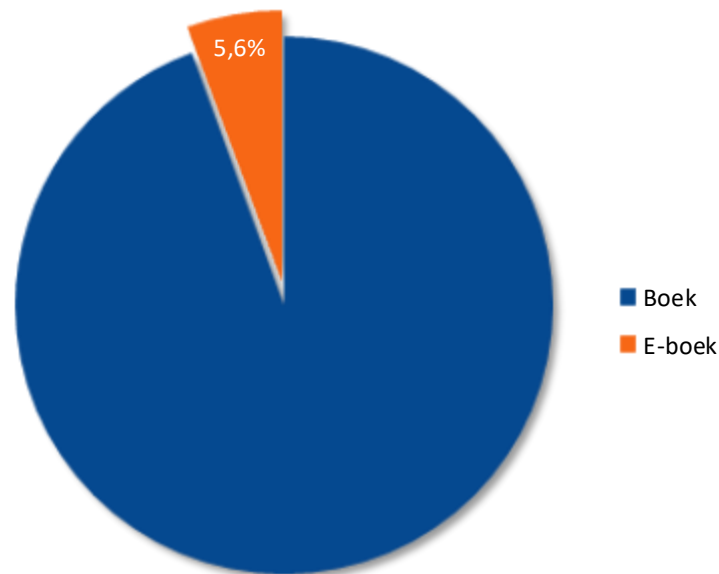


Afzetverdeling | YTD november 2018



Marktaandeel YTD 2017: 7,7%

Omzetverdeling | YTD november 2018



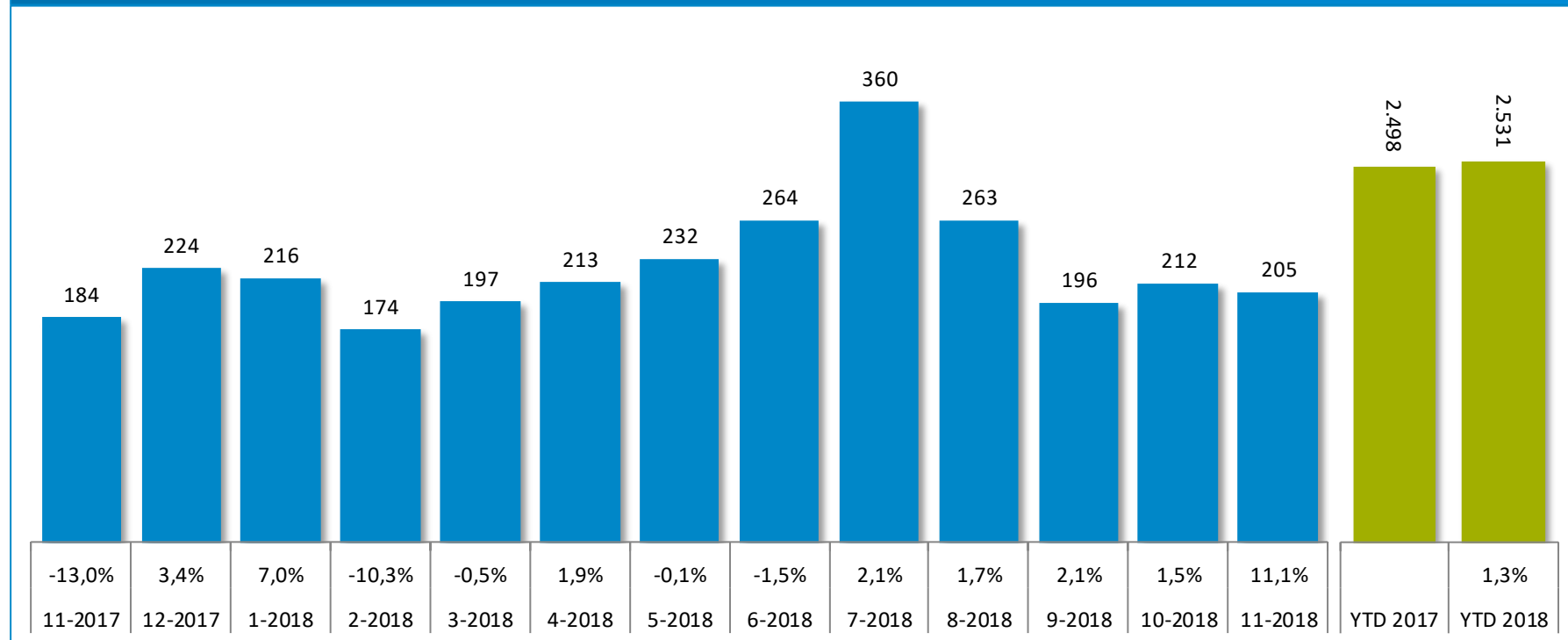
Marktaandeel YTD 2017: 5,4%

Trend e-boekafzet

De weergegeven groei is de vergelijking van die periode t.o.v. dezelfde periode vorig jaar



E-boekafzet (in duizenden stuks)

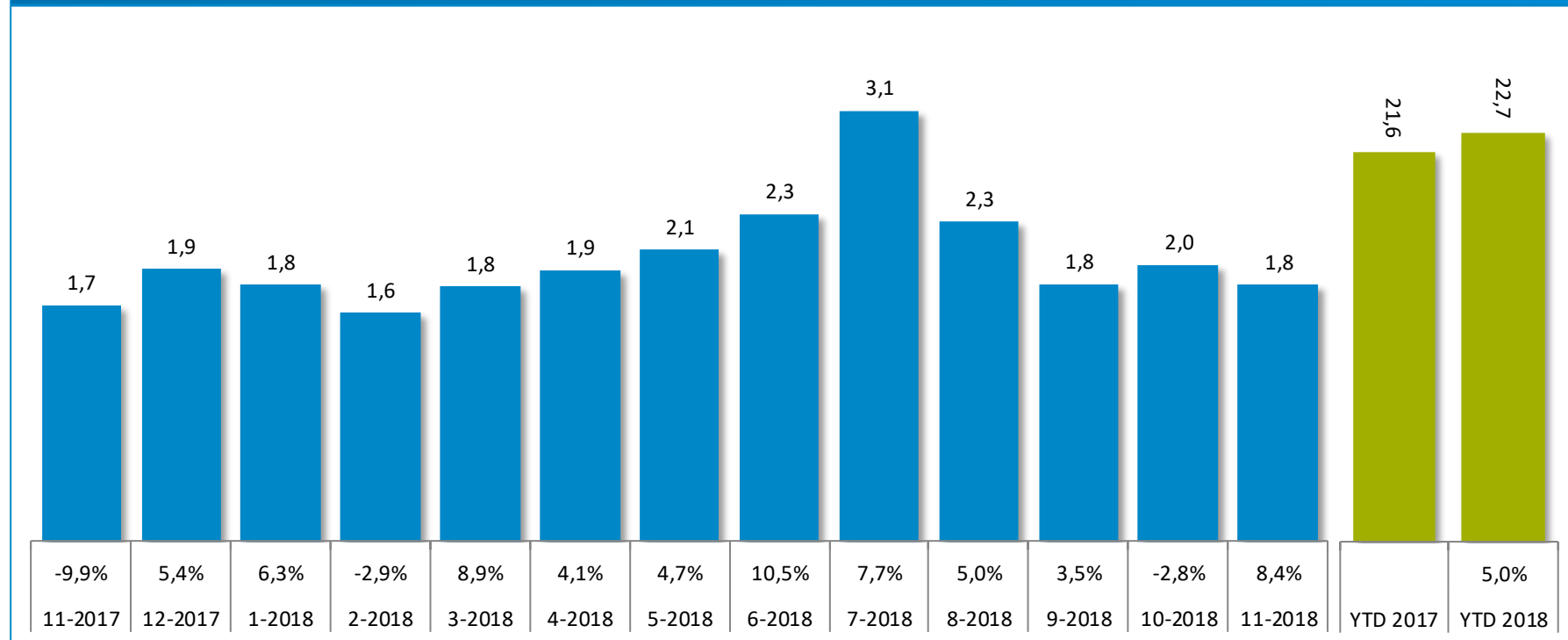


Trend e-boekomzet

De weergegeven groei is de vergelijking van die periode t.o.v. dezelfde periode vorig jaar



E-boekomzet (in miljoenen euro's)

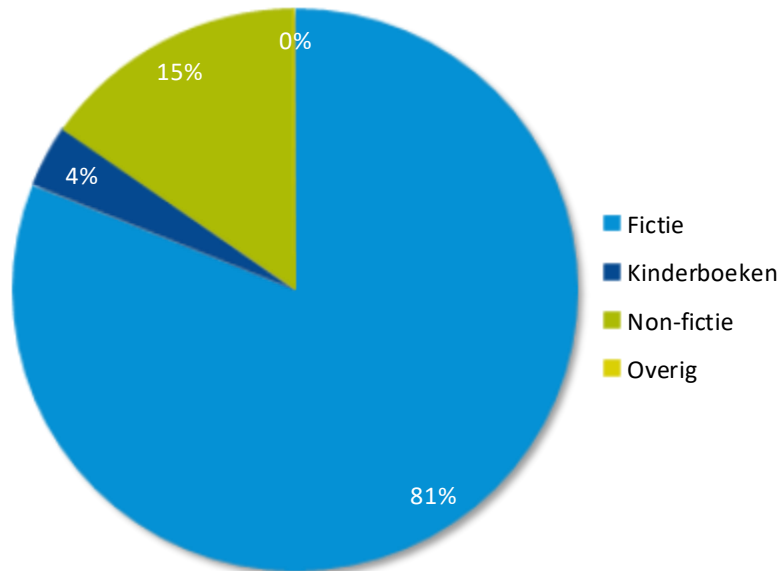


Genreverdeling e-boek in afzet

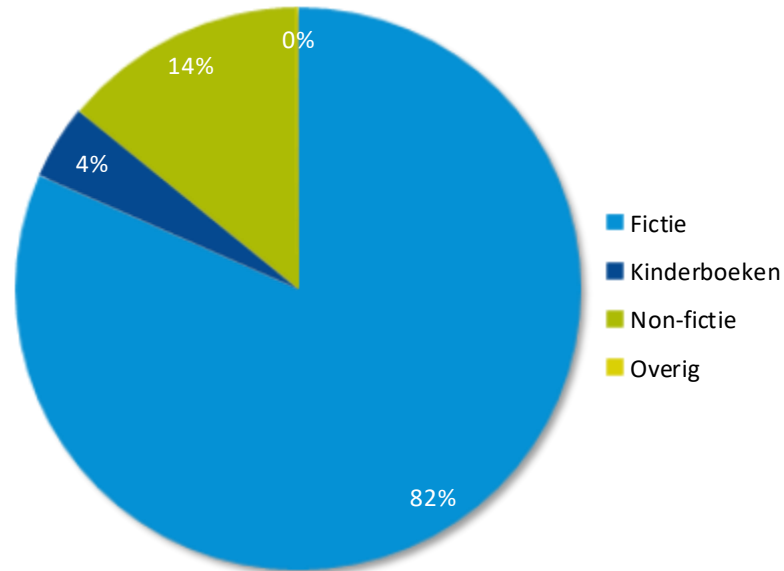
Data van het papieren boek is gebaseerd op het GfK-panel



Afzetverdeling | november 2018



Afzetverdeling | YTD november 2018

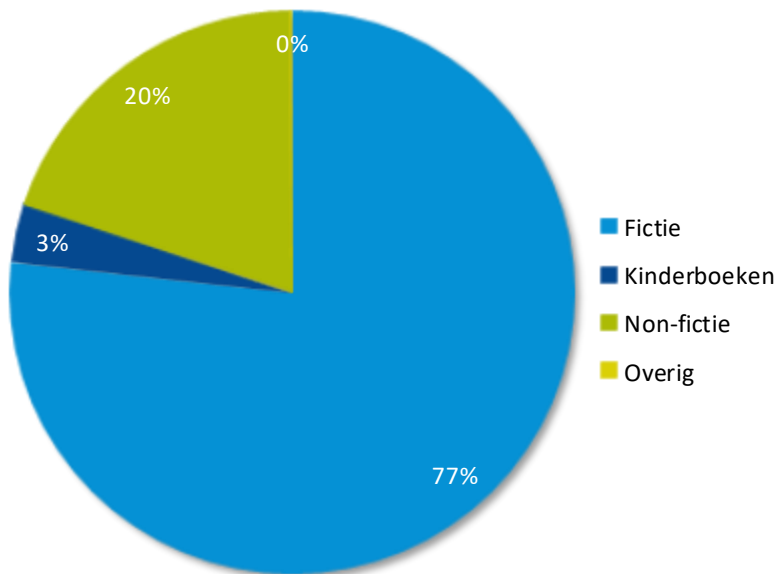


Genreverdeling e-boek in omzet

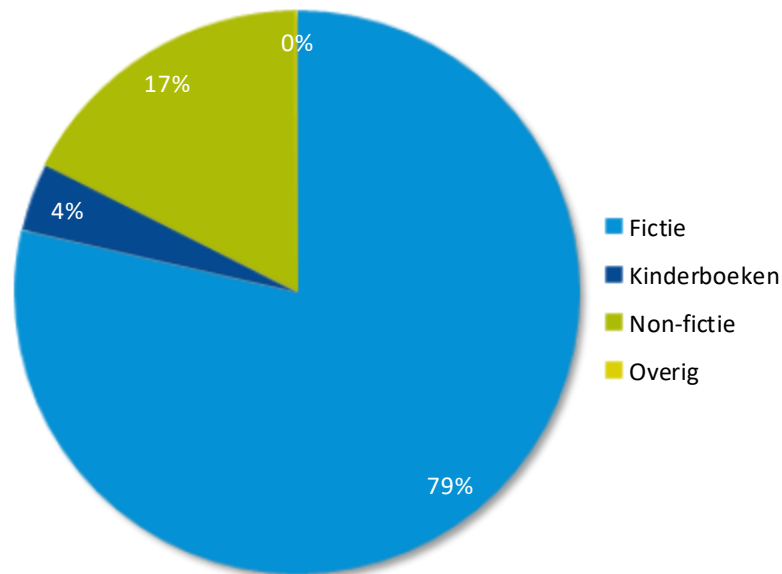
Data van het papieren boek is gebaseerd op het GfK-panel



Omzetverdeling | november 2018



Omzetverdeling | YTD november 2018

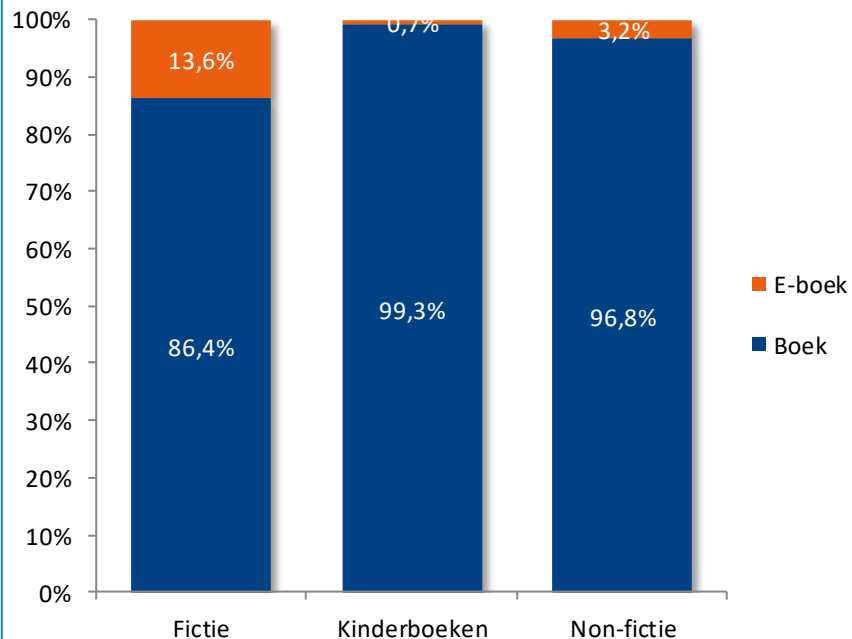


Afzetverdeling*

Data van het papieren boek is gebaseerd op het GfK-panel

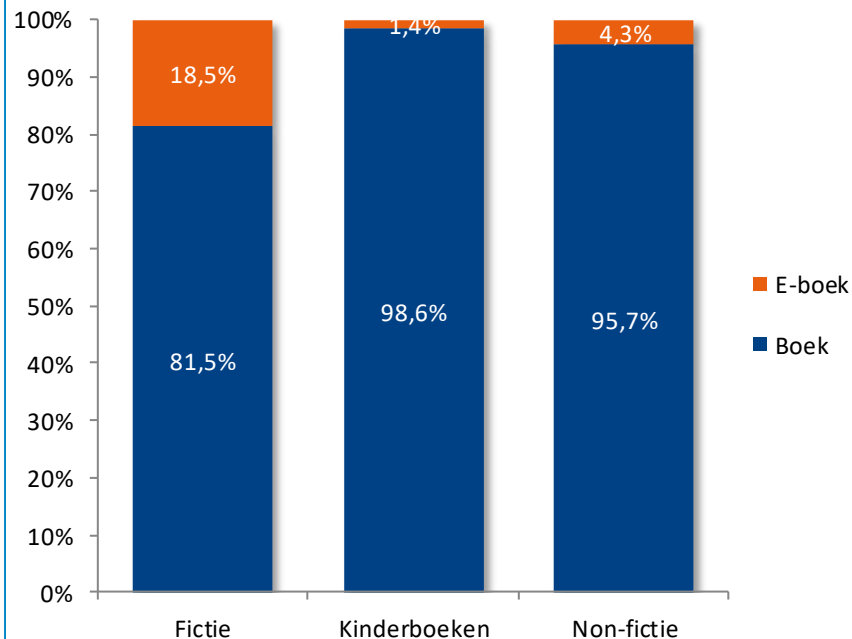


Afzetaandeel | november 2018



*Gebaseerd op aantal ISBN's met minimaal één verkocht exemplaar

Afzetaandeel | YTD november 2018



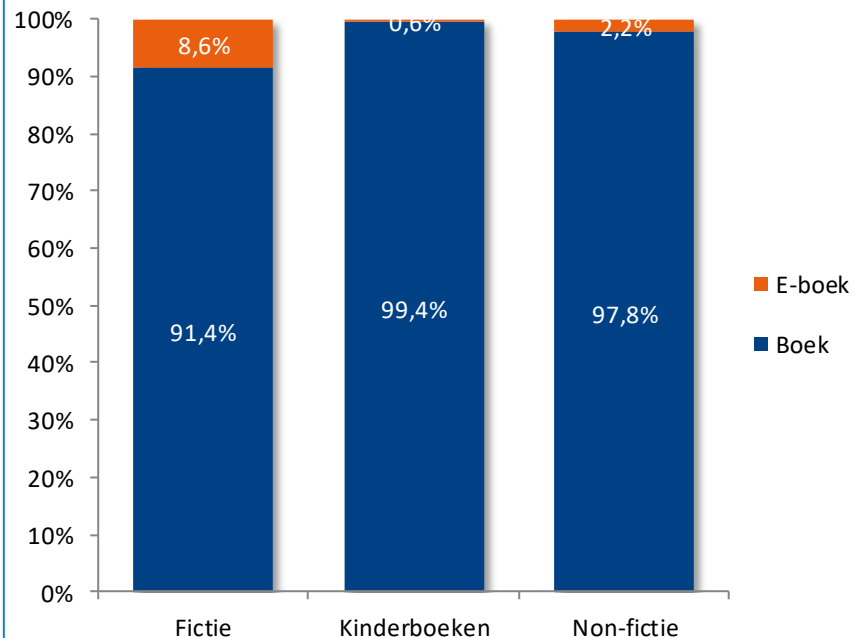
*Gebaseerd op aantal ISBN's met minimaal één verkocht exemplaar

Omzetverdeling

Data van het papieren boek is gebaseerd op het GfK-panel

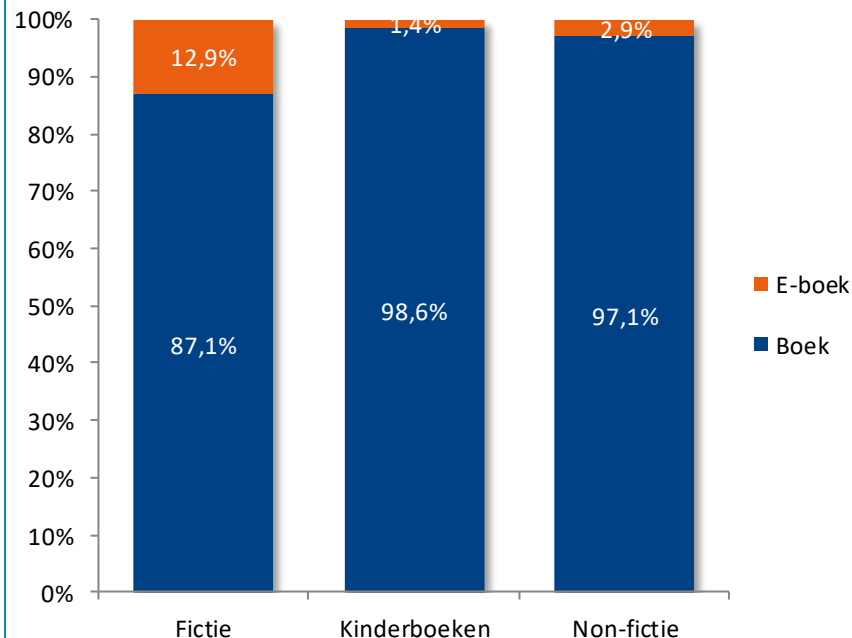


Omzetaandeel | november 2018



*Gebaseerd op aantal ISBN's met minimaal één verkocht exemplaar

Omzetaandeel | YTD november 2018



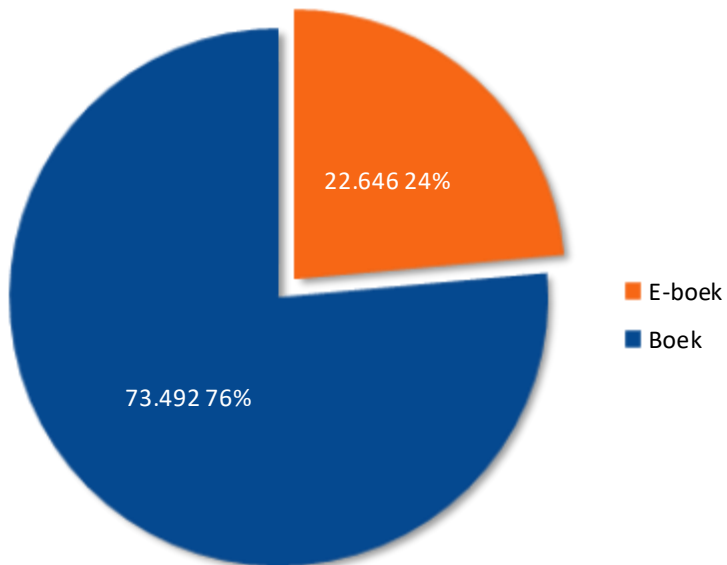
*Gebaseerd op aantal ISBN's met minimaal één verkocht exemplaar

Titelverdeling

Data van het papieren boek is gebaseerd op het GfK-panel

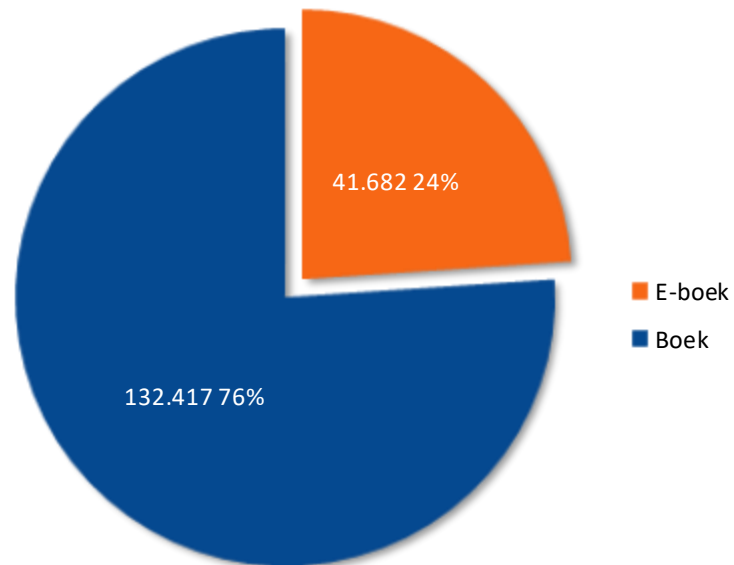


Titelaandeel | november 2018



*Gebaseerd op aantal ISBN's met minimaal één verkocht exemplaar

Titelaandeel | YTD november 2018



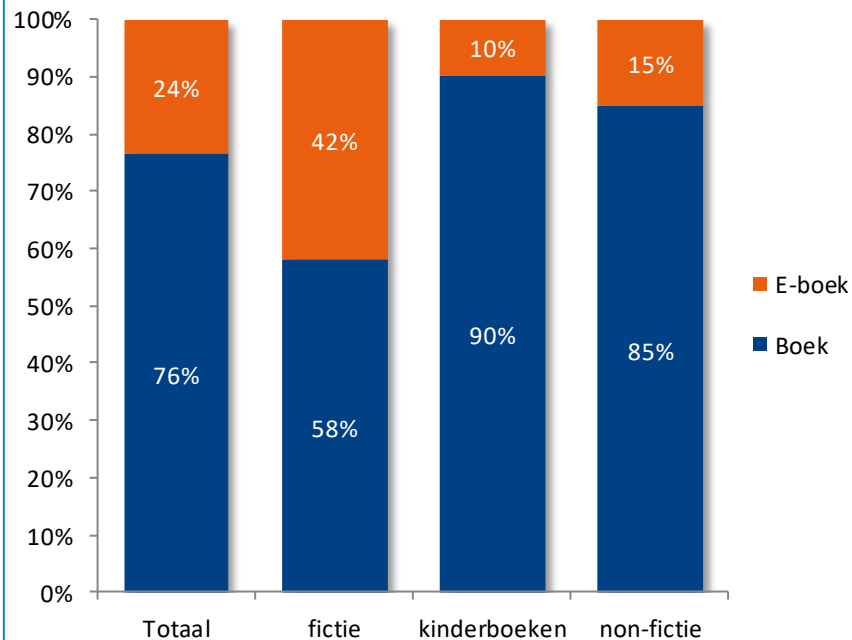
*Gebaseerd op aantal ISBN's met minimaal één verkocht exemplaar

Titelverdeling per genre

Data van het papieren boek is gebaseerd op het GfK-panel

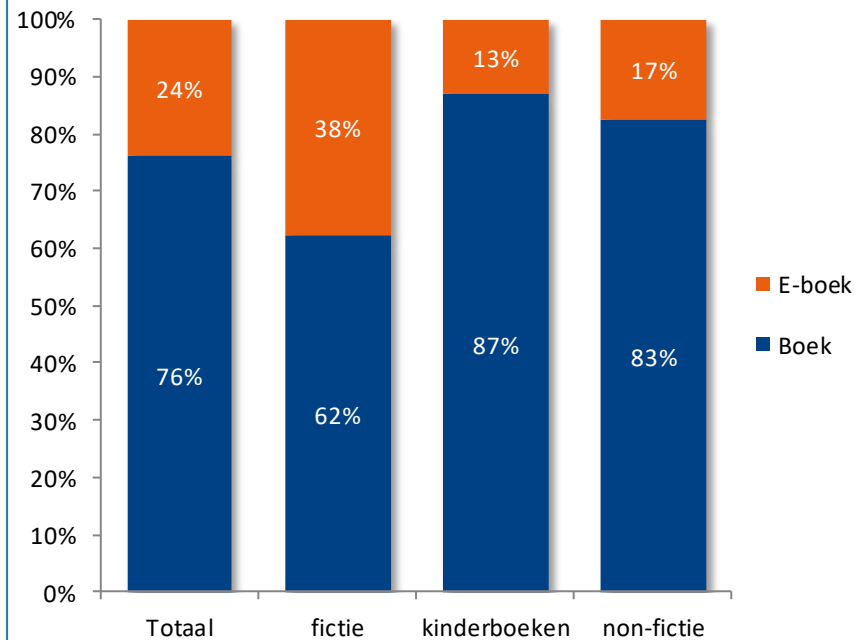


Titelaandeel | november 2018



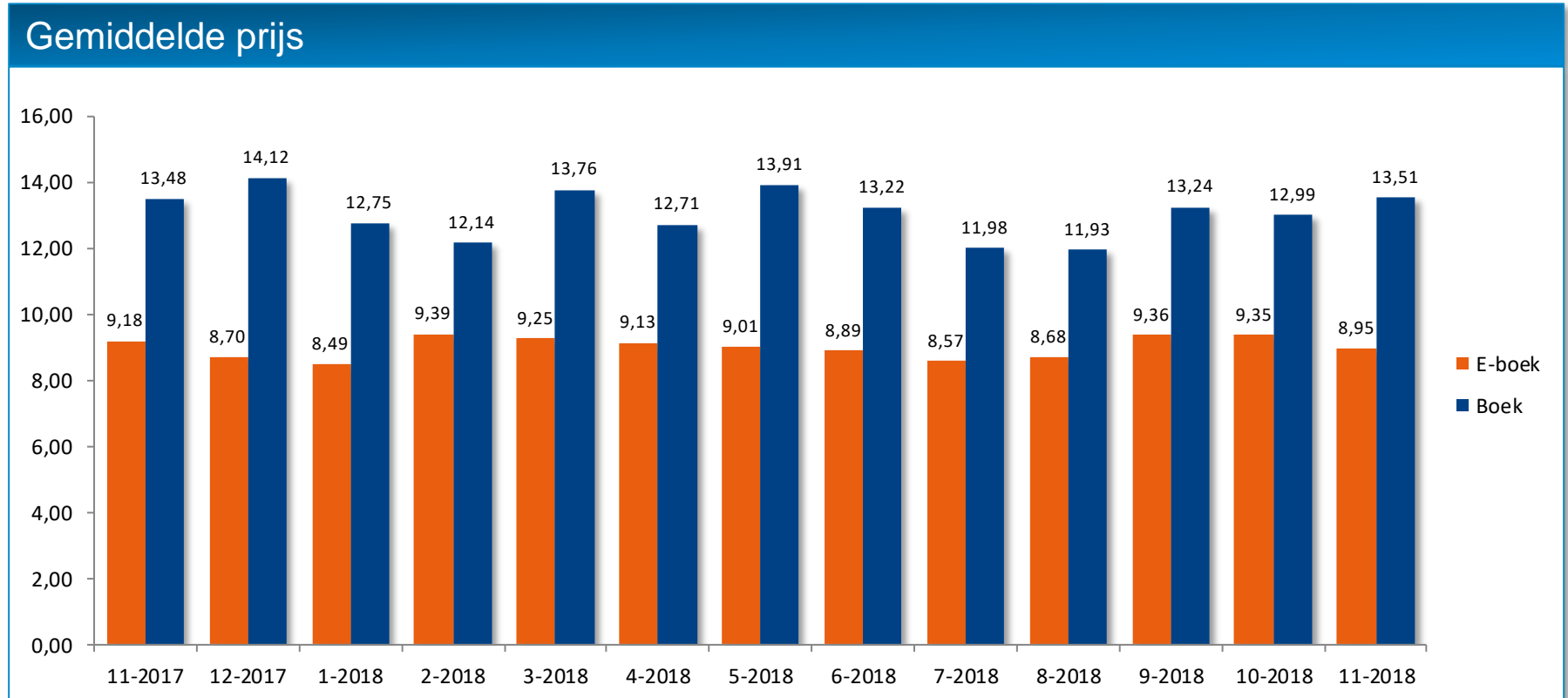
*Gebaseerd op aantal ISBN's met minimaal één verkocht exemplaar

Titelaandeel | YTD november 2018



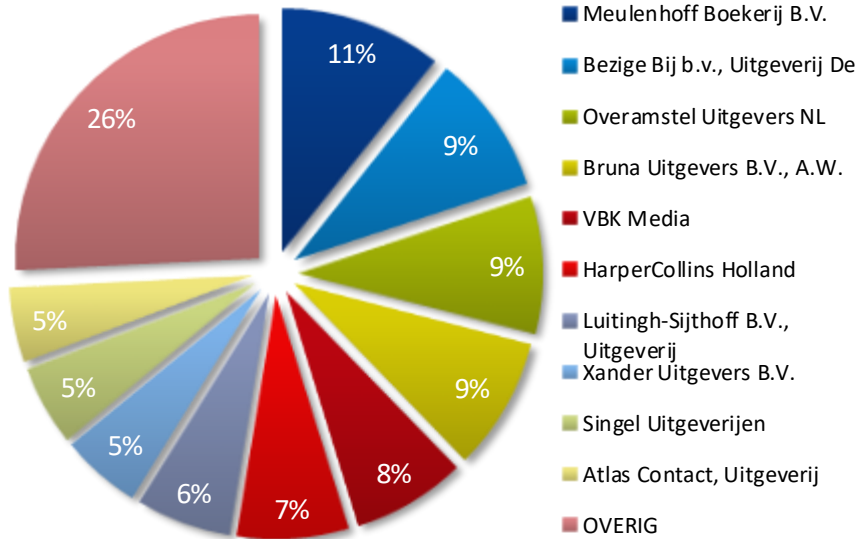
*Gebaseerd op aantal ISBN's met minimaal één verkocht exemplaar

Trend gemiddelde prijs

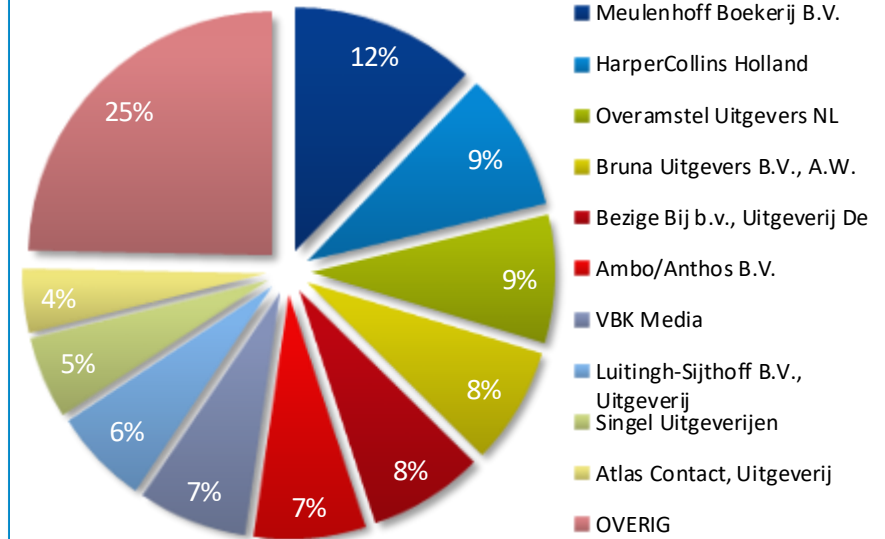


Omzetverdeling e-boek per uitgever

Top-10 uitgevers | november 2018



Top-10 uitgevers | YTD november 2018



Top-10 hitlijsten

De top-10 e-boeken is gebaseerd op de 10 bestverkochte e-boeken.

De top-10 boeken is gebaseerd op de 10 bestverkochte papieren boeken.



Hitlijsten | november 2018

Top-10 e-boeken			Aantal	Aantal	Aandeel	Gem. Prijs	Prijsverschil
Pos.	Titel	Auteur	E-boek	E+P-boek	E-boek	E-boek	tov boek
1	Mijn verhaal	Obama, Michelle	2.698	40.063	7%	€ 16,84	€ -10,06
2	De zeven zussen	Riley, Lucinda	2.132	15.706	14%	€ 9,80	€ -2,65
3	In de maneschijn	Arlidge, M.J.	1.922	6.796	28%	€ 9,65	€ -10,30
4	Wim Kieft	Egmond, Michel	1.744	16.187	11%	€ 10,38	€ -11,53
5	Storm	Riley, Lucinda	1.731	6.683	26%	€ 9,80	€ -10,05
6	Lazarus	Kepler, Lars	1.720	10.724	16%	€ 12,96	€ -7,01
7	De hemel verslinden	Giordano, Paolo	1.711	8.429	20%	€ 12,46	€ -12,46
8	Parel	Riley, Lucinda	1.603	4.696	34%	€ 9,75	€ -10,13
9	Schaduw	Riley, Lucinda	1.465	4.993	29%	€ 9,78	€ -10,04
10	IJskoud	Vermeer, Suzanne	1.413	14.250	10%	€ 9,21	€ -5,78

Top-10 boeken			Aantal	Aantal	Aandeel	Gem. Prijs	Prijsverschil
Pos.	Titel	Auteur	E-boek	E+P-boek	E-boek	E-boek in €	tov boek
1	De Gorgels en het geheim van de gletsjer	Myjer, Jochem	0	41.044	NVT	NVT	NVT
2	Mijn verhaal	Obama, Michelle	2.698	40.063	7%	€ 16,84	€ -10,06
3	Taal voor de leuk	Comelisse, Paulien	424	23.731	2%	€ 9,99	€ -6,97
4	Pessimisme kun je leren!	Weemoedt, Levi	208	22.610	1%	€ 8,99	€ -5,98
5	Wim Kieft	Egmond, Michel	1.744	16.187	11%	€ 10,38	€ -11,53
6	De zeven zussen	Xander Uitgevers B.V.	2.132	15.706	14%	€ 9,80	€ -2,65
7	IJskoud	Vermeer, Suzanne	1.413	14.250	10%	€ 9,21	€ -5,78
8	De antwoorden op de grote vragen	Hawking, Stephen	699	13.205	5%	€ 8,74	€ -11,07
9	Rinkeldekink	Bijl, Martine	1.259	13.258	9%	€ 9,61	€ -5,35
10	Simpel	Ottolenghi, Yotam	0	11.965	NVT	NVT	NVT