



E-BOEKRAPPORTAGE NEDERLAND

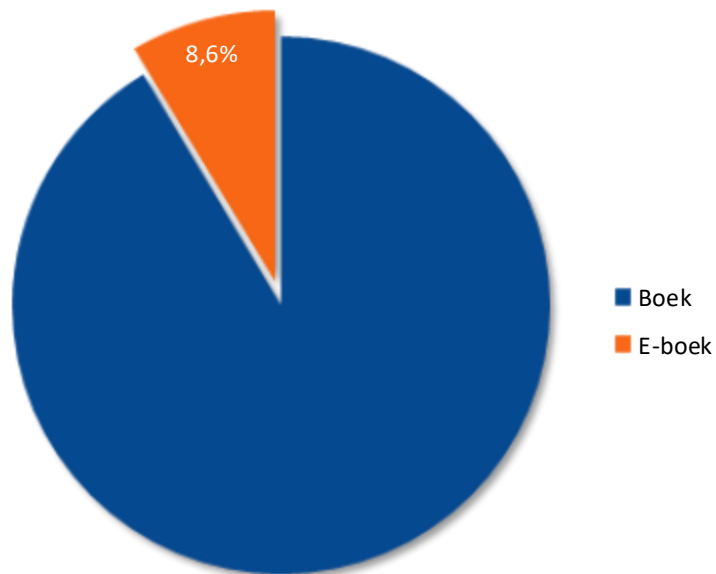
Nederlandstalige markt | augustus 2018

Afzet- en omzetverdeling

Data van het papieren boek is gebaseerd op een inschatting van de totale markt

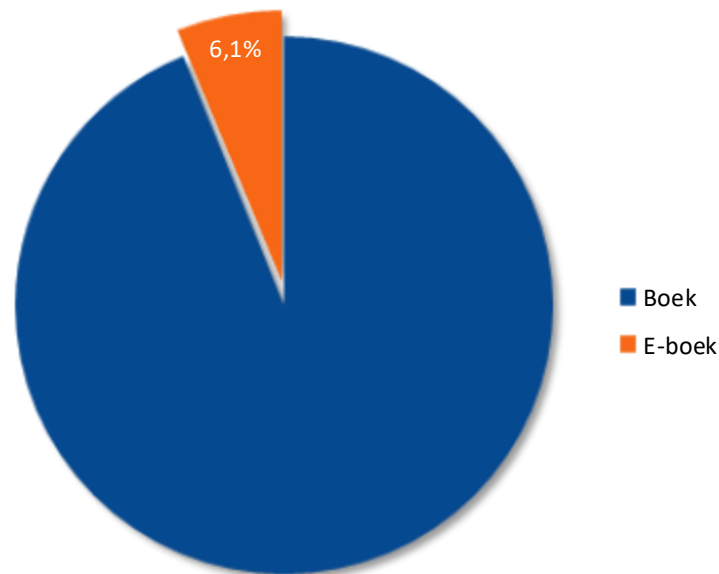


Afzetverdeling | YTD augustus 2018



Marktaandeel YTD 2017: 8,5%

Omzetverdeling | YTD augustus 2018



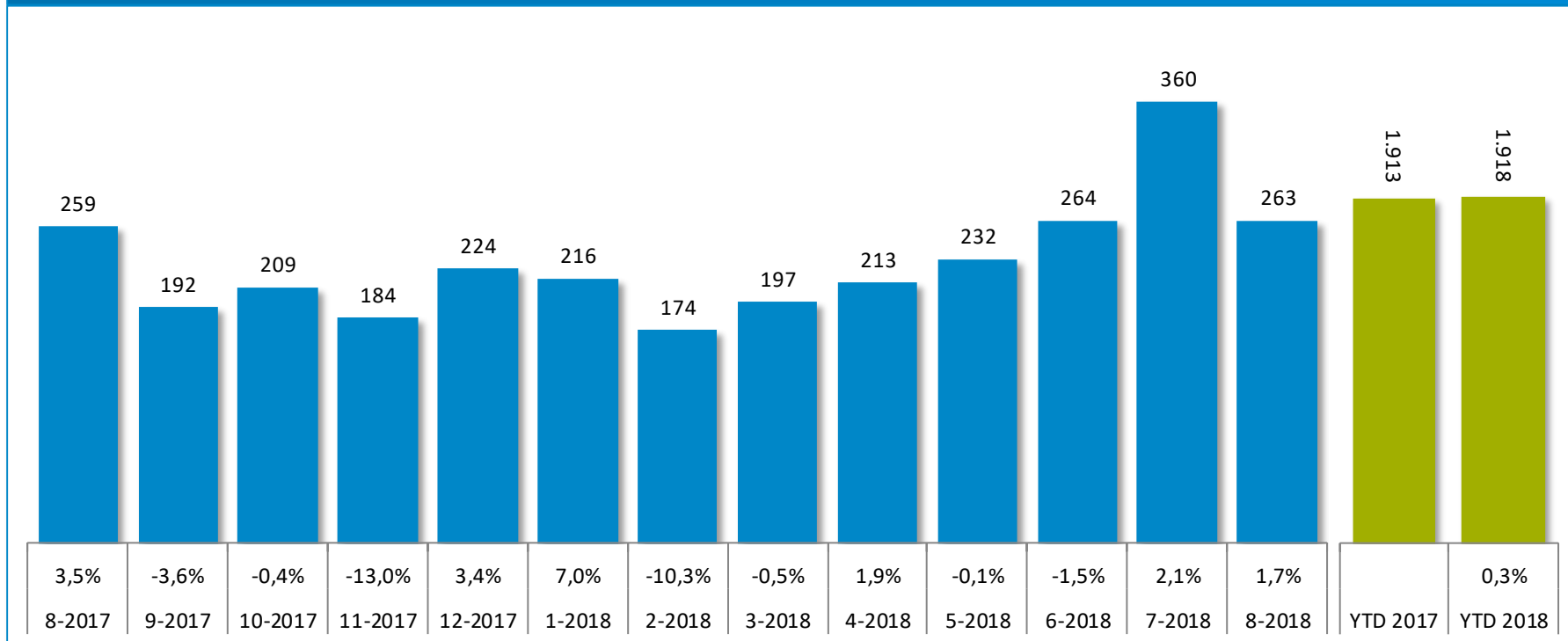
Marktaandeel YTD 2017: 5,9%

Trend e-boekafzet

De weergegeven groei is de vergelijking van die periode t.o.v. dezelfde periode vorig jaar



E-boekafzet (in duizenden stuks)

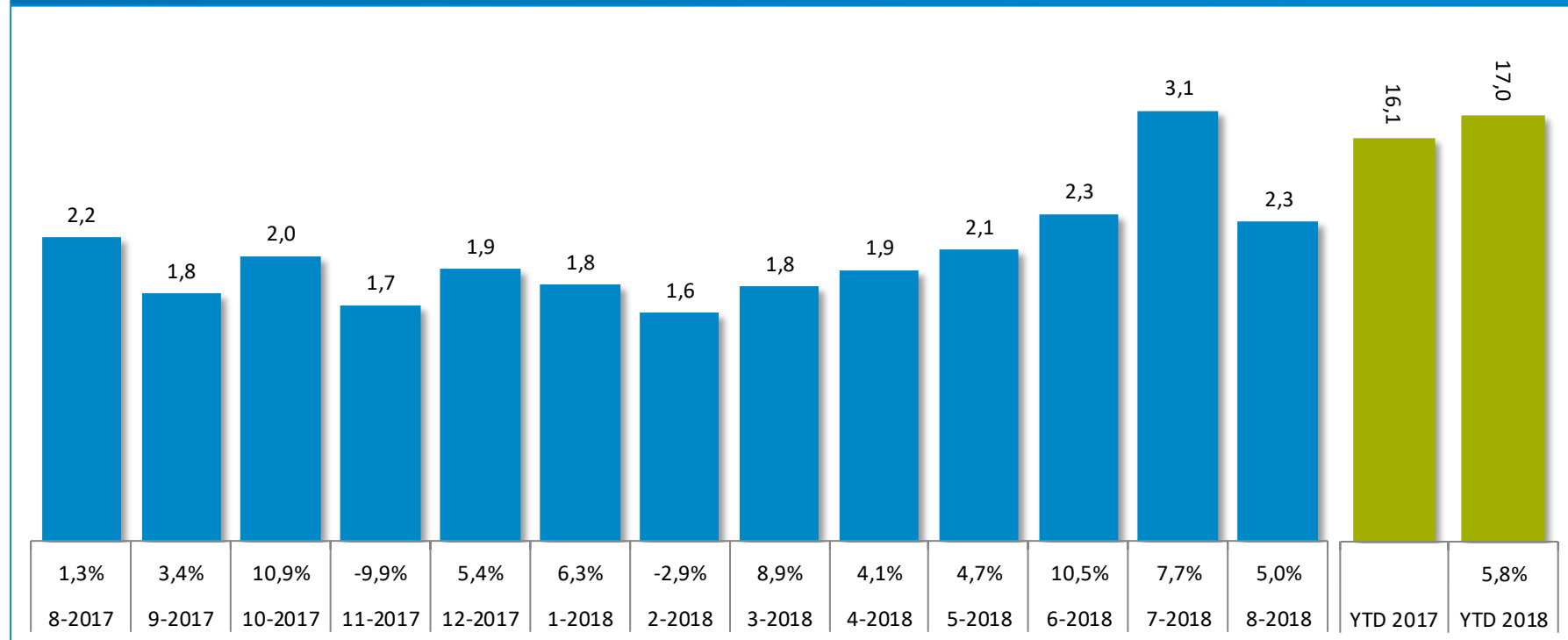


Trend e-boekomzet

De weergegeven groei is de vergelijking van die periode t.o.v. dezelfde periode vorig jaar



E-boekomzet (in miljoenen euro's)

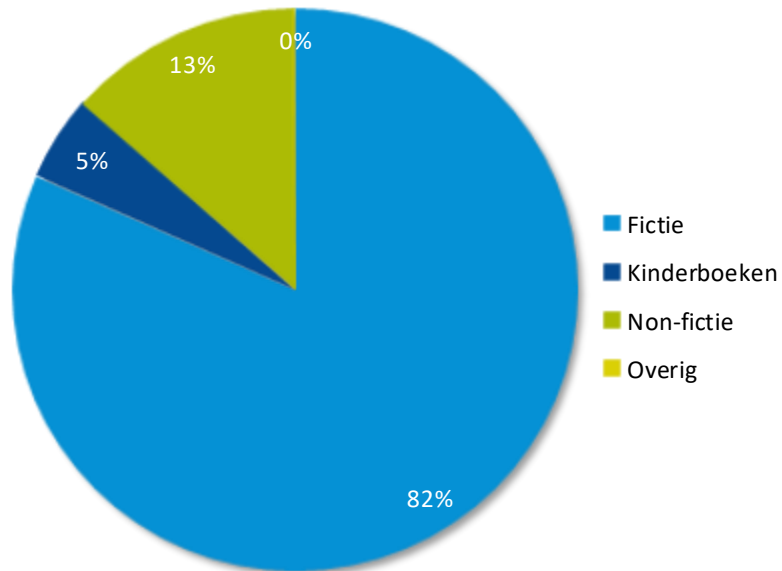


Genreverdeling e-boek in afzet

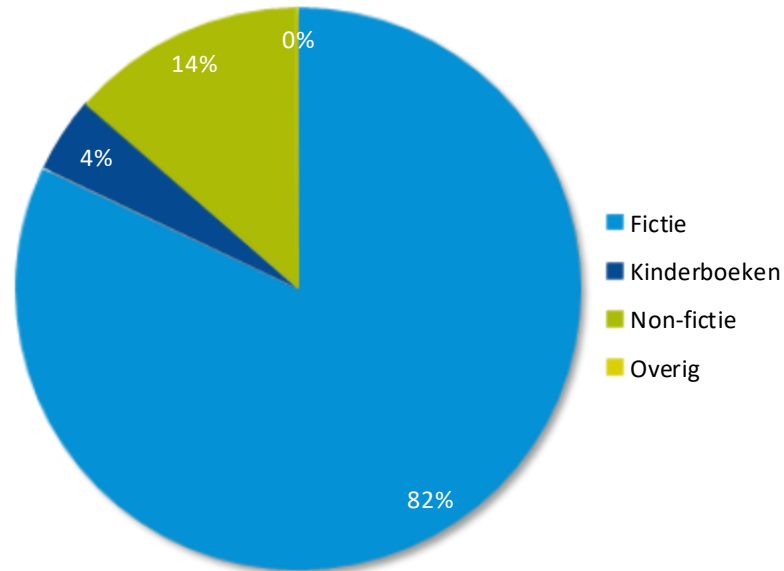
Data van het papieren boek is gebaseerd op het GfK-panel



Afzetverdeling | augustus 2018



Afzetverdeling | YTD augustus 2018

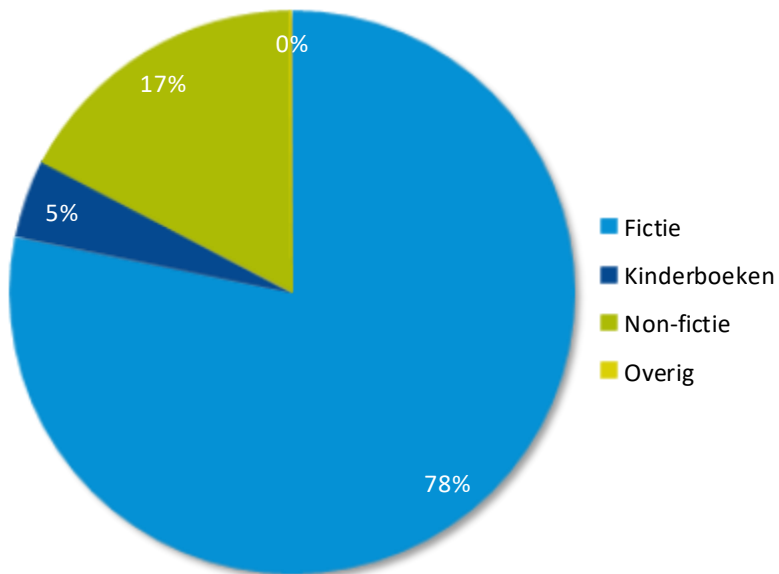


Genreverdeling e-boek in omzet

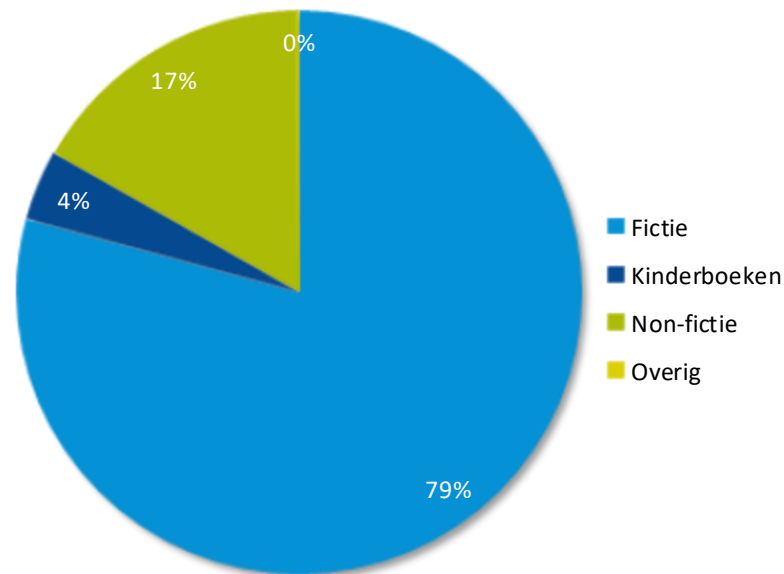
Data van het papieren boek is gebaseerd op het GfK-panel



Omzetverdeling | augustus 2018



Omzetverdeling | YTD augustus 2018

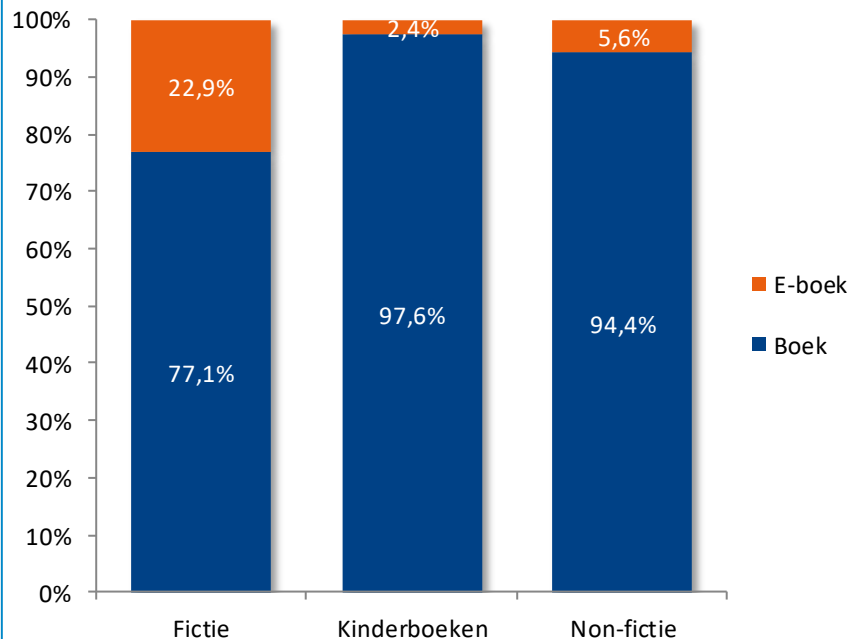


Afzetverdeling*

Data van het papieren boek is gebaseerd op het GfK-panel

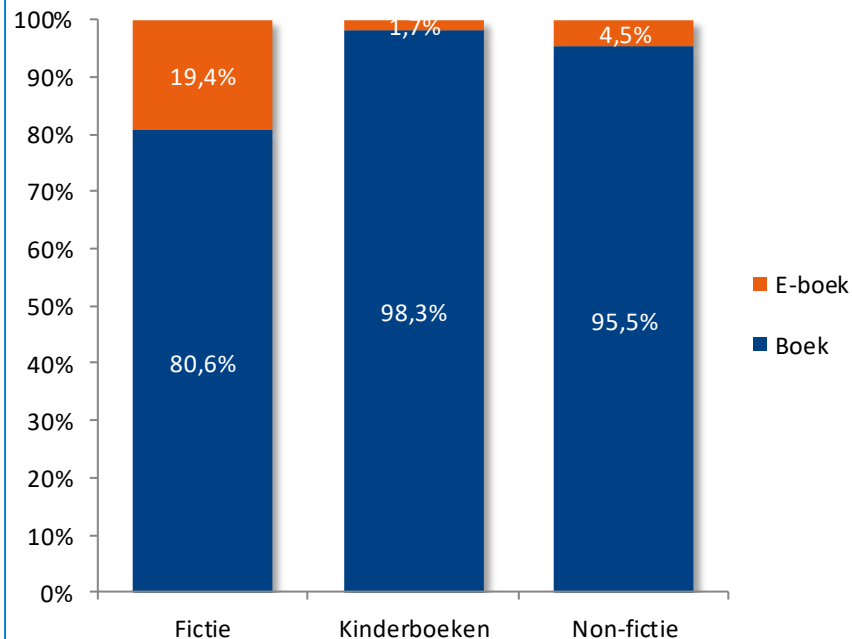


Afzetaandeel | augustus 2018



*Gebaseerd op aantal ISBN's met minimaal één verkocht exemplaar

Afzetaandeel | YTD augustus 2018



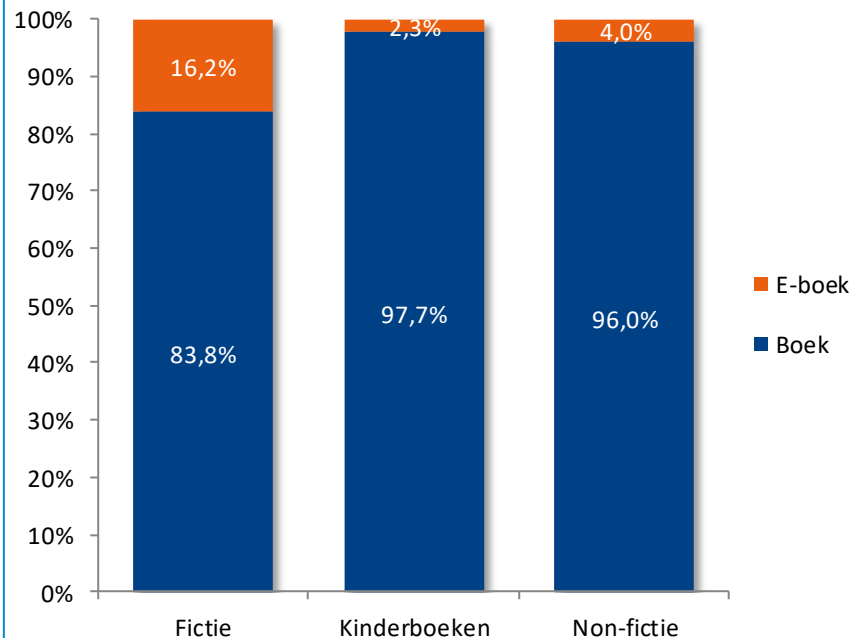
*Gebaseerd op aantal ISBN's met minimaal één verkocht exemplaar

Omzetverdeling

Data van het papieren boek is gebaseerd op het GfK-panel

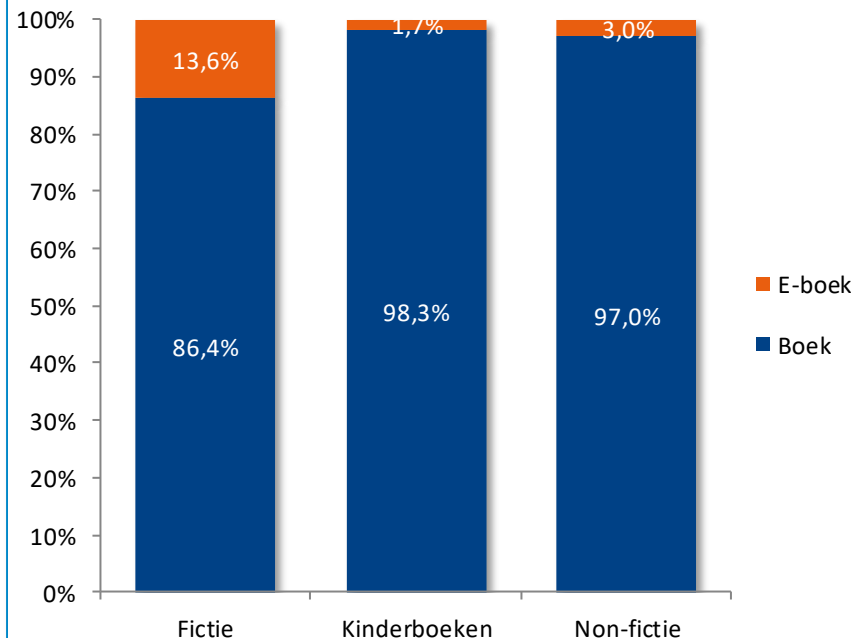


Omzetaandeel | augustus 2018



*Gebaseerd op aantal ISBN's met minimaal één verkocht exemplaar

Omzetaandeel | YTD augustus 2018



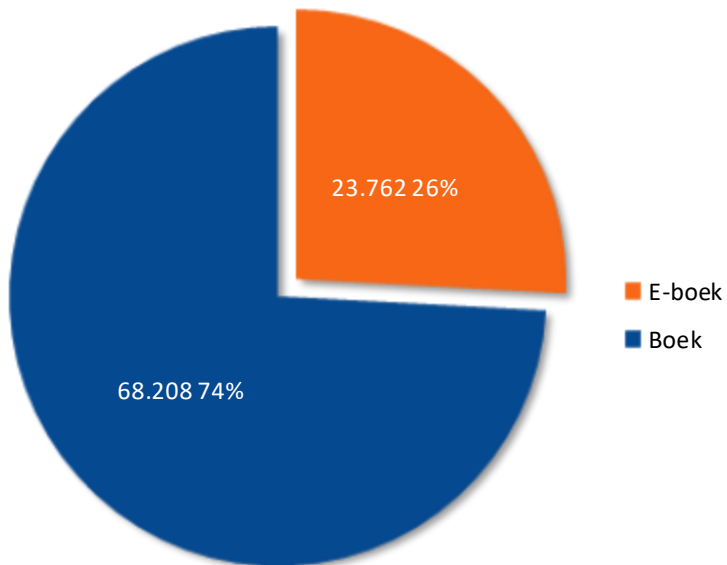
*Gebaseerd op aantal ISBN's met minimaal één verkocht exemplaar

Titelverdeling

Data van het papieren boek is gebaseerd op het GfK-panel

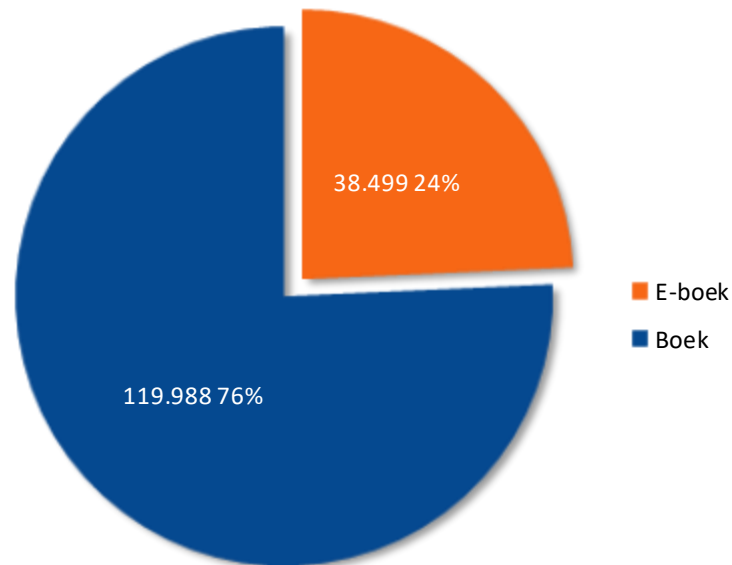


Titelaandeel | augustus 2018



*Gebaseerd op aantal ISBN's met minimaal één verkocht exemplaar

Titelaandeel | YTD augustus 2018



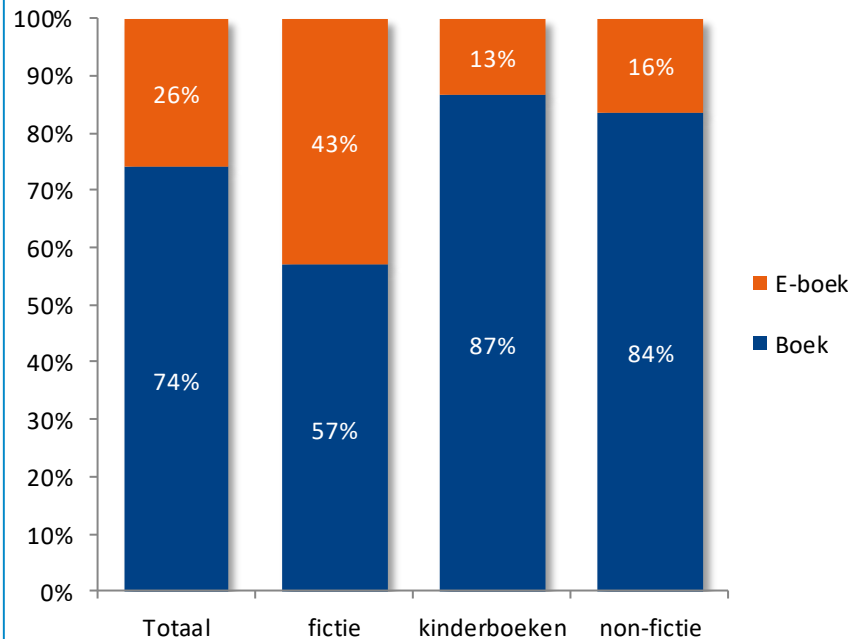
*Gebaseerd op aantal ISBN's met minimaal één verkocht exemplaar

Titelverdeling per genre

Data van het papieren boek is gebaseerd op het GfK-panel

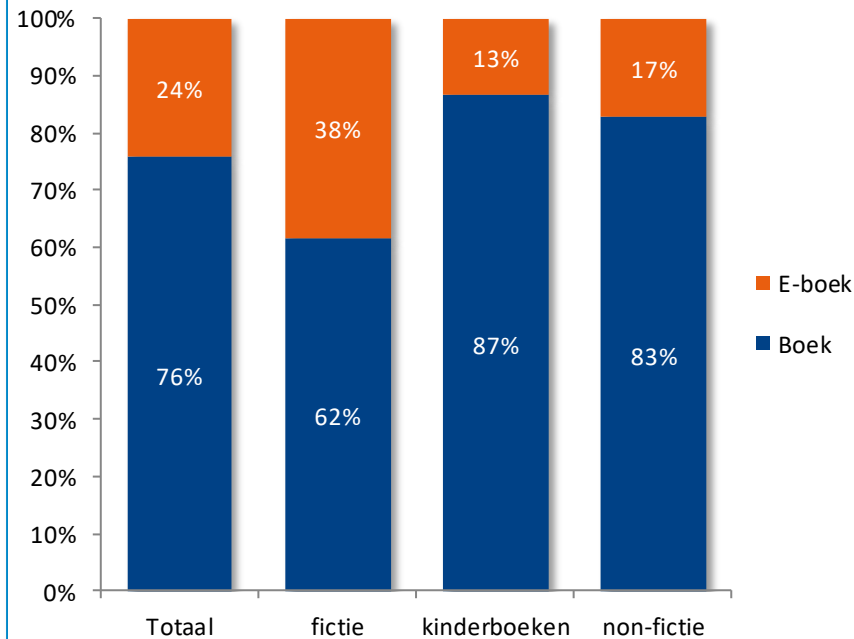


Titelaandeel | augustus 2018



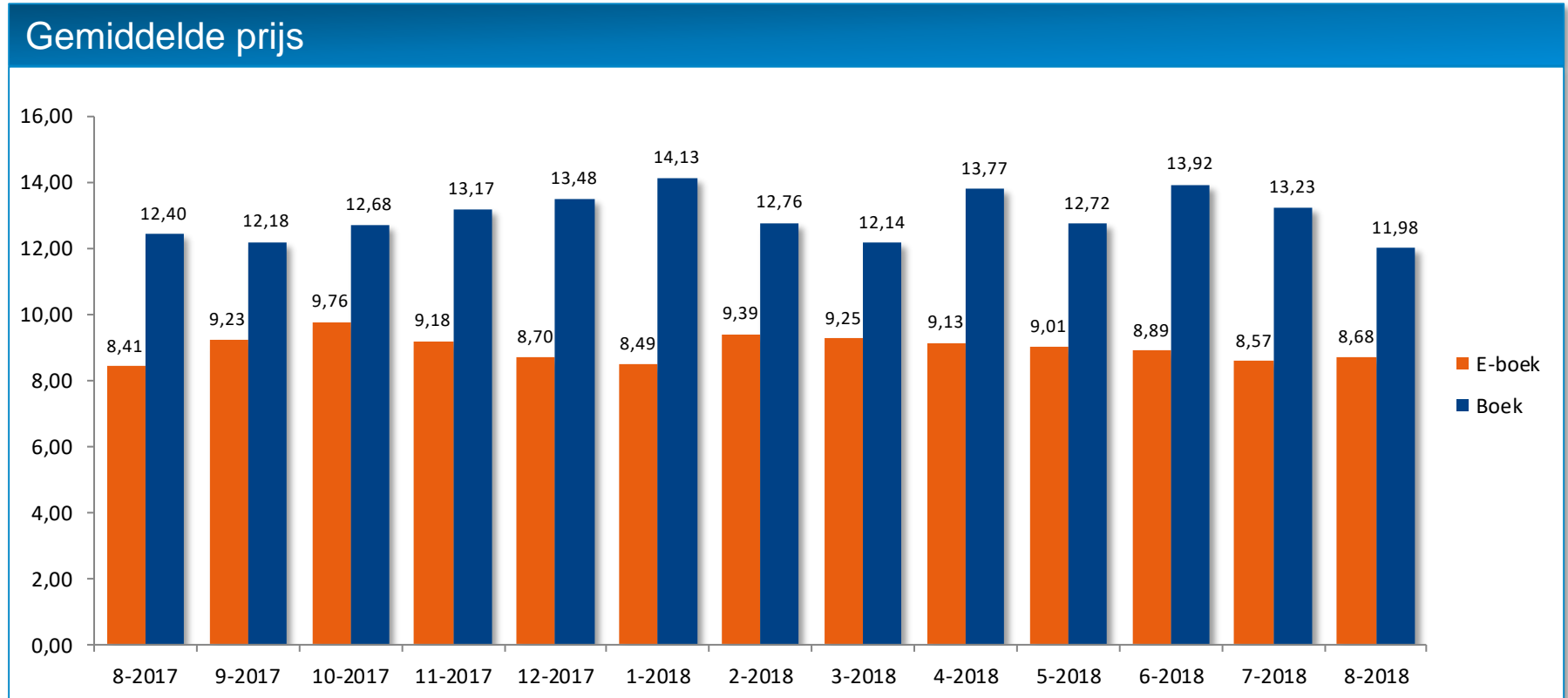
*Gebaseerd op aantal ISBN's met minimaal één verkocht exemplaar

Titelaandeel | YTD augustus 2018



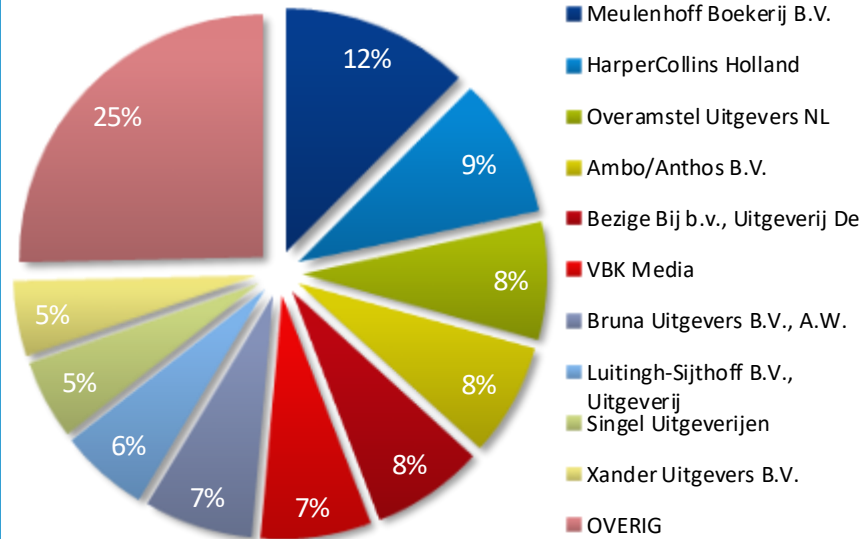
*Gebaseerd op aantal ISBN's met minimaal één verkocht exemplaar

Trend gemiddelde prijs

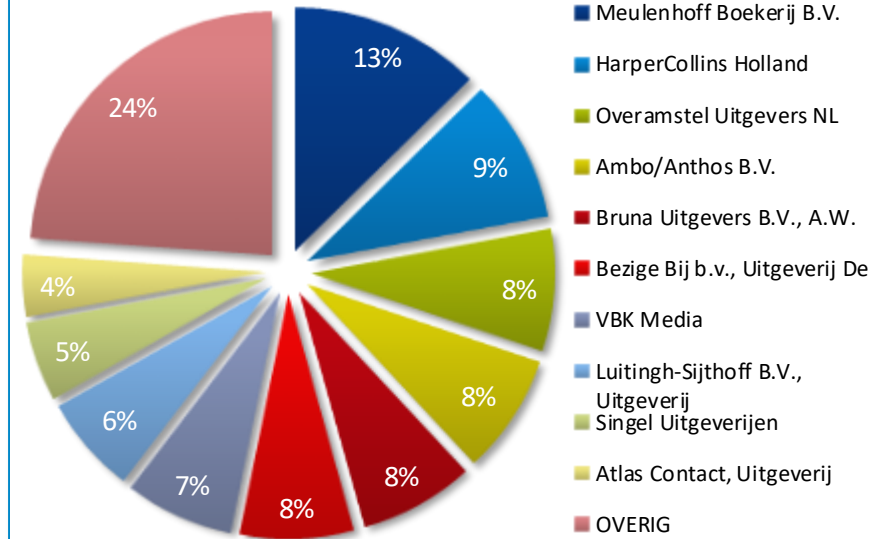


Omzetverdeling e-boek per uitgever

Top-10 uitgevers | augustus 2018



Top-10 uitgevers | YTD augustus 2018



Top-10 hitlijsten

De top-10 e-boeken is gebaseerd op de 10 bestverkochte e-boeken.

De top-10 boeken is gebaseerd op de 10 bestverkochte papieren boeken.



Hitlijsten | augustus 2018

Top-10 e-boeken

Pos.	Titel	Auteur	Uitgever	Aantal E-boek	Aantal E+P-boek	Aandeel E-boek	Gem. Prijs E-boek	Prijsverschil tov boek
1	Gespleten	Slaughter, Karin	HarperCollins Holland	4.981	11.204	44%	€ 9,19	€ -10,81
2	Parel	Riley, Lucinda	Xander Uitgevers B.V.	3.167	9.969	32%	€ 9,56	€ -10,40
3	De zeven zussen	Riley, Lucinda	Xander Uitgevers B.V.	2.599	14.060	18%	€ 9,67	€ -2,80
4	Breng me terug	Paris, B.A.	Ambo/Anthos B.V.	2.305	3.037	76%	€ 5,17	€ -14,26
5	Wees onzichtbaar	Isik, Murat	Ambo/Anthos B.V.	2.236	9.476	24%	€ 12,98	€ -11,37
6	Storm	Riley, Lucinda	Xander Uitgevers B.V.	1.868	6.383	29%	€ 9,66	€ -10,17
7	Sapiens	Harari, Yuval Noah	Bezige Bij b.v., Uitgeverij De	1.644	7.836	21%	€ 8,54	€ -11,41
8	De acht bergen	Cognetti, Paolo	Bezige Bij b.v., Uitgeverij De	1.615	7.732	21%	€ 10,45	€ -9,48
9	Schaduw	Riley, Lucinda	Xander Uitgevers B.V.	1.552	4.481	35%	€ 9,63	€ -10,18
10	Het meisje in het ijs	Bryndza, Robert	Meulenhoff Boekerij B.V.	1.542	2.394	64%	€ 8,26	€ -6,69

Top-10 boeken

Pos.	Titel	Auteur	Uitgever	Aantal E-boek	Aantal E+P-boek	Aandeel E-boek	Gem. Prijs E-boek in €	Prijsverschil tov boek
1	De zeven zussen	Riley, Lucinda	Xander Uitgevers B.V.	2.599	14.060	18%	€ 9,67	€ -2,80
2	Wees onzichtbaar	Isik, Murat	Ambo/Anthos B.V.	2.236	9.476	24%	€ 12,98	€ -11,37
3	Parel	Riley, Lucinda	Xander Uitgevers B.V.	3.167	9.969	32%	€ 9,56	€ -10,40
4	Oorsprong	Brown, Dan	Luitingh-Sijthoff B.V., Uitgeverij	1.406	8.132	17%	€ 12,34	€ -3,50
5	Gespleten	Slaughter, Karin	HarperCollins Holland	4.981	11.204	44%	€ 9,19	€ -10,81
6	Sapiens		Bezige Bij b.v., Uitgeverij De	1.644	7.836	21%	€ 8,54	€ -11,41
7	Jamie kookt Italië	Oliver, Jamie	VBK Media	0	6.180	NVT	NVT	NVT
8	De acht bergen	Cognetti, Paolo	Bezige Bij b.v., Uitgeverij De	1.615	7.732	21%	€ 10,45	€ -9,48
9	Dingen die je alleen ziet als je er de tijd voor neemt	Sunim, Haemin	Meulenhoff Boekerij B.V.	219	5.577	4%	€ 11,90	€ -3,08
10	De edele kunst van not giving a fuck	Manson, Mark	Bruna Uitgevers B.V., A.W.	448	5.631	8%	€ 11,30	€ -8,67