



E-BOEKRAPPORTAGE NEDERLAND

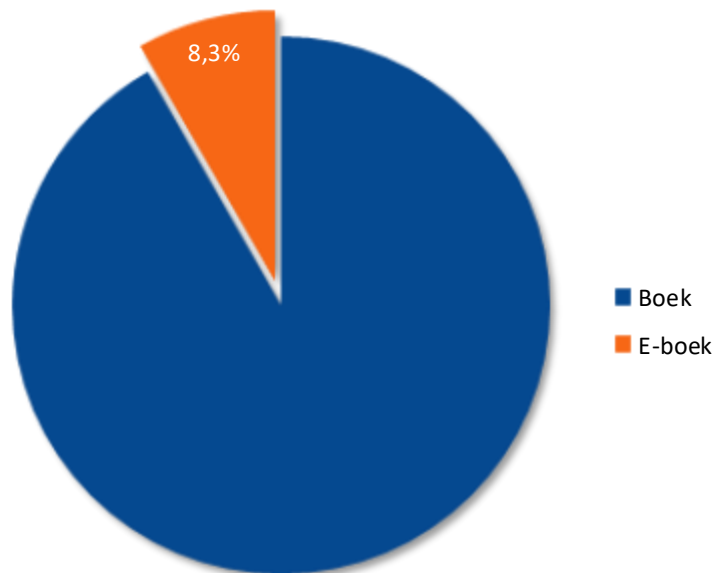
Nederlandstalige markt | juni 2018

Afzet- en omzetverdeling

Data van het papieren boek is gebaseerd op een inschatting van de totale markt

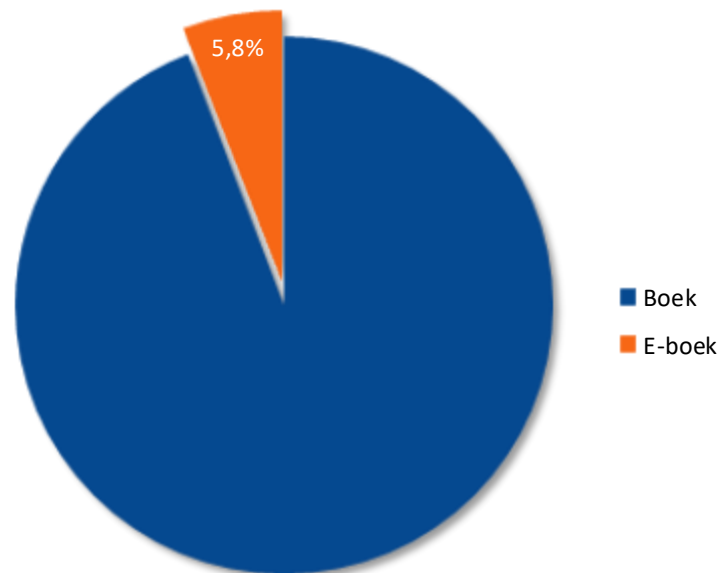


Afzetverdeling | YTD juni 2018



Marktaandeel YTD 2017: 8,1%

Omzetverdeling | YTD juni 2018



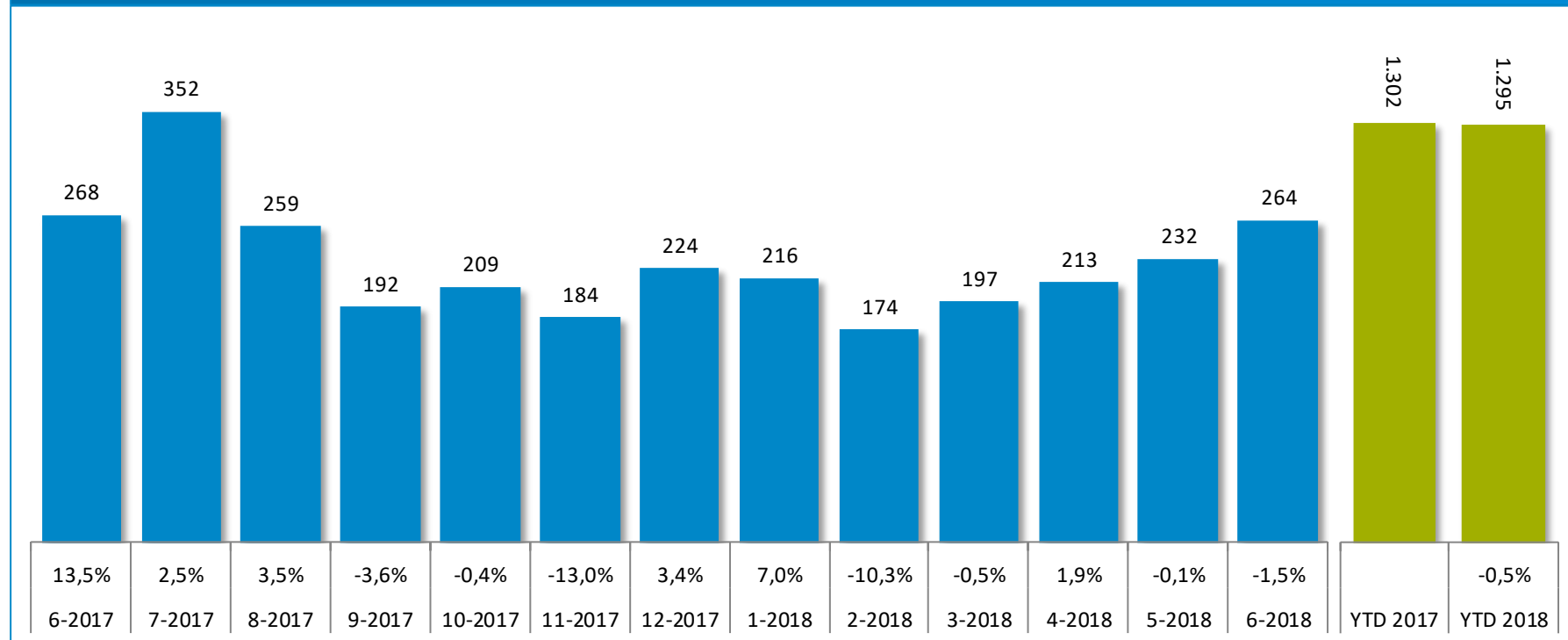
Marktaandeel YTD 2017: 5,7%

Trend e-boekafzet

De weergegeven groei is de vergelijking van die periode t.o.v. dezelfde periode vorig jaar



E-boekafzet (in duizenden stuks)

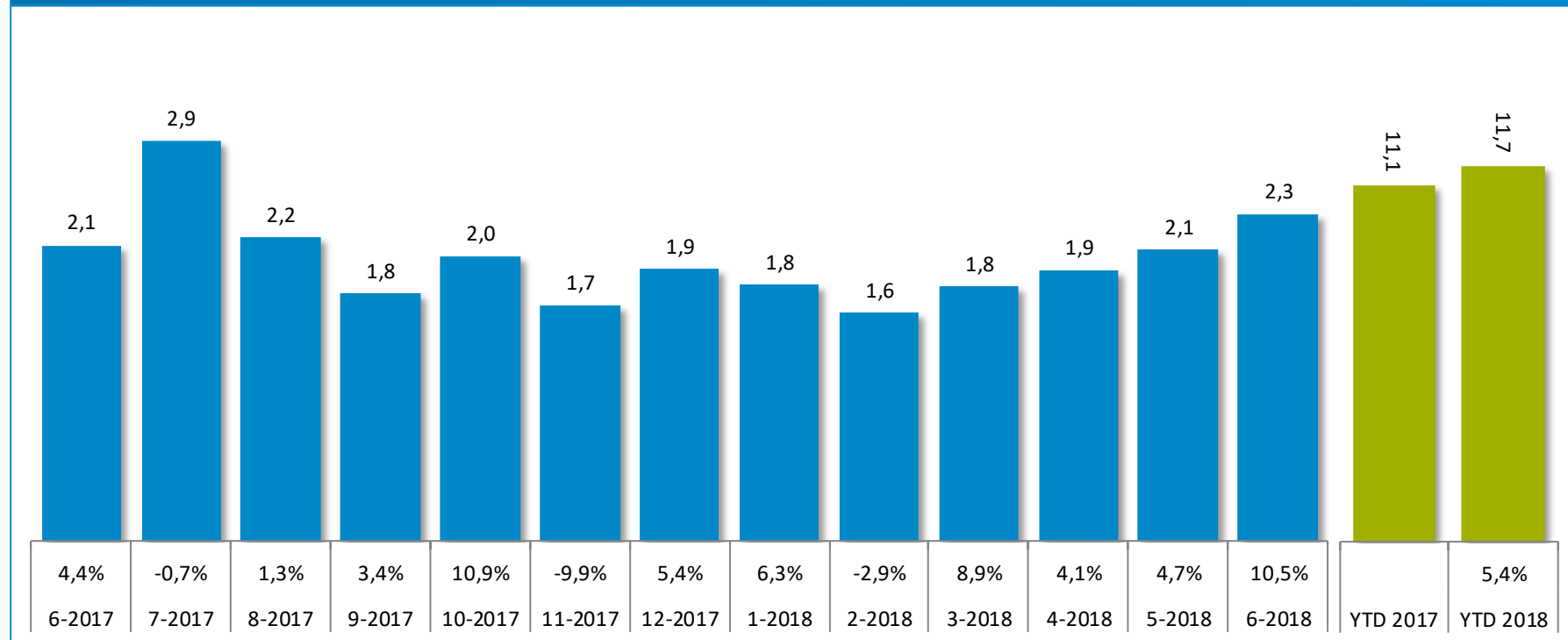


Trend e-boekomzet

De weergegeven groei is de vergelijking van die periode t.o.v. dezelfde periode vorig jaar



E-boekomzet (in miljoenen euro's)

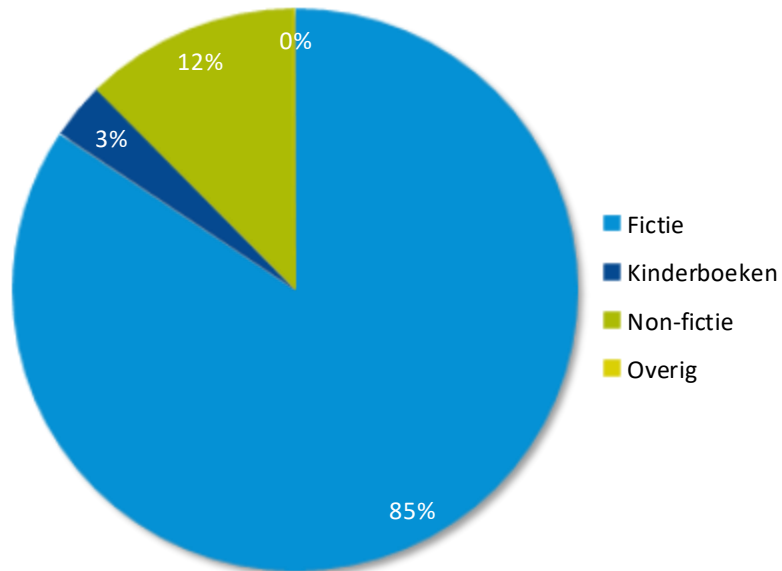


Genreverdeling e-boek in afzet

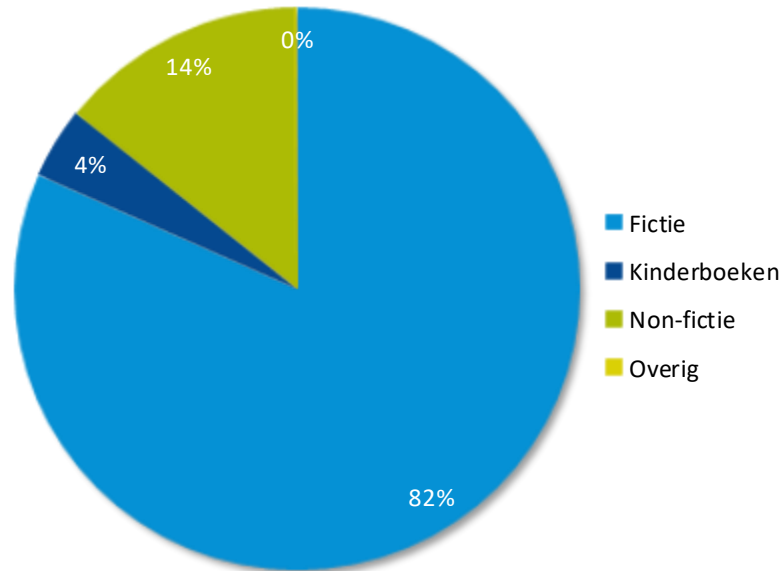
Data van het papieren boek is gebaseerd op het GfK-panel



Afzetverdeling | juni 2018



Afzetverdeling | YTD juni 2018

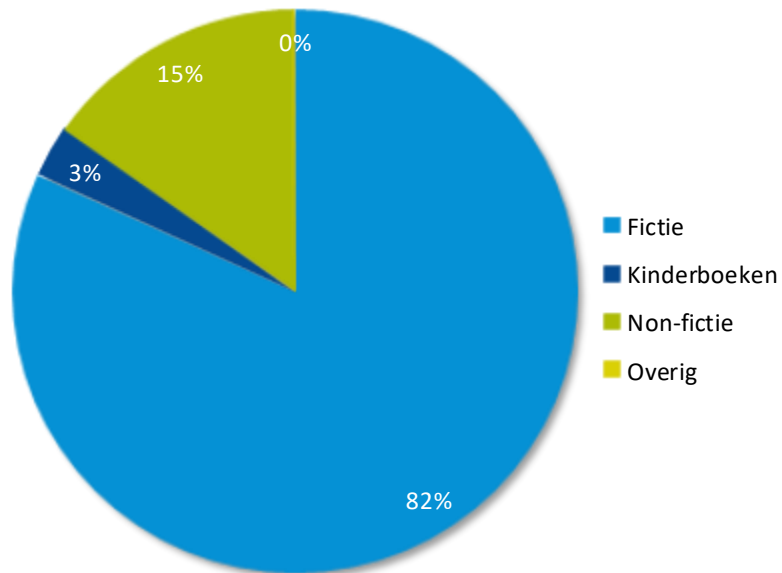


Genreverdeling e-boek in omzet

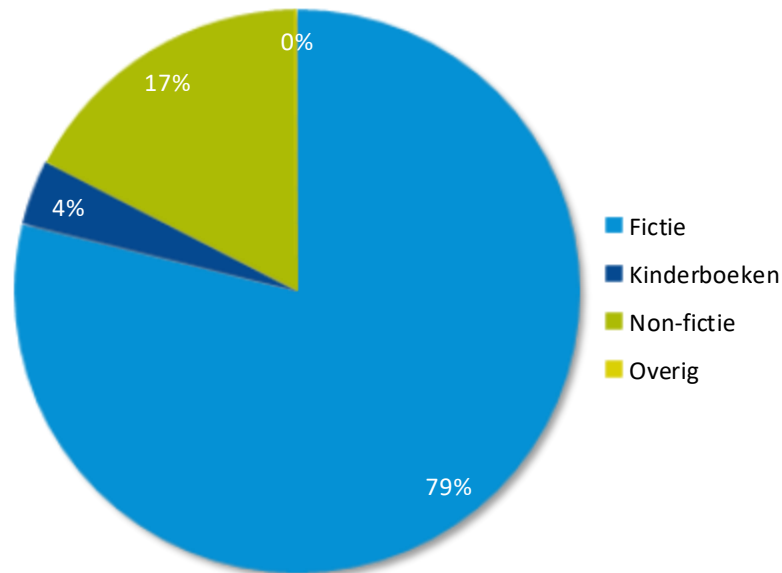
Data van het papieren boek is gebaseerd op het GfK-panel



Omzetverdeling | juni 2018



Omzetverdeling | YTD juni 2018

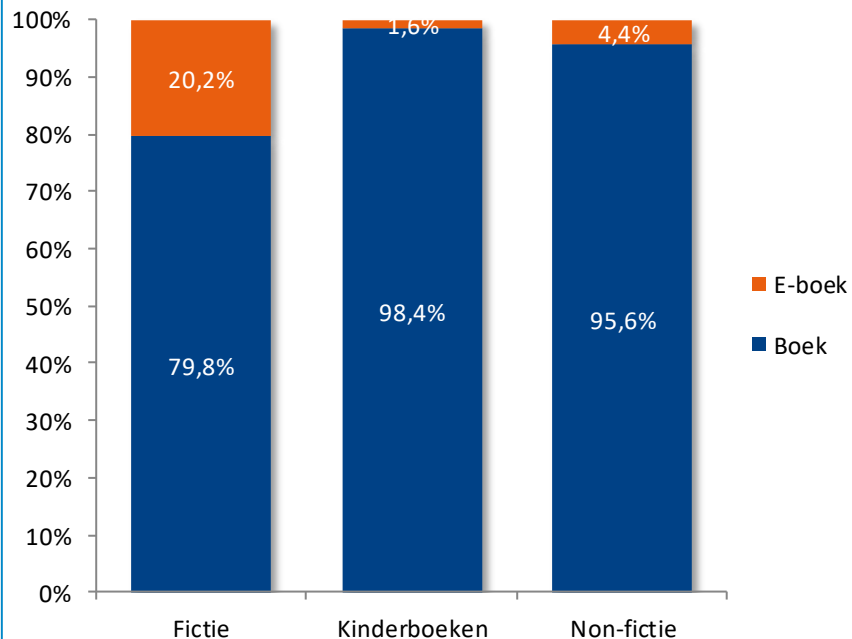


Afzetverdeling*

Data van het papieren boek is gebaseerd op het GfK-panel

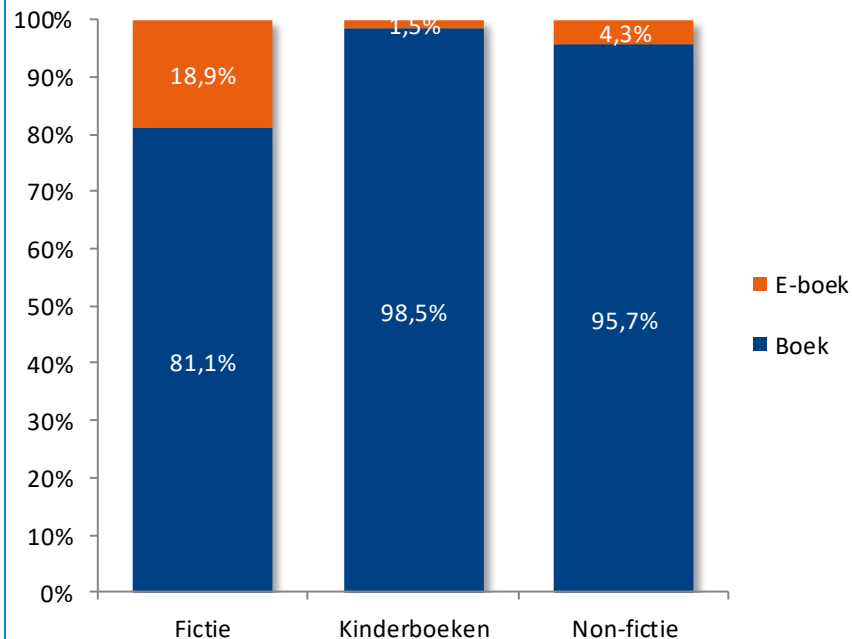


Afzetaandeel | juni 2018



*Gebaseerd op aantal ISBN's met minimaal één verkocht exemplaar

Afzetaandeel | YTD juni 2018



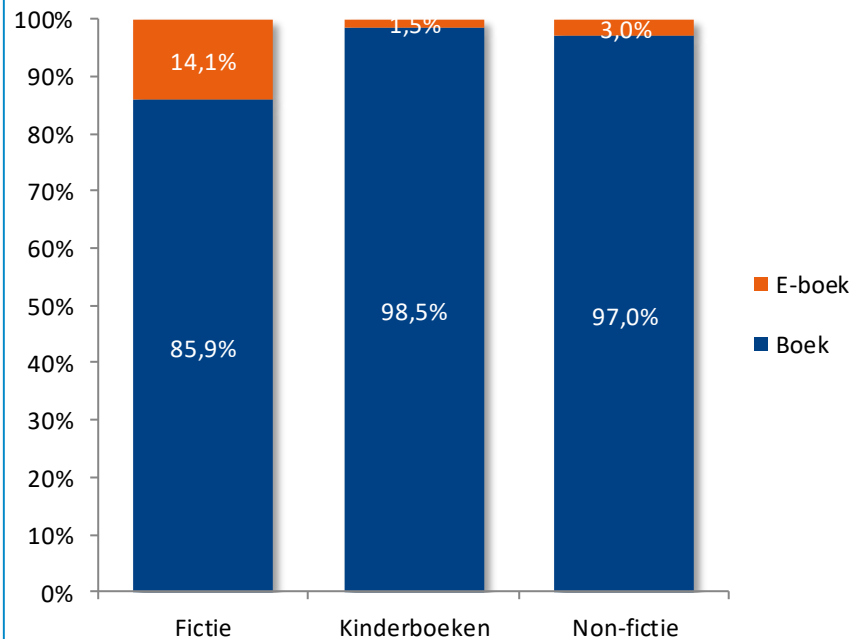
*Gebaseerd op aantal ISBN's met minimaal één verkocht exemplaar

Omzetverdeling

Data van het papieren boek is gebaseerd op het GfK-panel

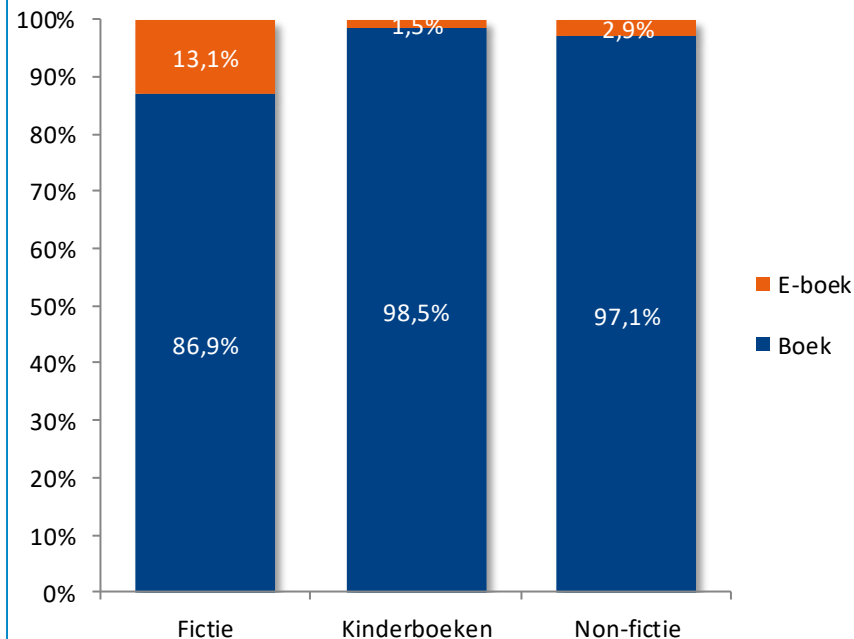


Omzetaandeel | juni 2018



*Gebaseerd op aantal ISBN's met minimaal één verkocht exemplaar

Omzetaandeel | YTD juni 2018



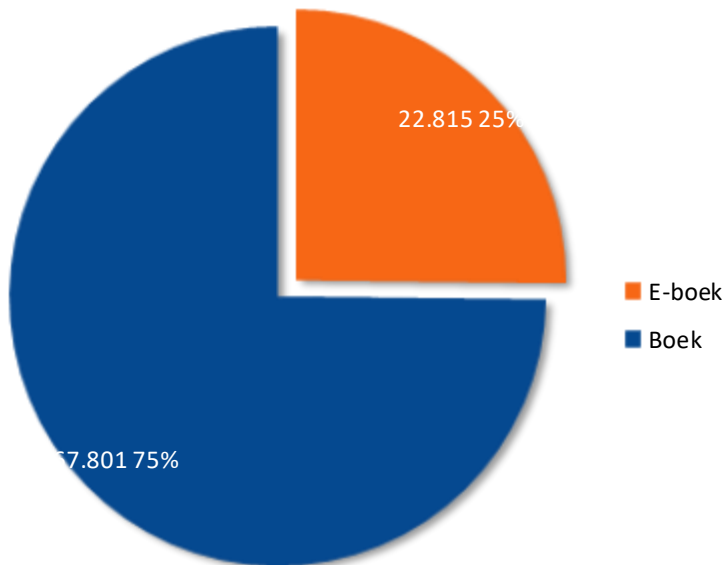
*Gebaseerd op aantal ISBN's met minimaal één verkocht exemplaar

Titelverdeling

Data van het papieren boek is gebaseerd op het GfK-panel

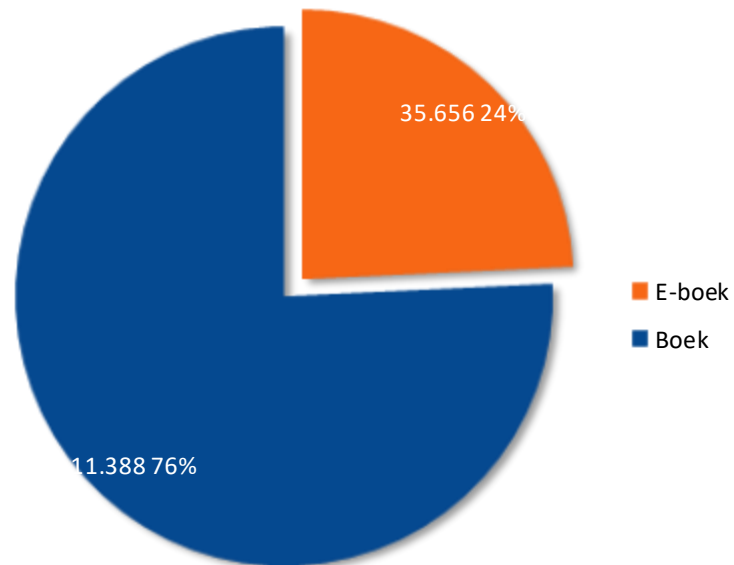


Titelaandeel | juni 2018



*Gebaseerd op aantal ISBN's met minimaal één verkocht exemplaar

Titelaandeel | YTD juni 2018



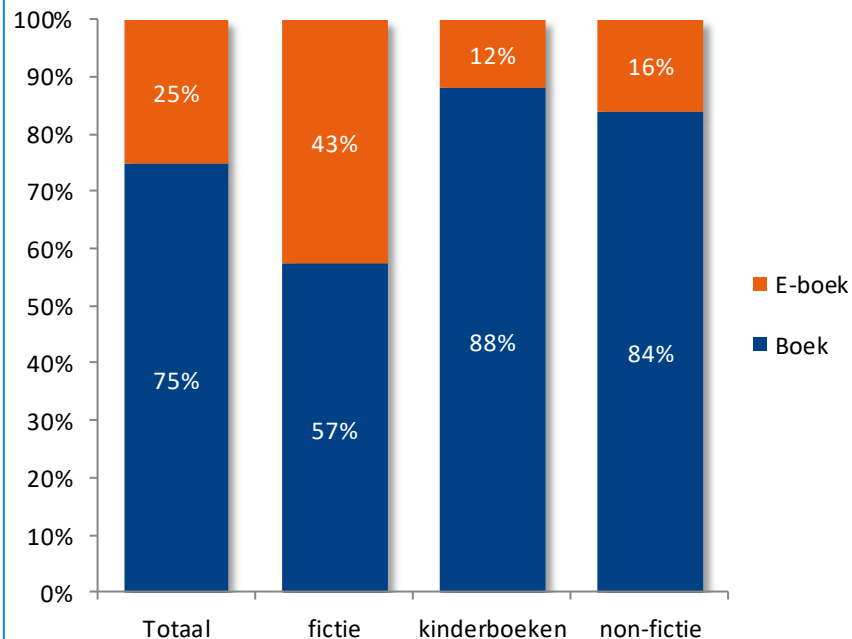
*Gebaseerd op aantal ISBN's met minimaal één verkocht exemplaar

Titelverdeling per genre

Data van het papieren boek is gebaseerd op het GfK-panel

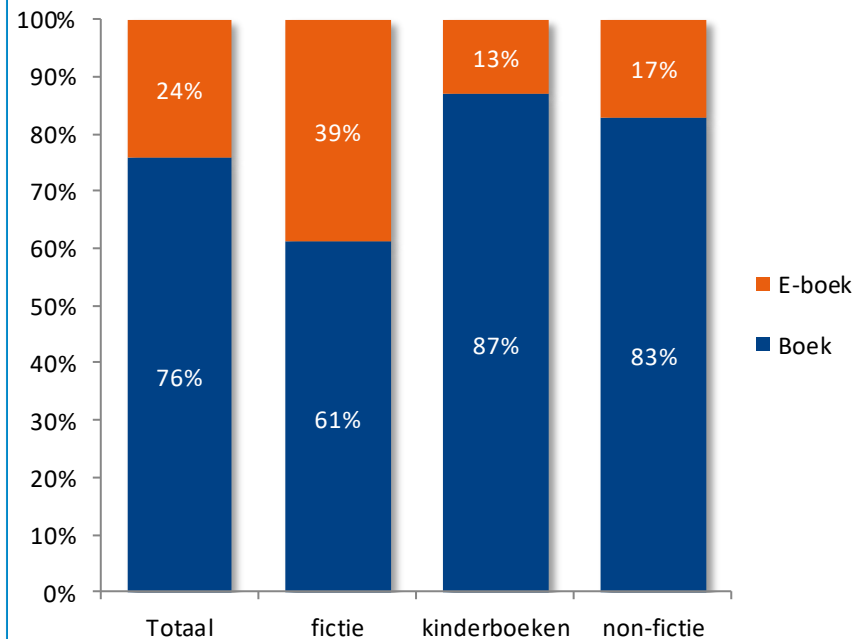


Titelaandeel | juni 2018



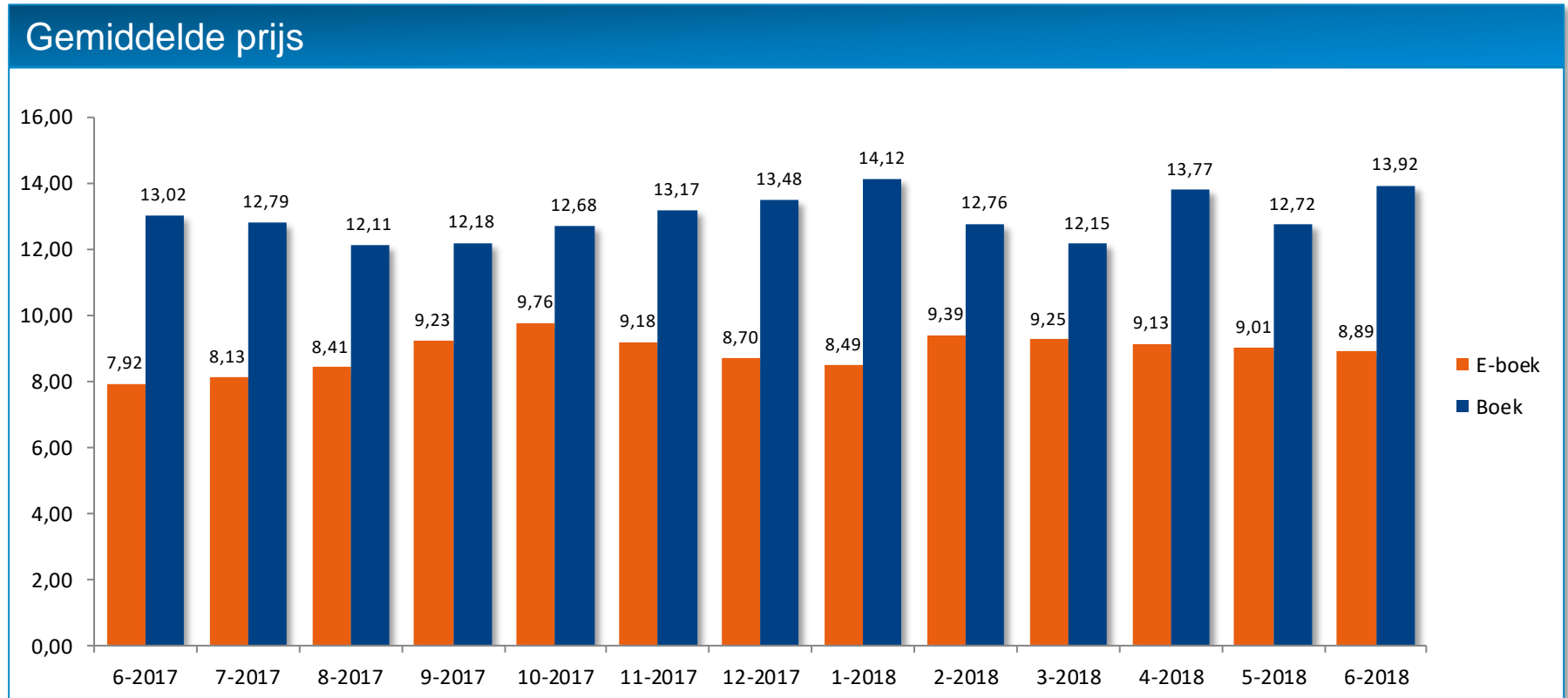
*Gebaseerd op aantal ISBN's met minimaal één verkocht exemplaar

Titelaandeel | YTD juni 2018



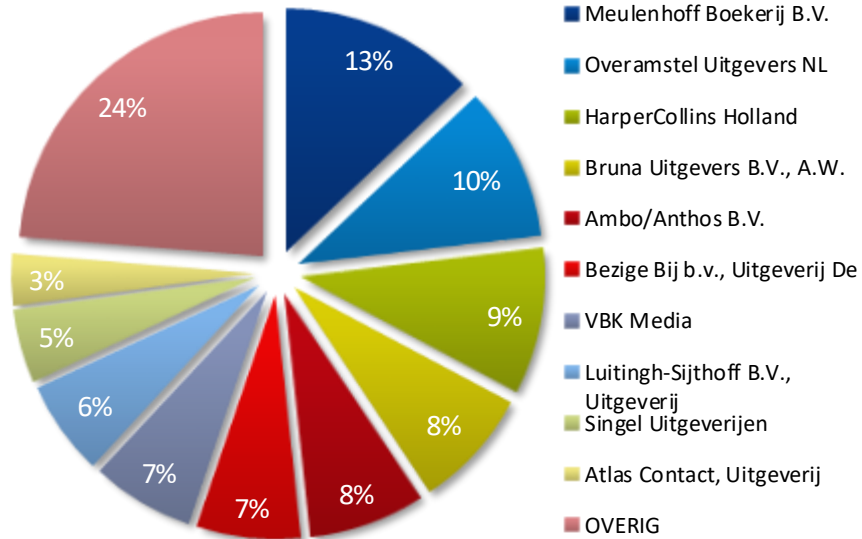
*Gebaseerd op aantal ISBN's met minimaal één verkocht exemplaar

Trend gemiddelde prijs

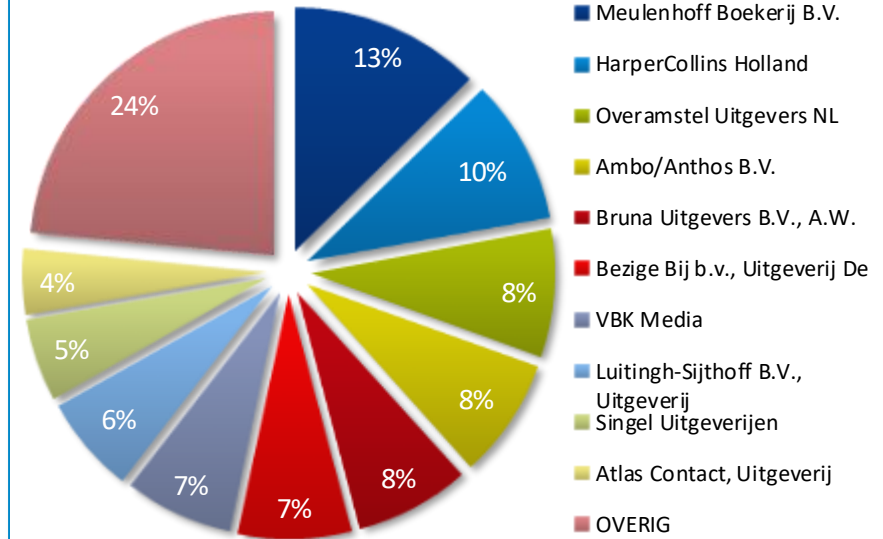


Omzetverdeling e-boek per uitgever

Top-10 uitgevers | juni 2018



Top-10 uitgevers | YTD juni 2018



Top-10 hitlijsten

De top-10 e-boeken is gebaseerd op de 10 bestverkochte e-boeken.

De top-10 boeken is gebaseerd op de 10 bestverkochte papieren boeken.



Hitlijsten | juni 2018

Top-10 e-boeken

Pos.	Titel	Auteur	Uitgever	Aantal E-boek	Aantal E+P-boek	Aandeel E-boek	Gem. Prijs E-boek	Prijsverschil tov boek
1	Gespleten	Slaughter, Karin	HarperCollins Holland	4.143	27.227	15%	€ 13,12	€ -6,91
2	Barst	Dittrich, Boris	CPNB Collectieve Propaganda van het I	3.654	3.671	100%	€ 12,50	€ 11,15
3	De dag van de doden	French, Nicci	Ambo/Anthos B.V.	3.443	10.187	34%	€ 10,85	€ -9,05
4	Sexdagboek	Royen, Heleen	Overamstel Uitgevers NL	2.426	8.428	29%	€ 11,97	€ -10,47
5	President vermist	Clinton, Bill /Patterson, James	Nieuw Amsterdam	2.241	11.858	19%	€ 11,89	€ -8,07
6	Stromboli	Noort, Saskia	Overamstel Uitgevers NL	2.220	8.849	25%	€ 12,96	€ -6,95
7	Leven en laten leven	Groen, Hendrik	Meulenhoff Boekerij B.V.	2.184	29.487	7%	€ 12,99	€ -6,93
8	Wees onzichtbaar	Isik, Murat	Ambo/Anthos B.V.	1.979	11.852	17%	€ 13,07	€ -10,72
9	Inside	Hillenius, Jan /Egmond, Michel	Overamstel Uitgevers NL	1.860	23.046	8%	€ 9,96	€ -7,51
10	De buitenstaander	King, Stephen	Overamstel Uitgevers NL	1.801	9.197	20%	€ 12,73	€ -12,16

Top-10 boeken

Pos.	Titel	Auteur	Uitgever	Aantal E-boek	Aantal E+P-boek	Aandeel E-boek	Gem. Prijs E-boek in €	Prijsverschil tov boek
1	Leven en laten leven	Groen, Hendrik	Meulenhoff Boekerij B.V.	2.184	29.487	7%	€ 12,99	€ -6,93
2	Gespleten	Slaughter, Karin	HarperCollins Holland	4.143	27.227	15%	€ 13,12	€ -6,91
3	Inside	Egmond, Michel van	Overamstel Uitgevers NL	1.860	23.046	8%	€ 9,96	€ -7,51
4	BRBS 2.0	Vandersteen, Willy	WPG Uitgevers BE - Strips & Kids	0	11.611	NVT	NVT	NVT
5	De hand van Van Gaal	Logtenberg, Hugo	Prometheus, Uitgeverij	723	11.111	7%	€ 11,00	€ -6,48
6	DD Vakantieboek / 2018		Sanoma Media Netherlands BV	0	10.345	NVT	NVT	NVT
7	Wees onzichtbaar	Isik, Murat	Ambo/Anthos B.V.	1.979	11.852	17%	€ 13,07	€ -10,72
8	President vermist	Clinton, Bill /Patterson, James	Nieuw Amsterdam	2.241	11.858	19%	€ 11,89	€ -8,07
9	Wegwezen	Kinney, Jeff	VBK Media	46	8.720	1%	€ 9,99	€ -4,93
10	De buitenstaander	King, Stephen	Overamstel Uitgevers NL	1.801	9.197	20%	€ 12,73	€ -12,16