



E-BOEKRAPPORTAGE NEDERLAND

Nederlandstalige titels | juli 2017

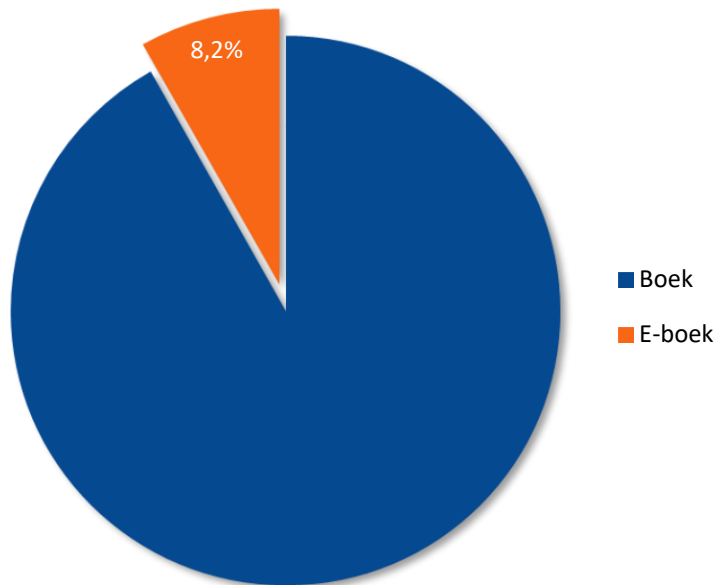
Bron: KVB-smb/ GfK/ CB/ ePagine

Afzet- en omzetverdeling

Data van het papieren boek is gebaseerd op een inschatting van de totale markt

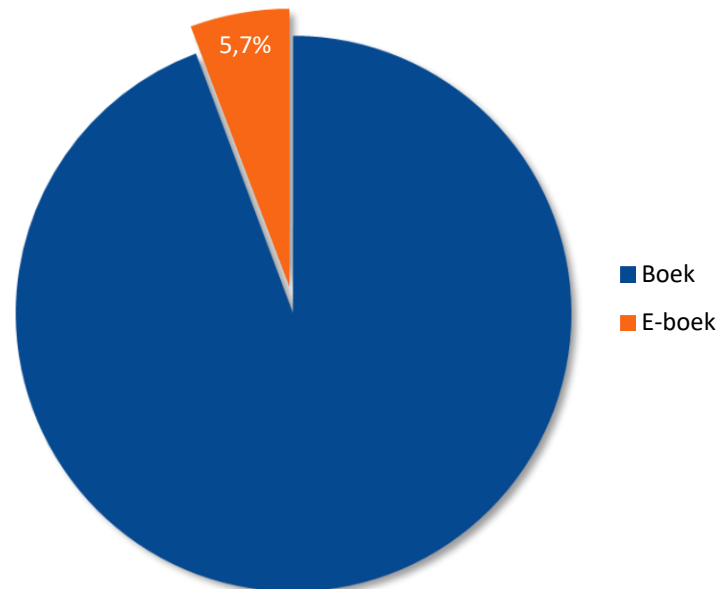


Afzetverdeling | YTD juli 2017



Marktaandeel YTD 2016: 7,8%

Omzetverdeling | YTD juli 2017



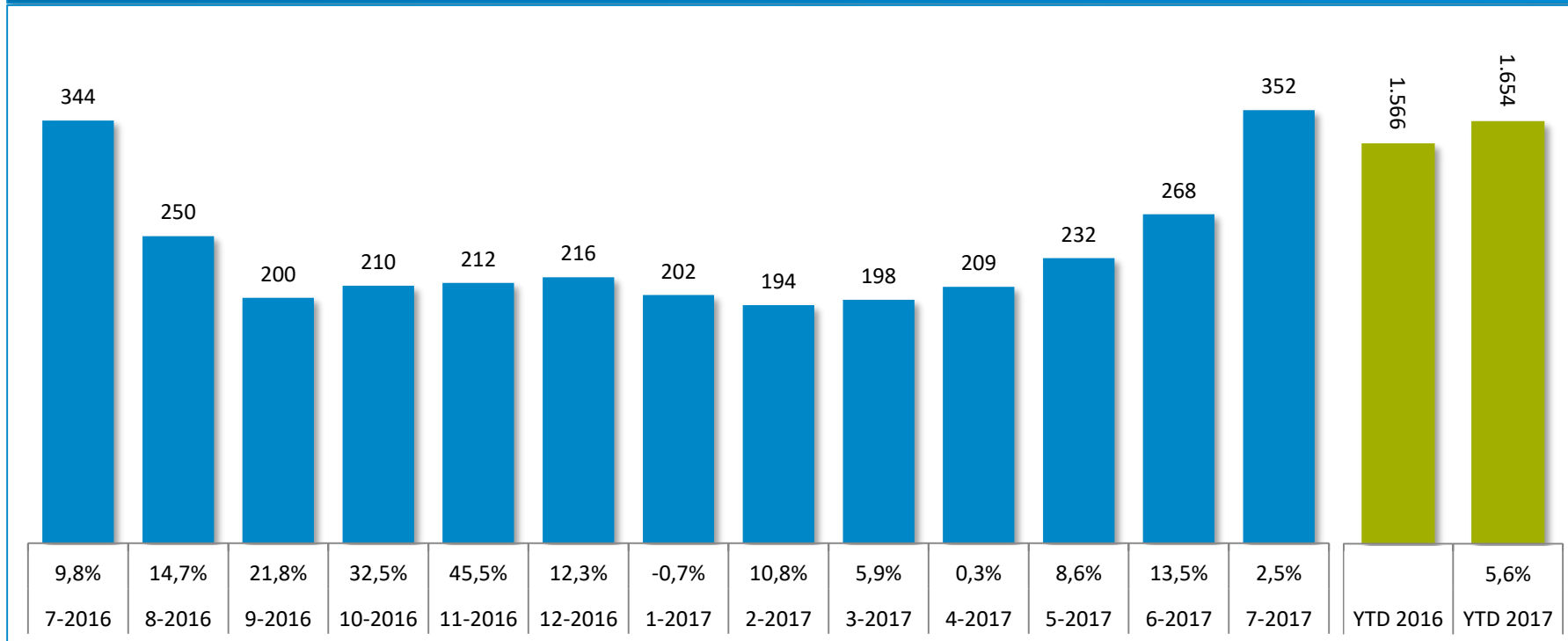
Marktaandeel YTD 2016: 5,6%

Trend e-boekafzet

De weergegeven groei is de vergelijking van die periode t.o.v. dezelfde periode vorig jaar



E-boekafzet (in duizenden stuks)

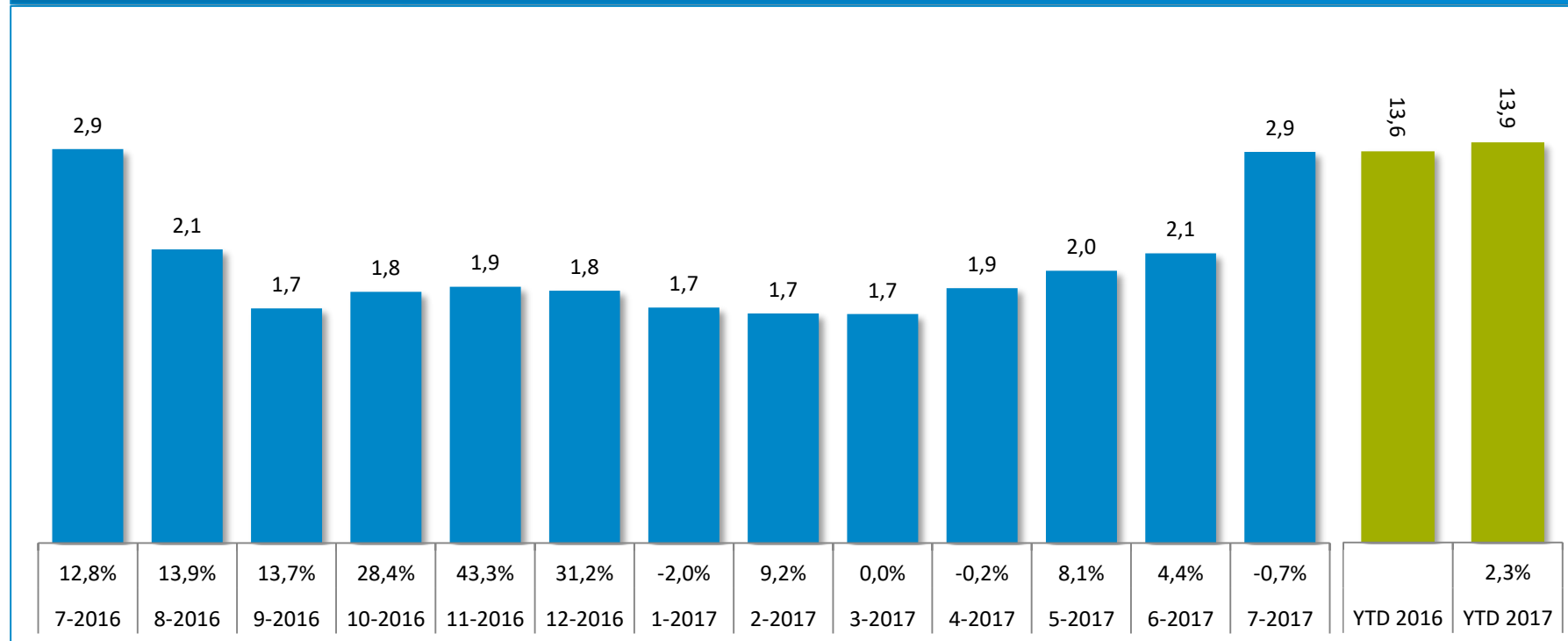


Trend e-boekomzet

De weergegeven groei is de vergelijking van die periode t.o.v. dezelfde periode vorig jaar



E-boekomzet (in miljoenen euro's)

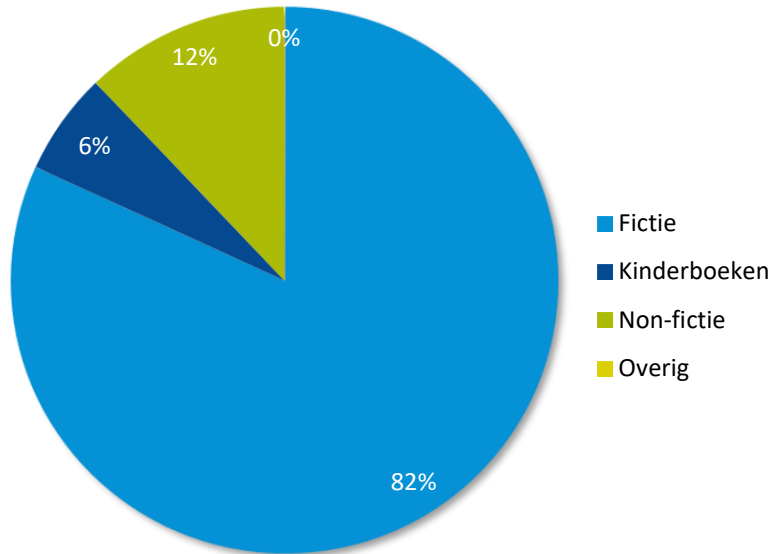


Genreverdeling e-boek in afzet

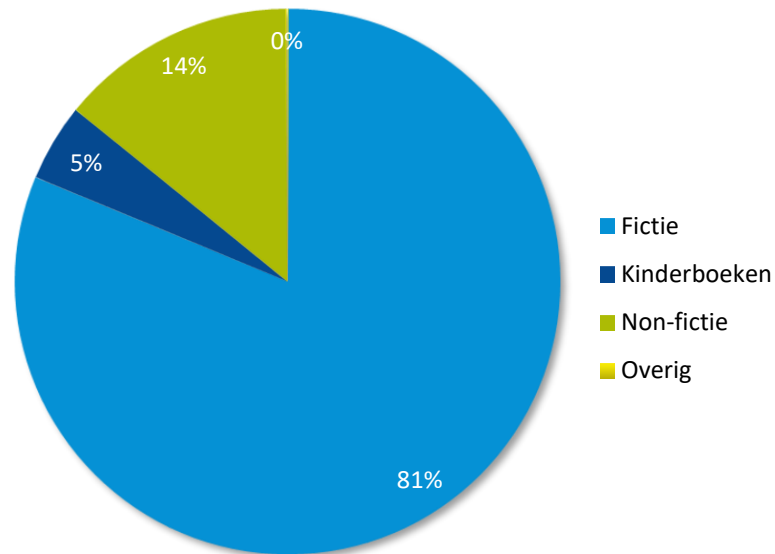
Data van het papieren boek is gebaseerd op het GfK-panel



Afzetverdeling | juli 2017



Afzetverdeling | YTD juli 2017

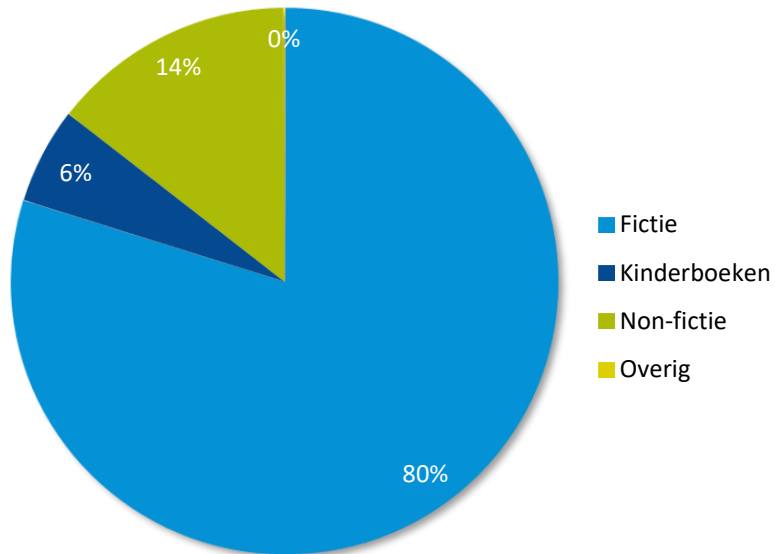


Genreverdeling e-boek in omzet

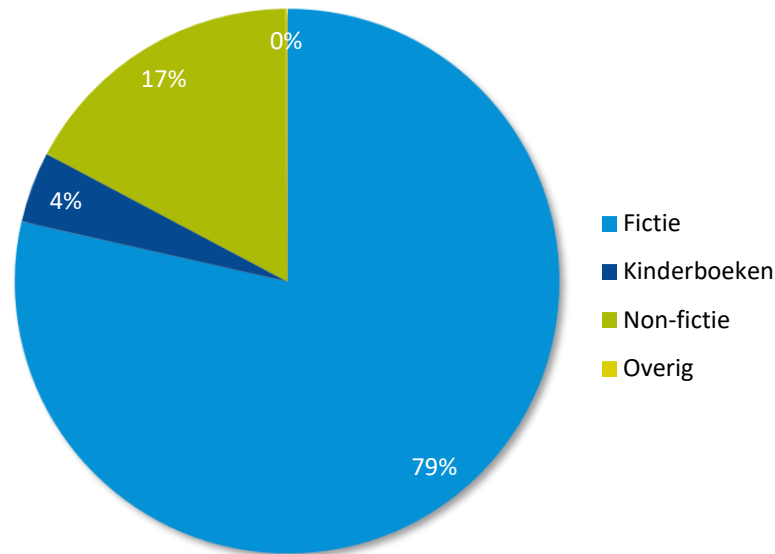
Data van het papieren boek is gebaseerd op het GfK-panel



Omzetverdeling | juli 2017



Omzetverdeling | YTD juli 2017

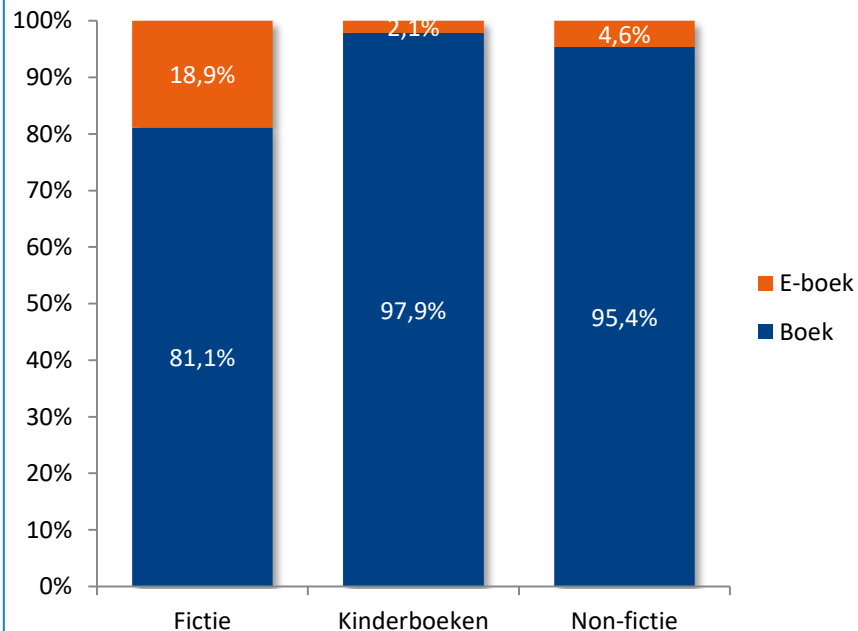


Afzetverdeling*

Data van het papieren boek is gebaseerd op het GfK-panel

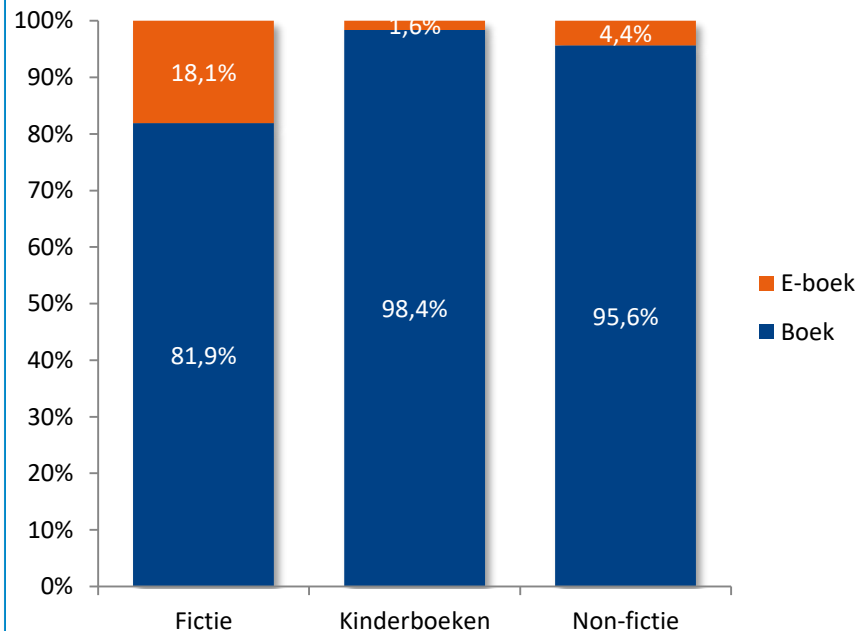


Afzetaandeel | juli 2017



*Gebaseerd op aantal ISBN's met minimaal één verkocht exemplaar

Afzetaandeel | YTD juli 2017



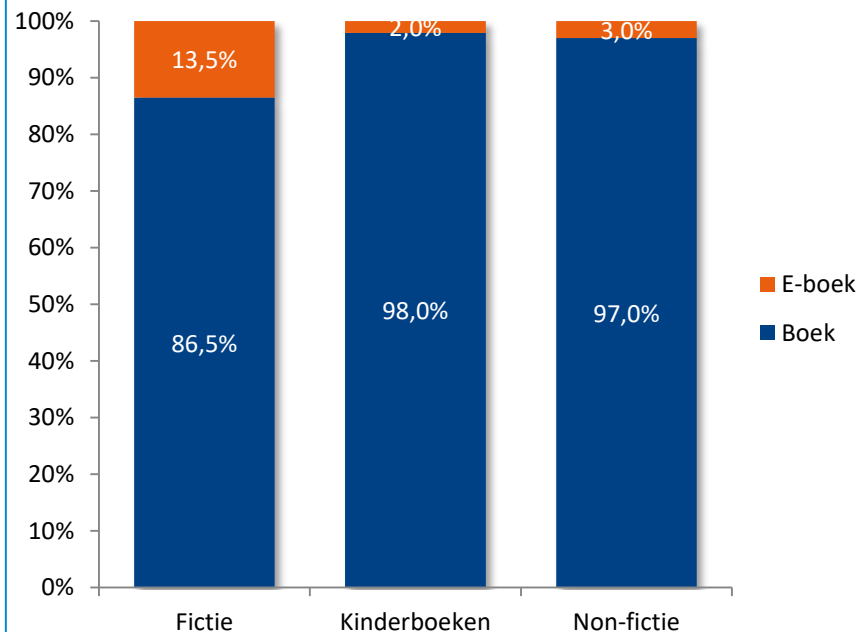
*Gebaseerd op aantal ISBN's met minimaal één verkocht exemplaar

Omzetverdeling

Data van het papieren boek is gebaseerd op het GfK-panel

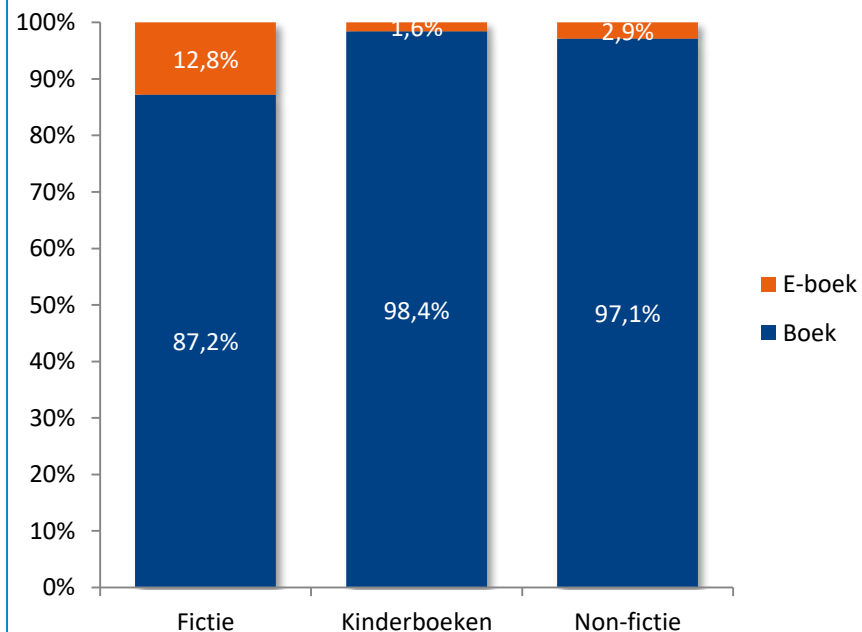


Omzetaandeel | juli 2017



*Gebaseerd op aantal ISBN's met minimaal één verkocht exemplaar

Omzetaandeel | YTD juli 2017



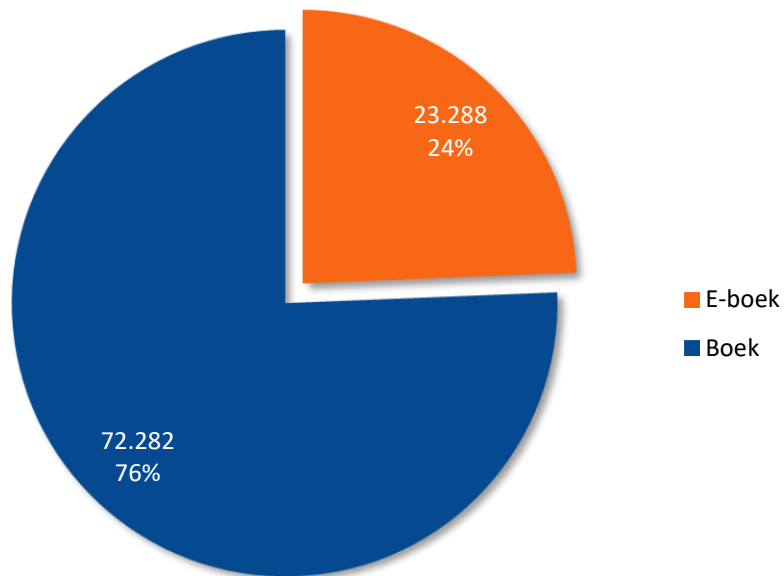
*Gebaseerd op aantal ISBN's met minimaal één verkocht exemplaar

Titelverdeling

Data van het papieren boek is gebaseerd op het GfK-panel

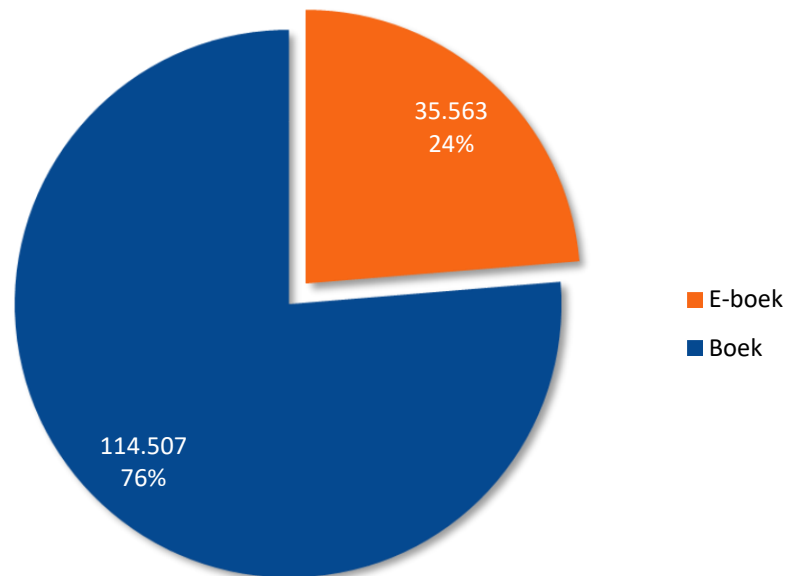


Titelaandeel | juli 2017



*Gebaseerd op aantal ISBN's met minimaal één verkocht exemplaar

Titelaandeel | YTD juli 2017



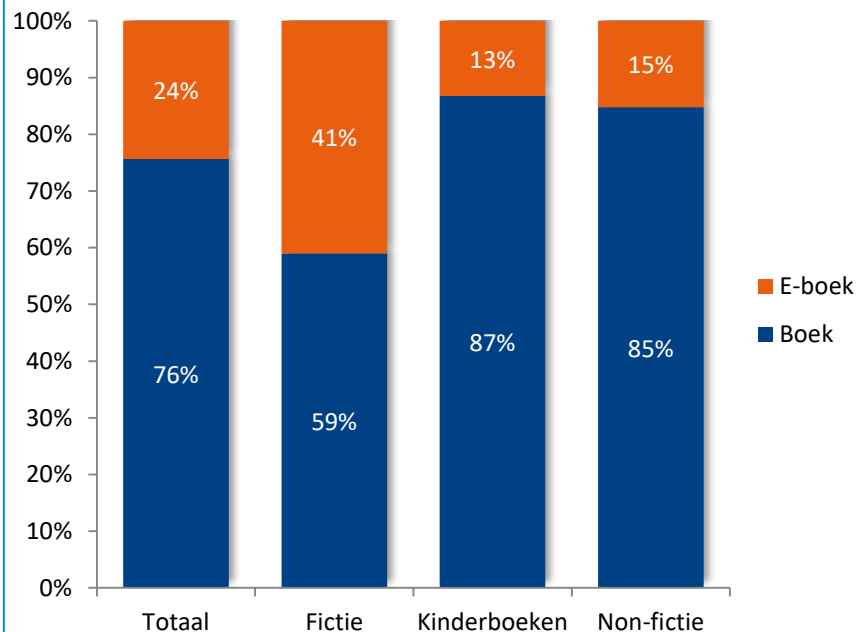
*Gebaseerd op aantal ISBN's met minimaal één verkocht exemplaar

Titelverdeling per genre

Data van het papieren boek is gebaseerd op het GfK-panel

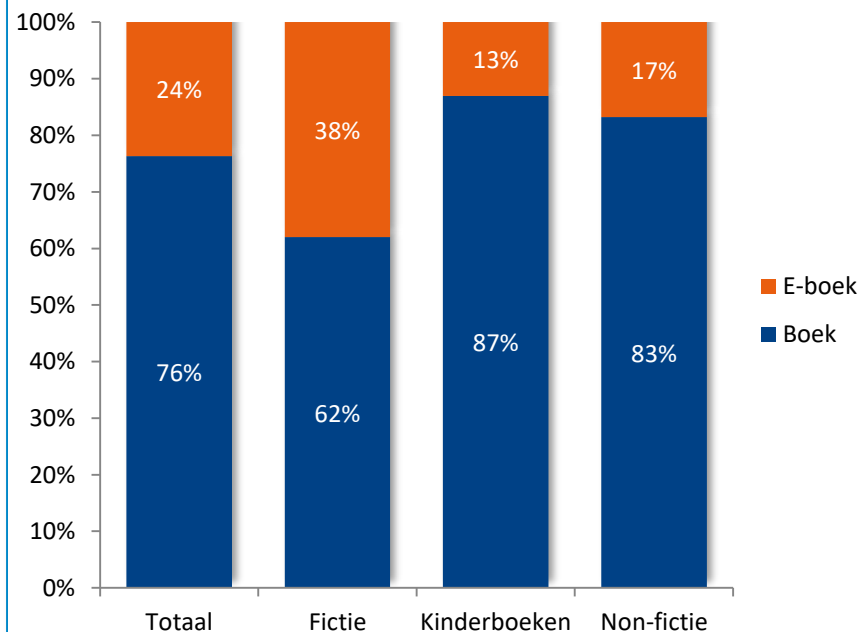


Titelaandeel | juli 2017



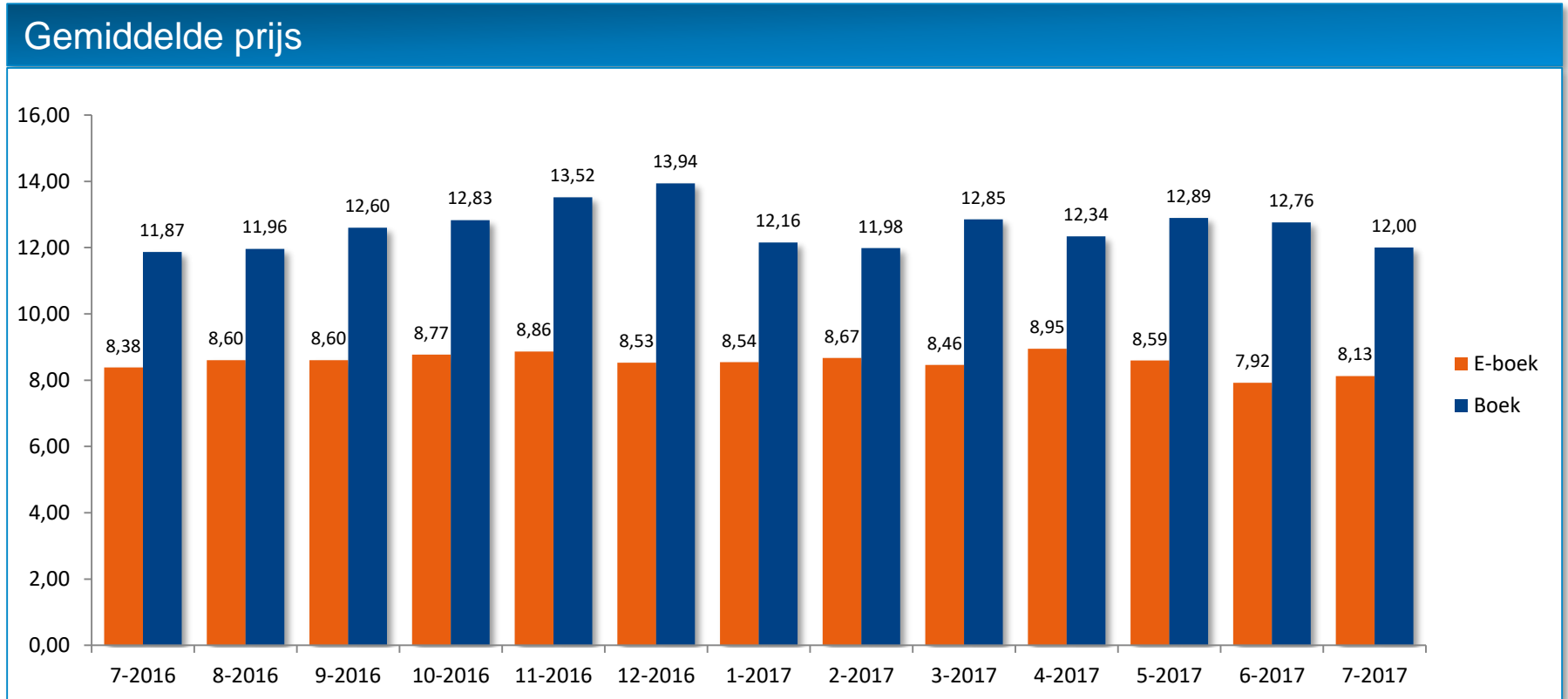
*Gebaseerd op aantal ISBN's met minimaal één verkocht exemplaar

Titelaandeel | YTD juli 2017

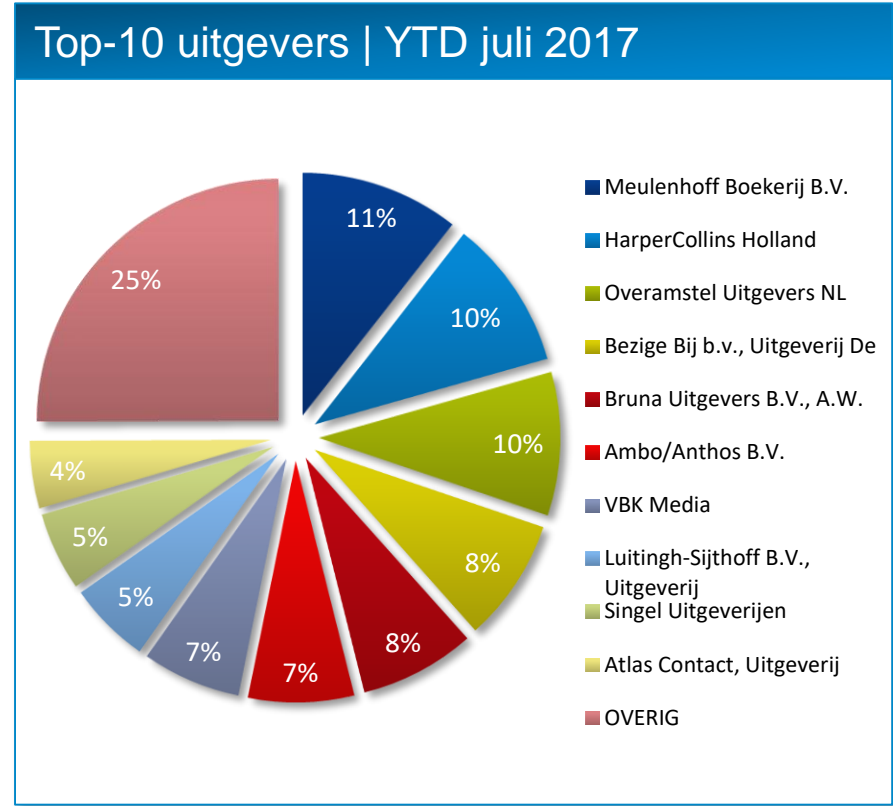
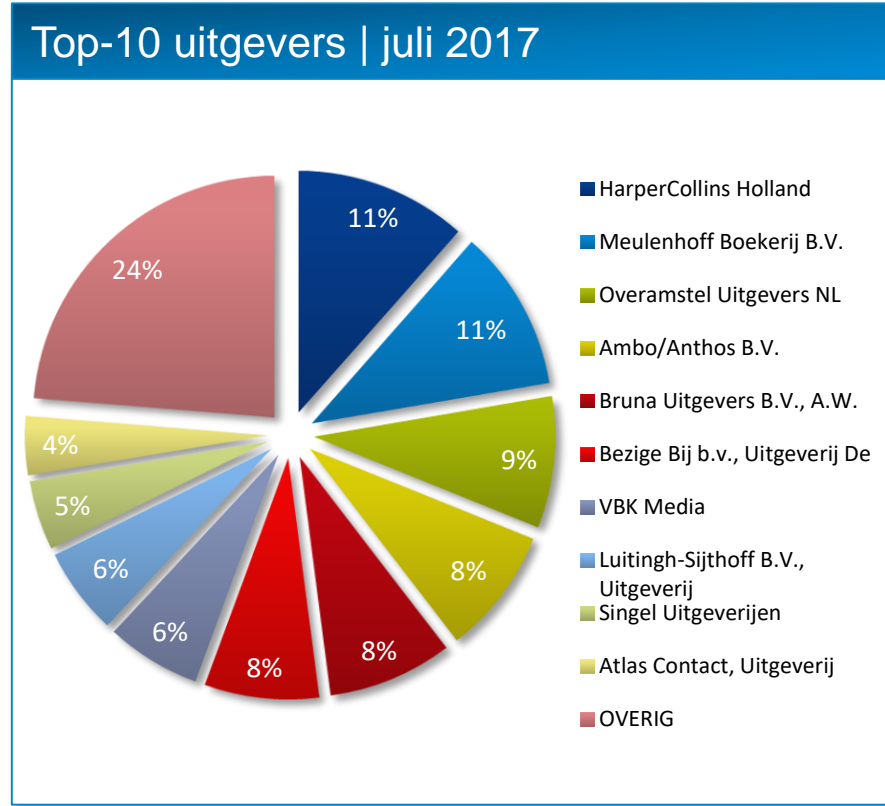


*Gebaseerd op aantal ISBN's met minimaal één verkocht exemplaar

Trend gemiddelde prijs



Omzetverdeling e-boek per uitgever



Top-10 hitlijsten

De top-10 e-boeken is gebaseerd op de 10 bestverkochte e-boeken.

De top-10 boeken is gebaseerd op de 10 bestverkochte papieren boeken.



Hitlijsten | juli 2017

Top-10 e-boeken			Aantal	Aantal	Aandeel	Gem. Prijs	Prijsverschil
Pos.	Titel	Auteur	E-boek	E+P-boek	E-boek	E-boek	tov boek
1	Achter gesloten deuren	Paris, B.A.	6.213	9.386	66%	€ 5,01	€ -5,35
2	Goede dochter	Slaughter, Karin	5.306	25.504	21%	€ 13,77	€ -6,19
3	Nazomer	Verhoef, Esther	4.152	27.458	15%	€ 9,97	€ -12,21
4	Wat jij niet ziet	Pinborough, Sarah	3.330	5.765	58%	€ 4,84	€ -15,11
5	Judas	Holleeder, Astrid	3.243	8.663	37%	€ 4,98	€ -17,45
6	Huidpijn	Noort, Saskia	2.668	8.255	32%	€ 5,08	€ -7,69
7	De dorst	Nesbø, Jo	2.655	12.578	21%	€ 12,85	€ -9,60
8	De geniale vriendin	Ferrante, Elena	2.619	9.068	29%	€ 5,88	€ -9,08
9	Het paradijs	Vermeer, Suzanne	2.526	13.648	19%	€ 7,47	€ -7,52
10	Versplinterd	Slaughter, Karin	2.473	3.657	68%	€ 4,97	€ -10,03

Top-10 boeken			Aantal	Aantal	Aandeel	Gem. Prijs	Prijsverschil
Pos.	Titel	Auteur	E-boek	E+P-boek	E-boek	E-boek in €	tov boek
1	Donald Duck Vakantieboek		0	30.646	NVT	NVT	NVT
2	Nazomer	Verhoef, Esther	4.152	27.458	15%	€ 9,97	€ -12,21
3	Goede dochter	Slaughter, Karin	5.306	25.504	21%	€ 13,77	€ -6,19
4	Suske en Wiske / 340 Mami Wata	Morjaeu, Luc /Gucht, Peter /Vanderste	0	17.516	NVT	NVT	NVT
5	Tina vakantieboek / 2017		0	14.812	NVT	NVT	NVT
6	Drie keer niks		141	13.711	1%	€ 9,58	€ -5,35
7	Het paradijs	Vermeer, Suzanne	2.526	13.648	19%	€ 7,47	€ -7,52
8	My way	Geuze, Monica	350	10.587	3%	€ 6,53	€ -13,46
9	De dorst	Nesbø, Jo	2.655	12.578	21%	€ 12,85	€ -9,60
10	DD Zware jongens vakantieboek / 2017		0	9.434	NVT	NVT	NVT