



E-BOEKRAPPOR TAGE NEDERLAND

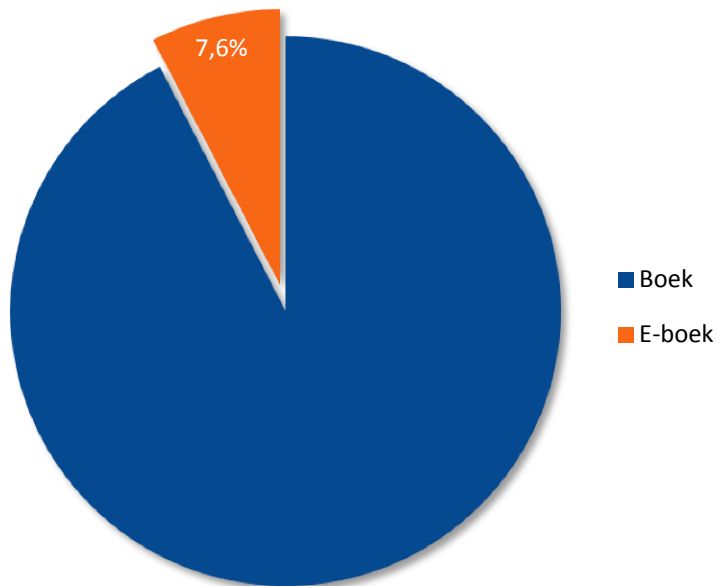
Nederlandstalige titels | maart 2017

Afzet- en omzetverdeling

Data van het papieren boek is gebaseerd op een inschatting van de totale markt

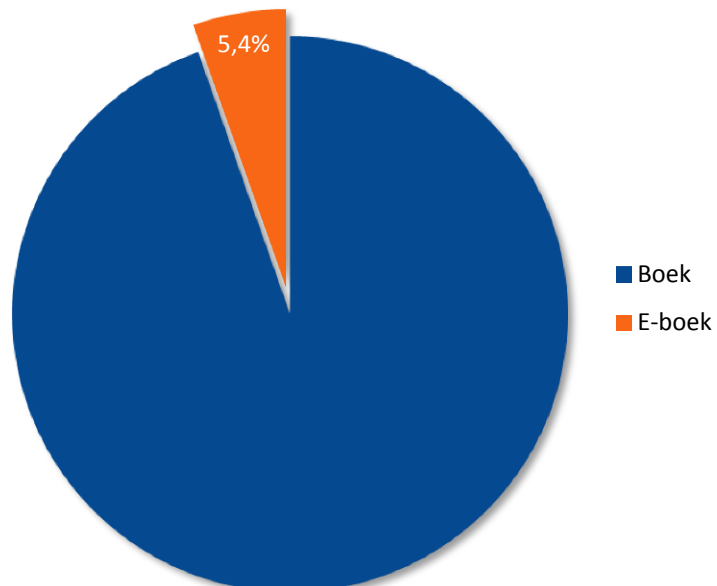


Afzetverdeling | YTD maart 2017



Marktaandeel YTD 2016: 6,9%

Omzetverdeling | YTD maart 2017



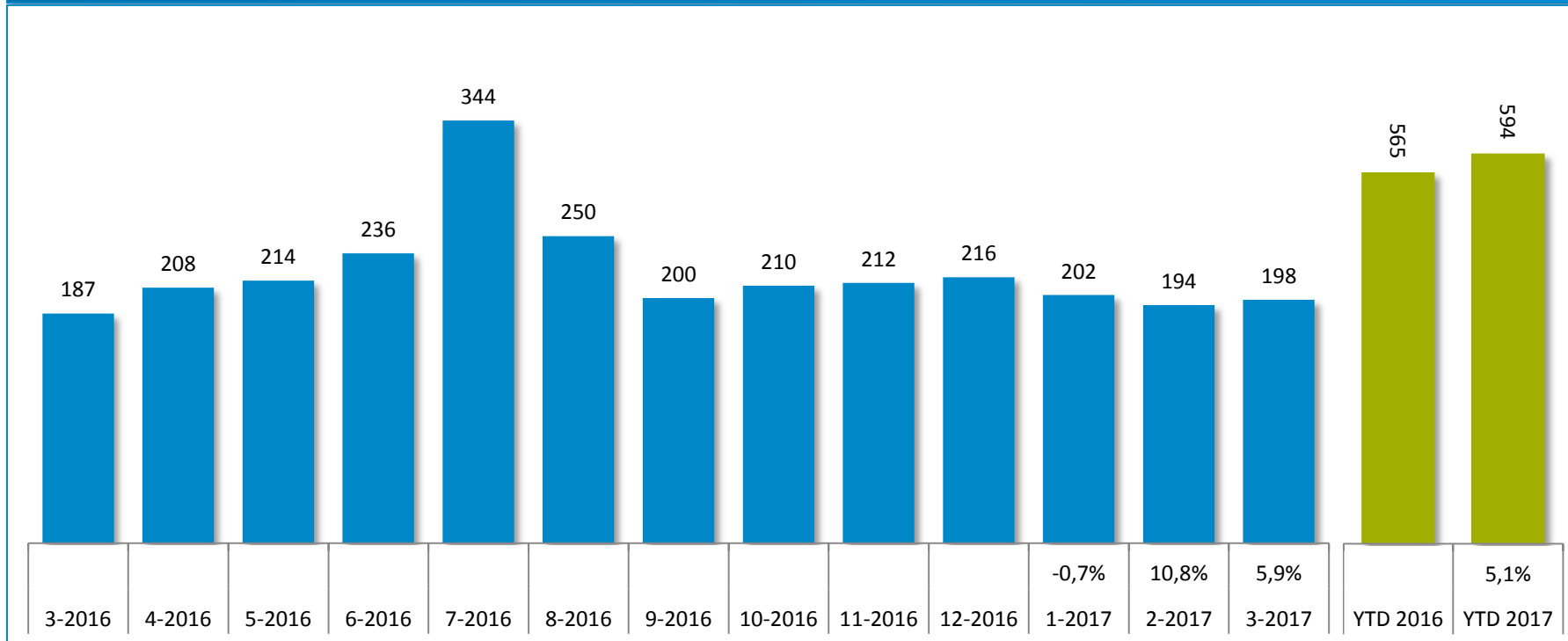
Marktaandeel YTD 2016: 5,2%

Trend e-boekafzet

De weergegeven groei is de vergelijking van die periode t.o.v. dezelfde periode vorig jaar



E-boekafzet (in duizenden stuks)

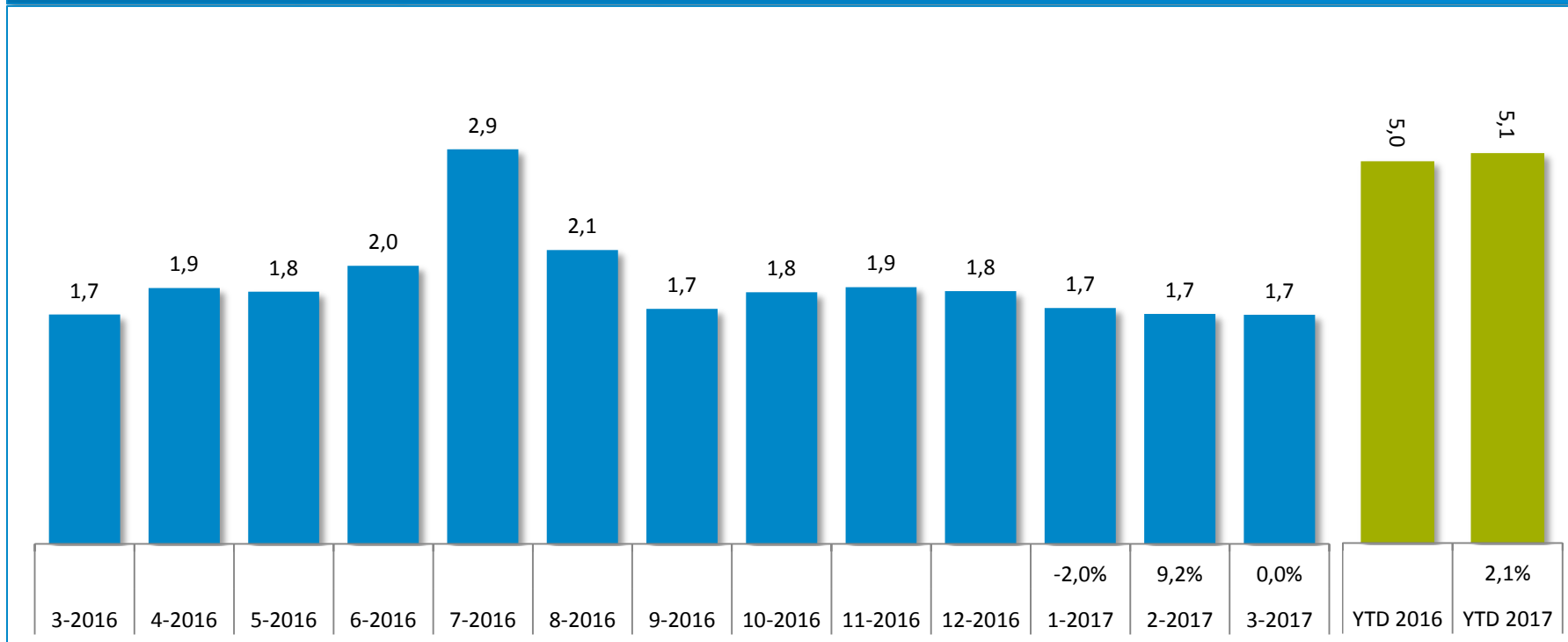


Trend e-boekomzet

De weergegeven groei is de vergelijking van die periode t.o.v. dezelfde periode vorig jaar



E-boekomzet (in miljoenen euro's)

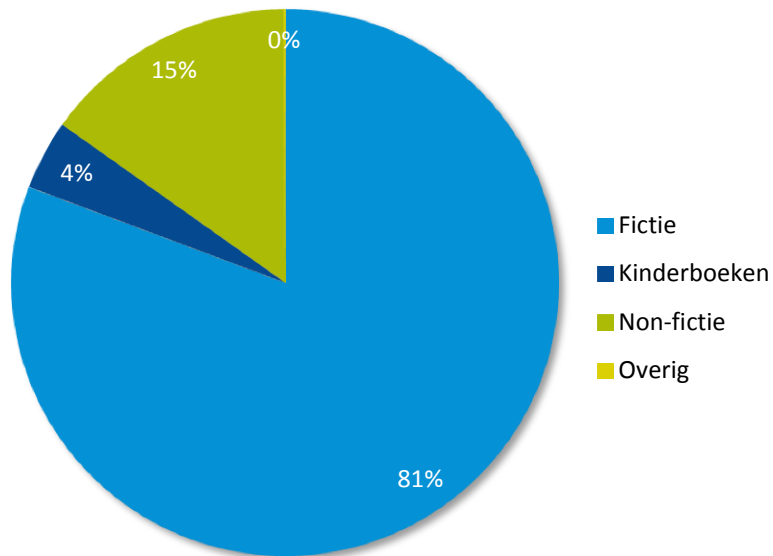


Genreverdeling e-boek in afzet

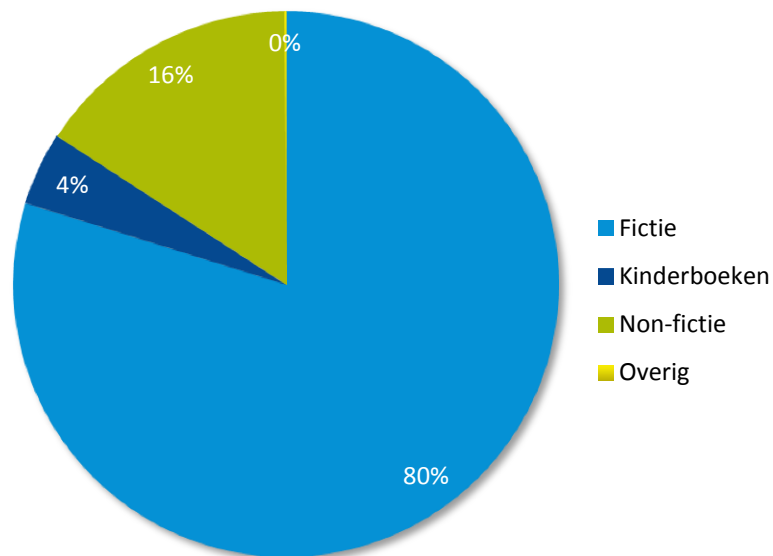
Data van het papieren boek is gebaseerd op het GfK-panel



Afzetverdeling | maart 2017



Afzetverdeling | YTD maart 2017

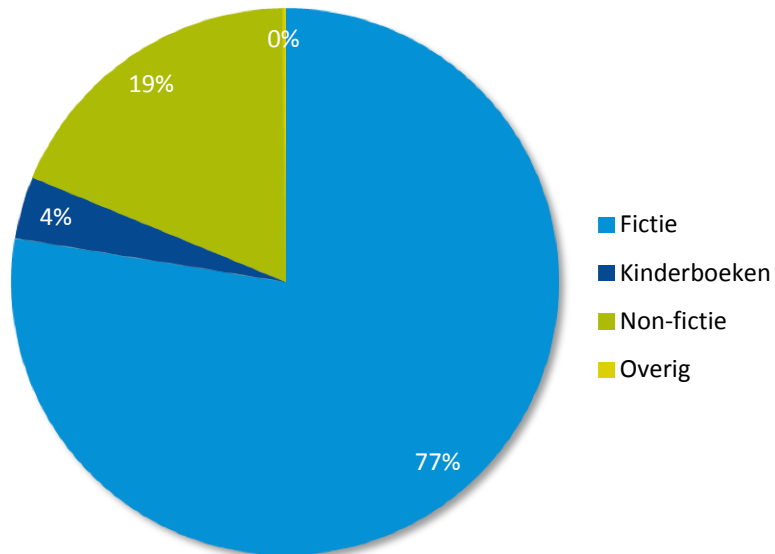


Genreverdeling e-boek in omzet

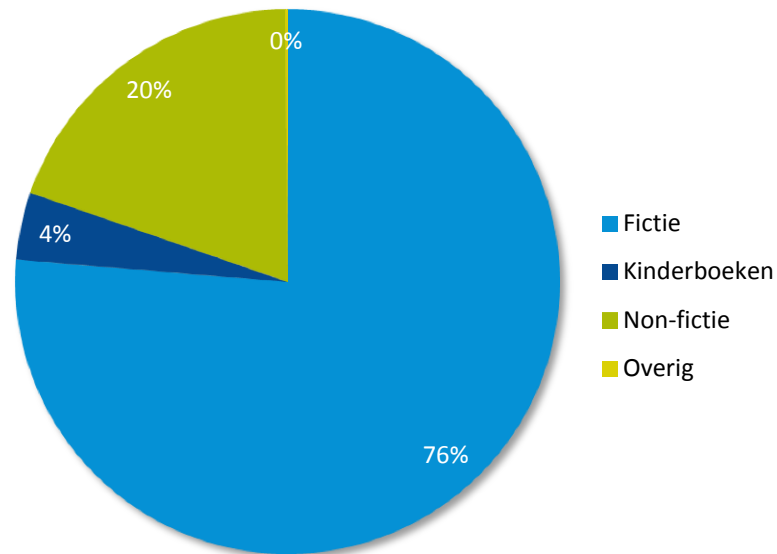
Data van het papieren boek is gebaseerd op het GfK-panel



Omzetverdeling | maart 2017



Omzetverdeling | YTD maart 2017

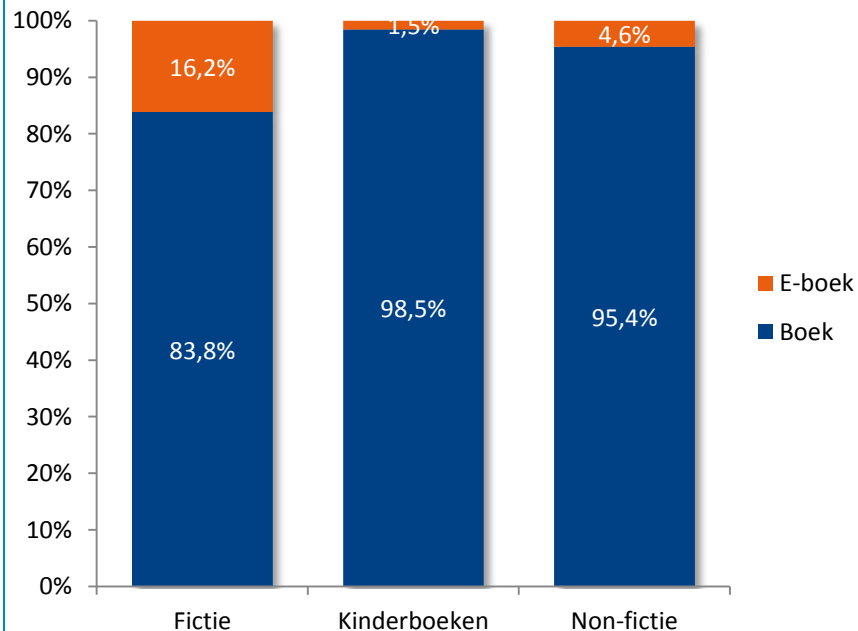


Afzetverdeling*

Data van het papieren boek is gebaseerd op het GfK-panel

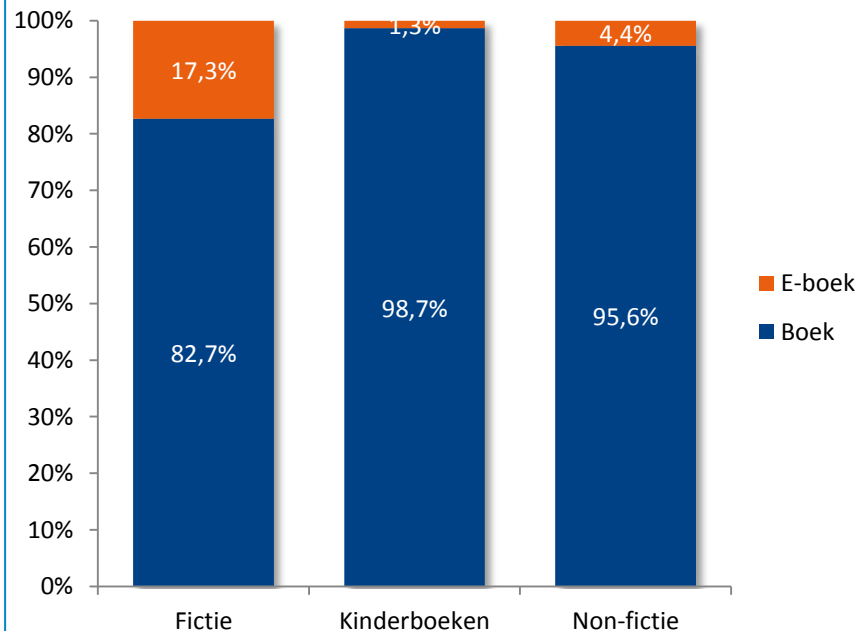


Afzetaandeel | maart 2017



*Gebaseerd op aantal ISBN's met minimaal één verkocht exemplaar

Afzetaandeel | YTD maart 2017



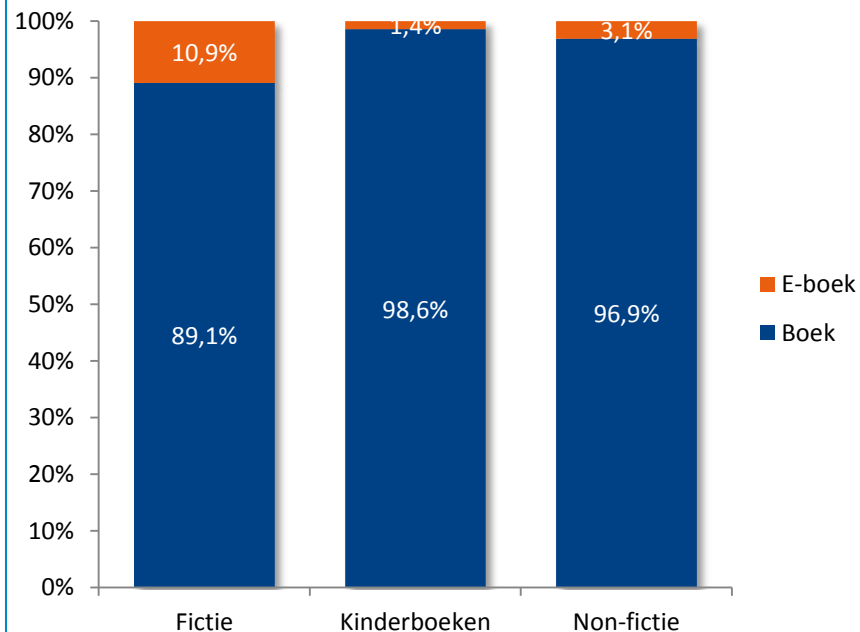
*Gebaseerd op aantal ISBN's met minimaal één verkocht exemplaar

Omzetverdeling

Data van het papieren boek is gebaseerd op het GfK-panel

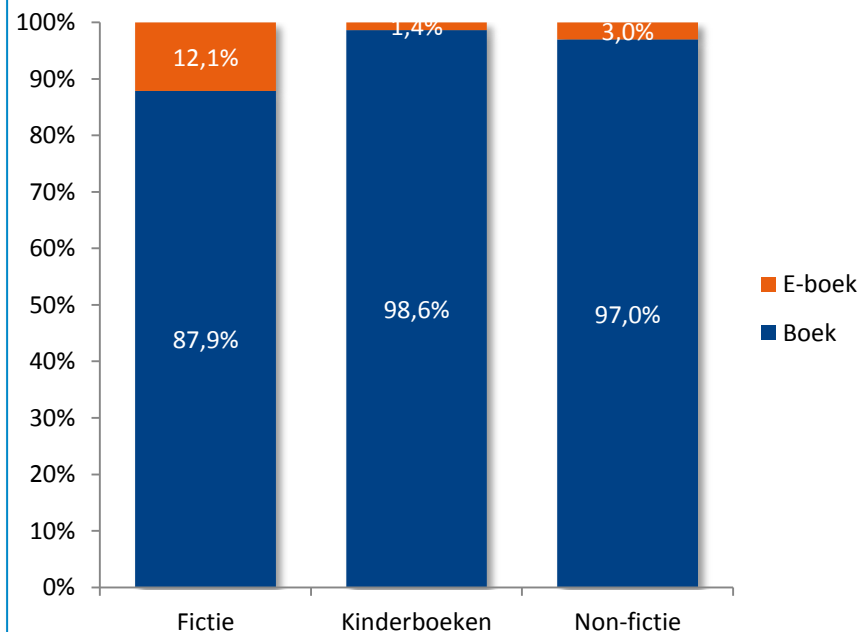


Omzetaandeel | maart 2017



*Gebaseerd op aantal ISBN's met minimaal één verkocht exemplaar

Omzetaandeel | YTD maart 2017



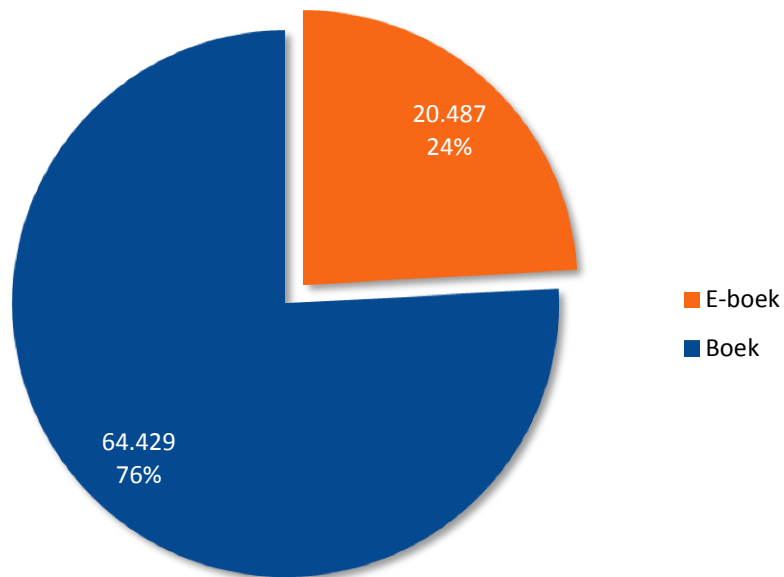
*Gebaseerd op aantal ISBN's met minimaal één verkocht exemplaar

Titelverdeling

Data van het papieren boek is gebaseerd op het GfK-panel

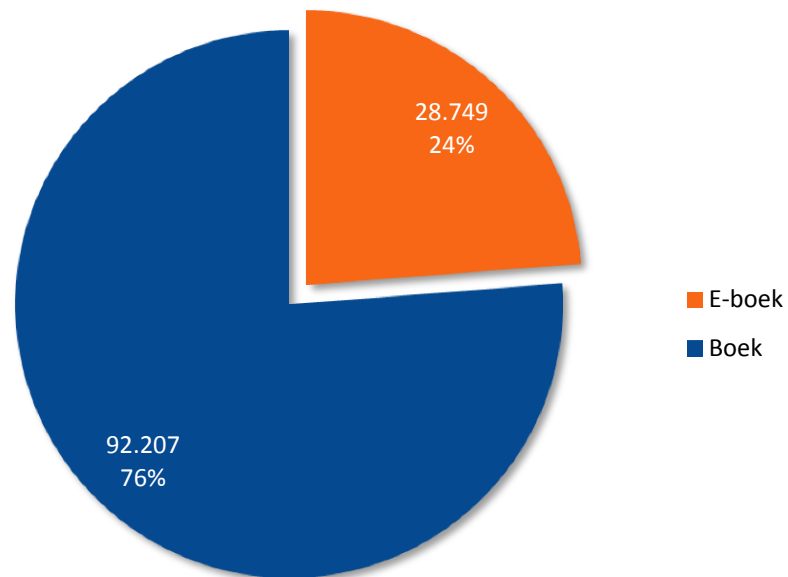


Titelaandeel | maart 2017



*Gebaseerd op aantal ISBN's met minimaal één verkocht exemplaar

Titelaandeel | YTD maart 2017



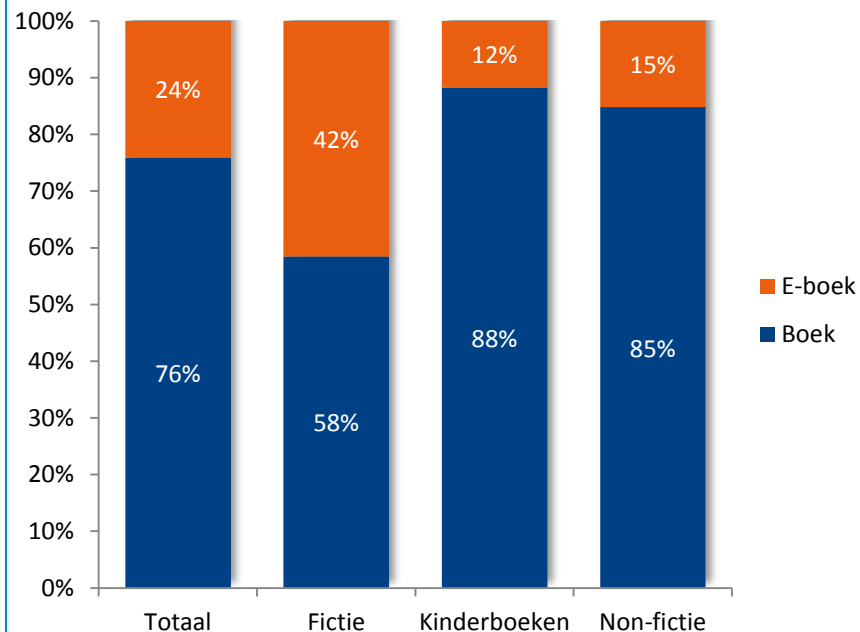
*Gebaseerd op aantal ISBN's met minimaal één verkocht exemplaar

Titelverdeling per genre

Data van het papieren boek is gebaseerd op het GfK-panel

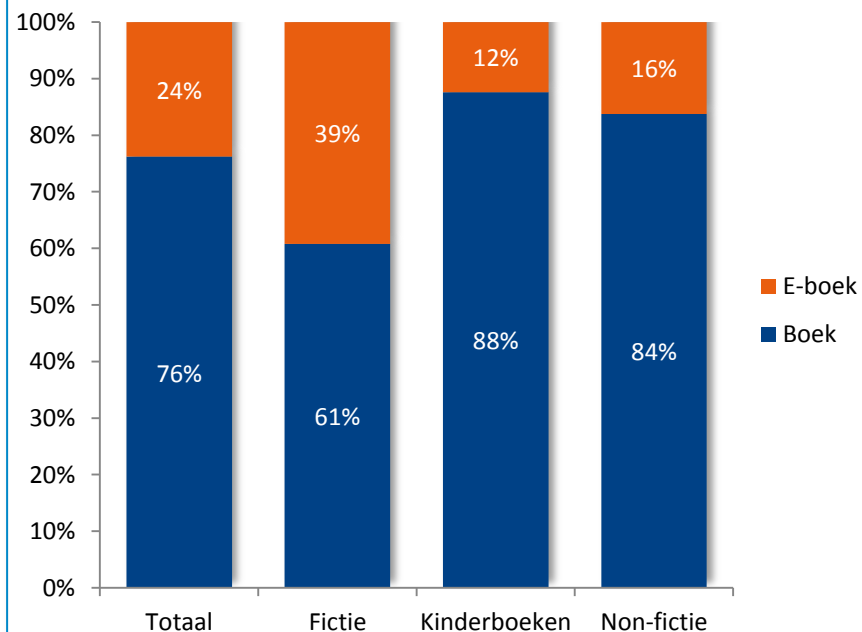


Titelaandeel | maart 2017



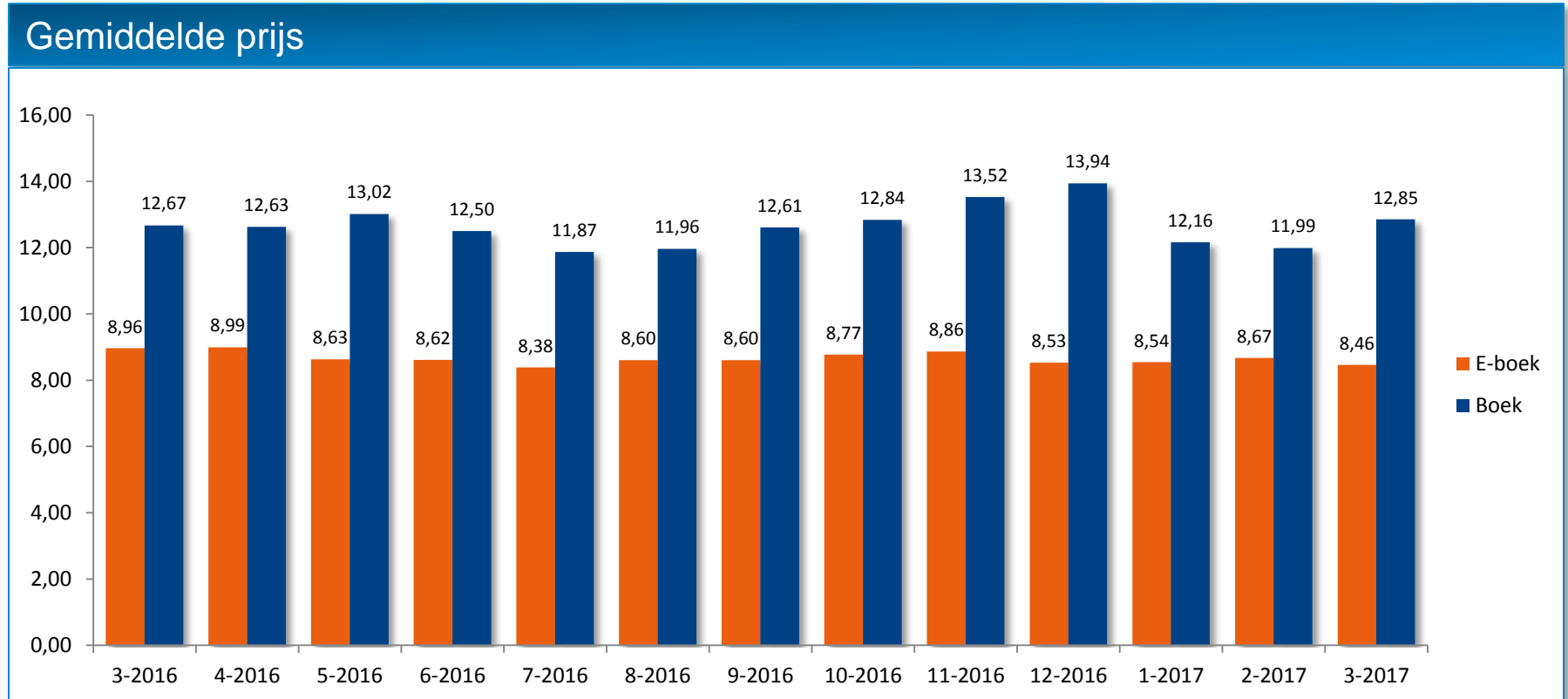
*Gebaseerd op aantal ISBN's met minimaal één verkocht exemplaar

Titelaandeel | YTD maart 2017

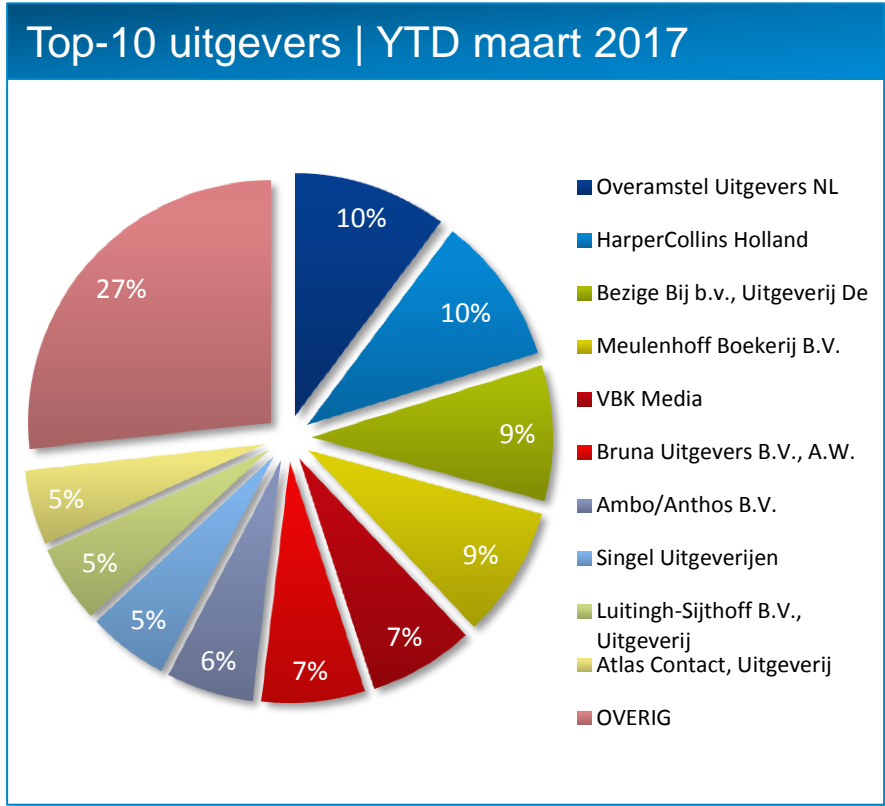
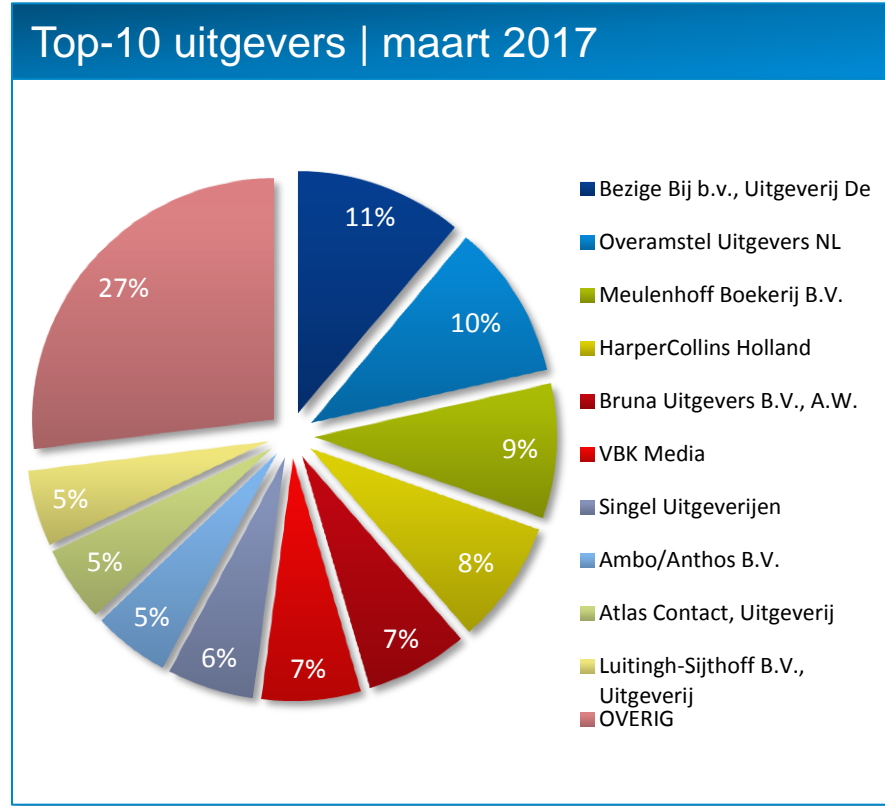


*Gebaseerd op aantal ISBN's met minimaal één verkocht exemplaar

Trend gemiddelde prijs



Omzetverdeling e-boek per uitgever



Top-10 hitlijsten

De top-10 e-boeken is gebaseerd op de 10 bestverkochte e-boeken.

De top-10 boeken is gebaseerd op de 10 bestverkochte papieren boeken.



Hitlijsten | maart 2017

| Top-10 e-boeken | | | Aantal | Aantal | Aandeel | Gem. Prijs | Prijsverschil |
|-----------------|------------------------------|-------------------------------|--------|----------|---------|------------|---------------|
| Pos. | Titel | Auteur | E-boek | E+P-boek | E-boek | E-boek | tov boek |
| 1 | Judas | Holleeder, Astrid | 4.219 | 10.441 | 40% | € 5,23 | € -16,91 |
| 2 | Jager | Kepler, Lars | 2.854 | 10.632 | 27% | € 10,32 | € -12,13 |
| 3 | Achter gesloten deuren | Paris, B.A. | 1.878 | 2.868 | 65% | € 7,99 | € -8,73 |
| 4 | De ondergrondse spoorweg | Whitehead, Colson | 1.592 | 5.593 | 28% | € 7,26 | € -14,68 |
| 5 | De dood van Murat Idrissi | Wieringa, Tommy | 1.560 | 13.539 | 12% | € 5,62 | € -11,32 |
| 6 | De geniale vriendin | Ferrante, Elena | 1.297 | 7.096 | 18% | € 8,14 | € -6,75 |
| 7 | De greppel | Koch, Herman | 1.246 | 8.945 | 14% | € 5,94 | € -15,80 |
| 8 | Je ziet mij nooit meer terug | Barend, Sonja | 1.202 | 15.943 | 8% | € 11,93 | € -7,99 |
| 9 | Wiegelied | Börlind, Cilla /Börlind, Rolf | 1.120 | 2.915 | 38% | € 9,96 | € -10,01 |
| 10 | Kunnen we praten | Luyendijk, Joris | 1.068 | 17.004 | 6% | € 2,99 | € -1,98 |

| Top-10 boeken | | | Aantal | Aantal | Aandeel | Gem. Prijs | Prijsverschil |
|---------------|--|------------------------------------|--------|----------|---------|-------------|---------------|
| Pos. | Titel | Auteur | E-boek | E+P-boek | E-boek | E-boek in € | tov boek |
| 1 | De zonde van de vrouw | Palmen, Connie | 444 | 33.661 | 1% | € 3,50 | € 0,01 |
| 2 | Een jihad van liefde | Reybrouck, David /Bachiri, Mohamed | 995 | 22.829 | 4% | € 4,95 | € -3,01 |
| 3 | Achtste-groepers huilen niet | Vriens, Jacques | 26 | 19.223 | 0% | € 2,92 | € 0,91 |
| 4 | Kunnen we praten | Luyendijk, Joris | 1.068 | 17.004 | 6% | € 2,99 | € -1,98 |
| 5 | Je ziet mij nooit meer terug | Barend, Sonja | 1.202 | 15.943 | 8% | € 11,93 | € -7,99 |
| 6 | De dood van Murat Idrissi | Overamstel Uitgevers NL | 1.560 | 13.539 | 12% | € 5,62 | € -11,32 |
| 7 | De waanzinnige boomhut van 78 verdieping | Griffiths, Andy /Denton, Terry | 34 | 8.930 | 0% | € 11,98 | € -2,96 |
| 8 | Jager | Kepler, Lars | 2.854 | 10.632 | 27% | € 10,32 | € -12,13 |
| 9 | De greppel | Koch, Herman | 1.246 | 8.945 | 14% | € 5,94 | € -15,80 |
| 10 | Selfies | Adler-Olsen, Jussi | 653 | 7.624 | 9% | € 11,92 | € -8,01 |