



E-BOEKRAPPOR TAGE NEDERLAND

Nederlandstalige titels | mei 2017

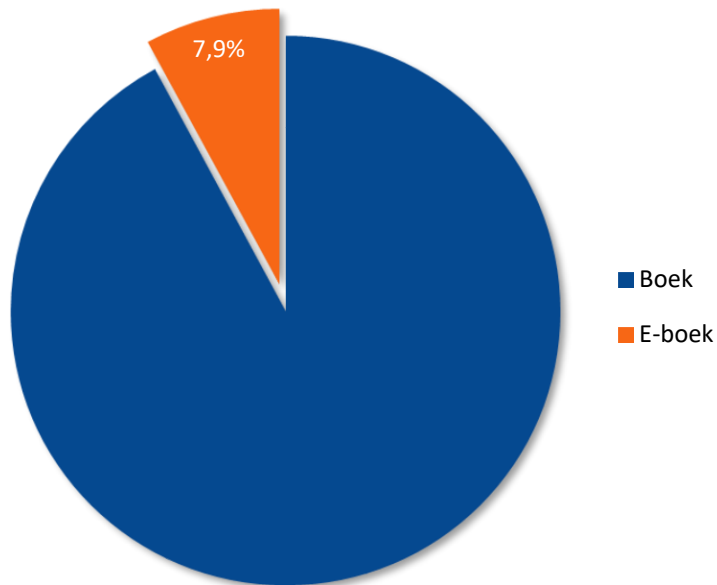
Bron: KVB-smb/ GfK/ CB/ ePagine

Afzet- en omzetverdeling

Data van het papieren boek is gebaseerd op een inschatting van de totale markt

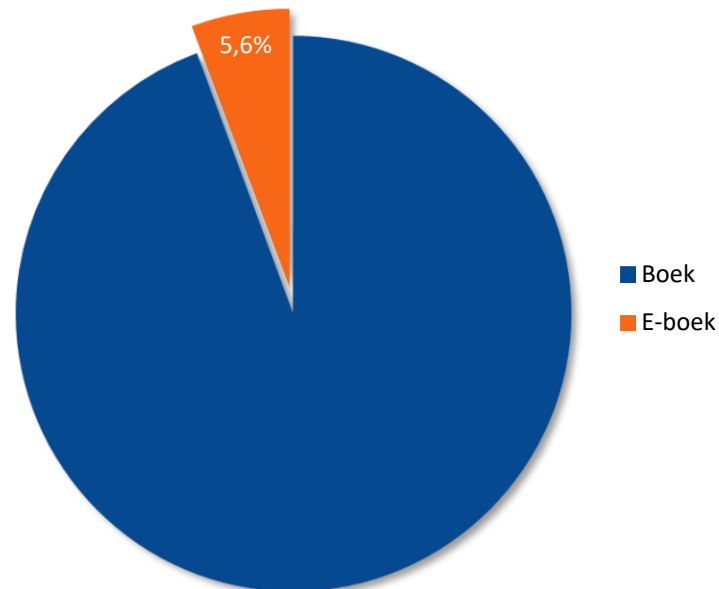


Afzetverdeling | YTD mei 2017



Marktaandeel YTD 2016: 7,4%

Omzetverdeling | YTD mei 2017



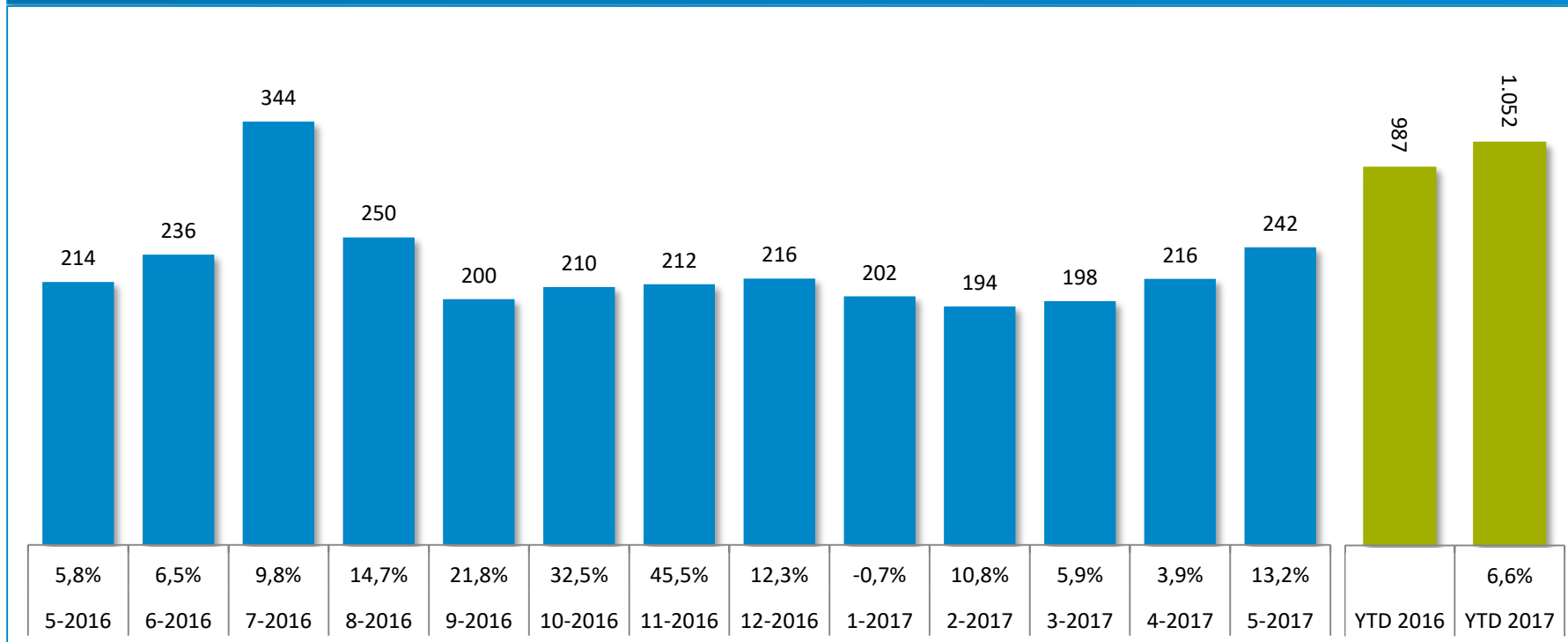
Marktaandeel YTD 2016: 5,4%

Trend e-boekafzet

De weergegeven groei is de vergelijking van die periode t.o.v. dezelfde periode vorig jaar



E-boekafzet (in duizenden stuks)

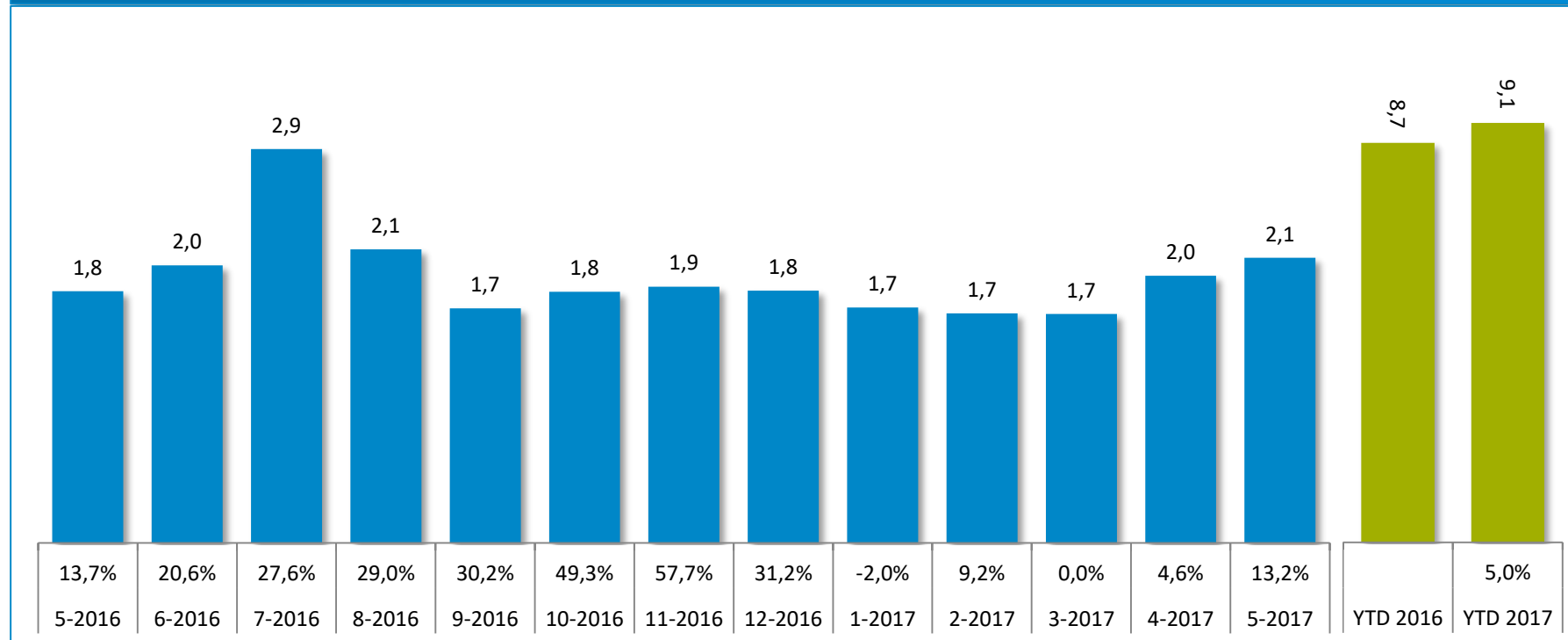


Trend e-boekomzet

De weergegeven groei is de vergelijking van die periode t.o.v. dezelfde periode vorig jaar



E-boekomzet (in miljoenen euro's)

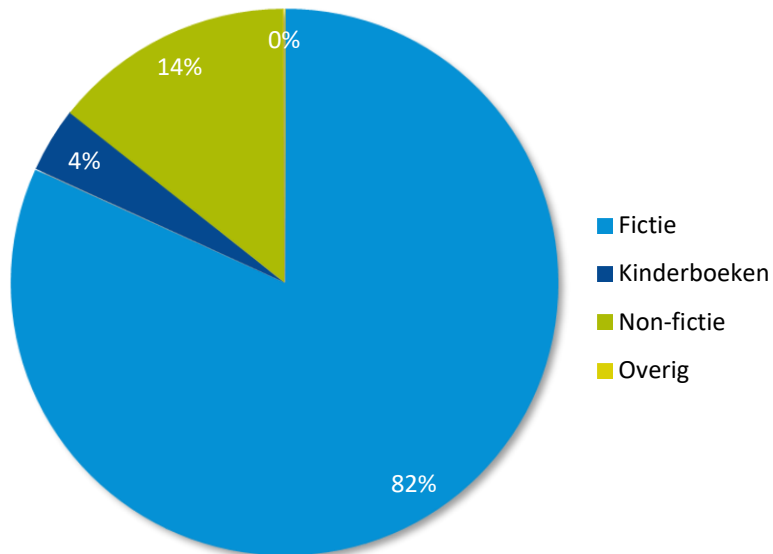


Genreverdeling e-boek in afzet

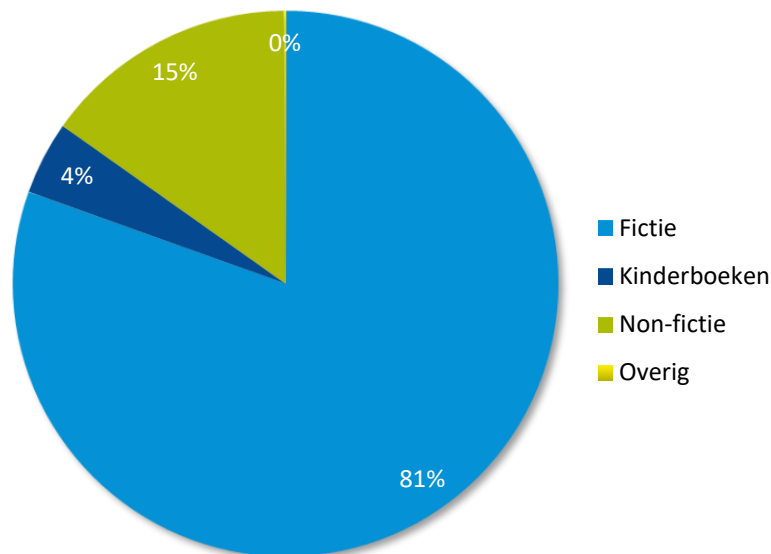
Data van het papieren boek is gebaseerd op het GfK-panel



Afzetverdeling | mei 2017



Afzetverdeling | YTD mei 2017

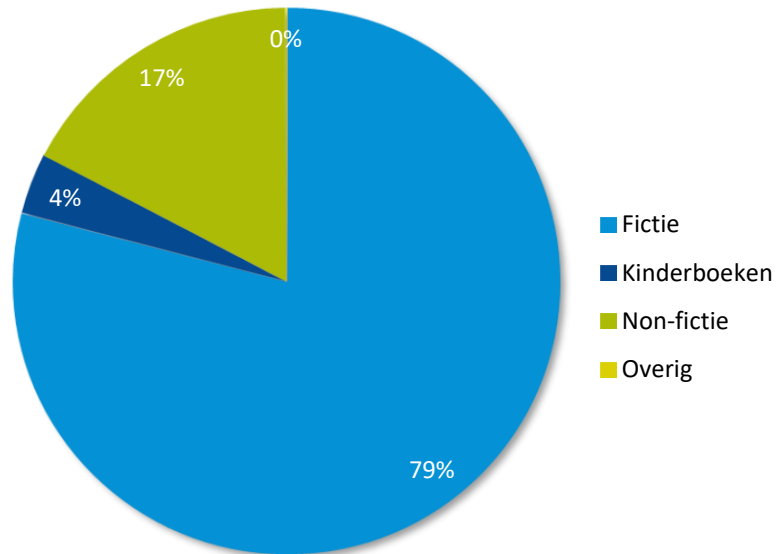


Genreverdeling e-boek in omzet

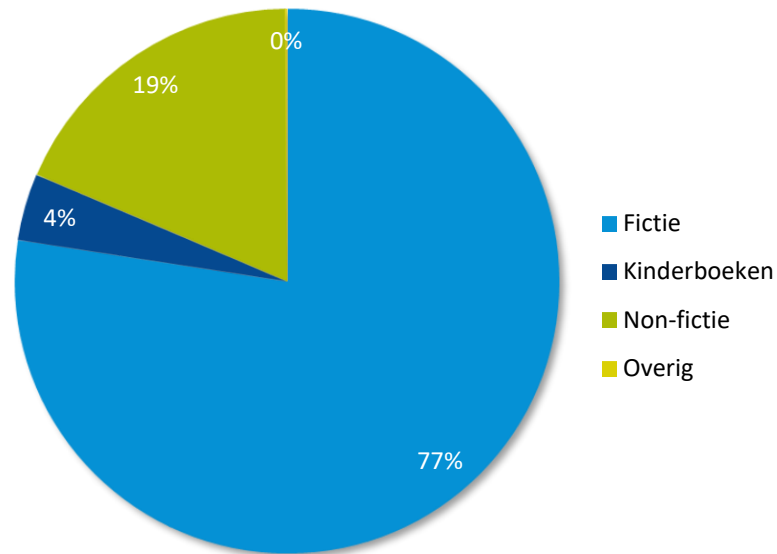
Data van het papieren boek is gebaseerd op het GfK-panel



Omzetverdeling | mei 2017



Omzetverdeling | YTD mei 2017

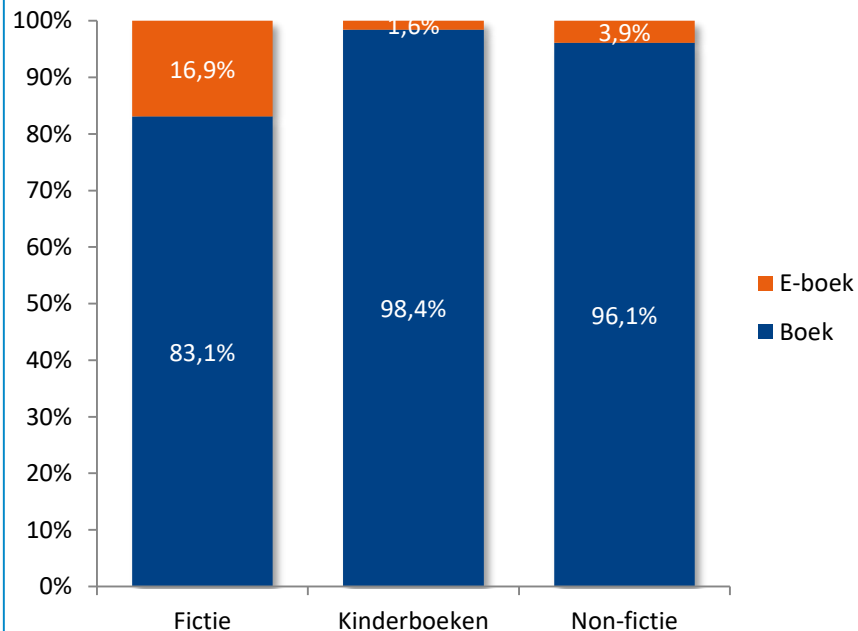


Afzetverdeling*

Data van het papieren boek is gebaseerd op het GfK-panel

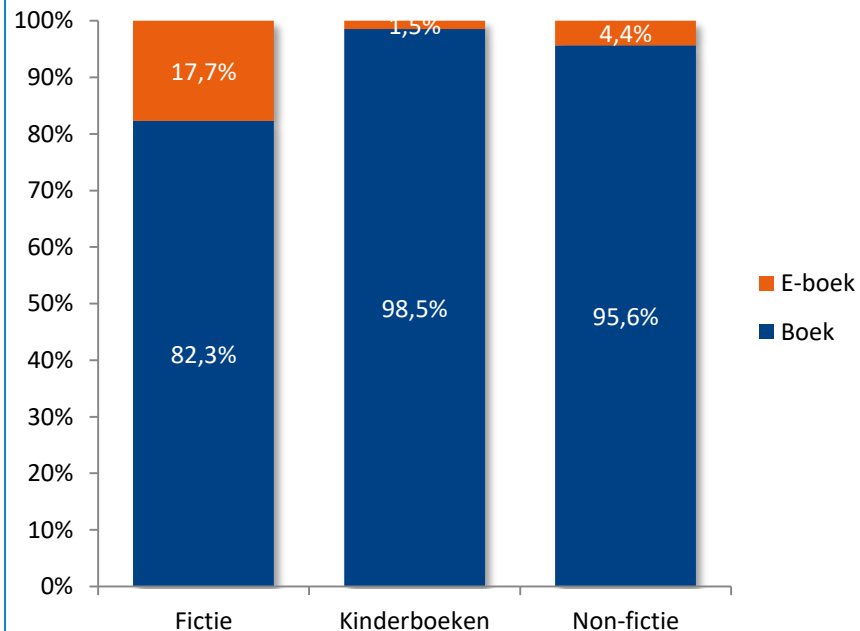


Afzetaandeel | mei 2017



*Gebaseerd op aantal ISBN's met minimaal één verkocht exemplaar

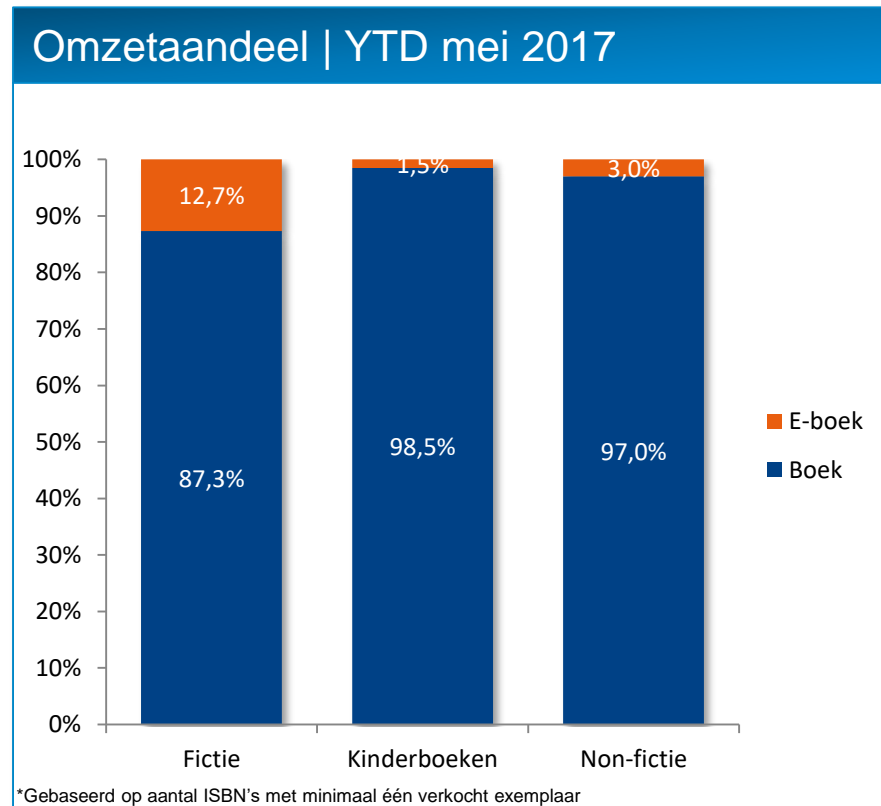
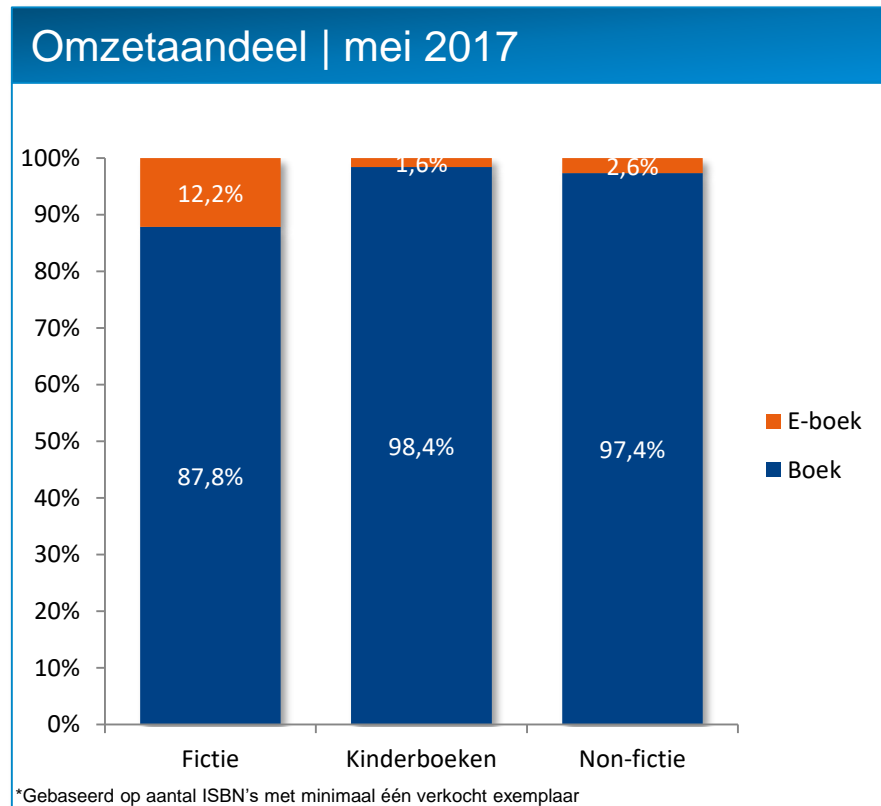
Afzetaandeel | YTD mei 2017



*Gebaseerd op aantal ISBN's met minimaal één verkocht exemplaar

Omzetverdeling

Data van het papieren boek is gebaseerd op het GfK-panel

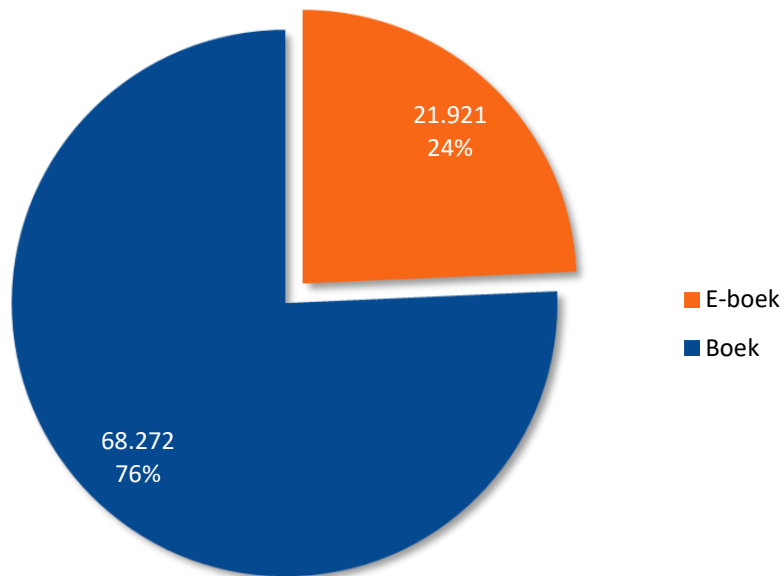


Titelverdeling

Data van het papieren boek is gebaseerd op het GfK-panel

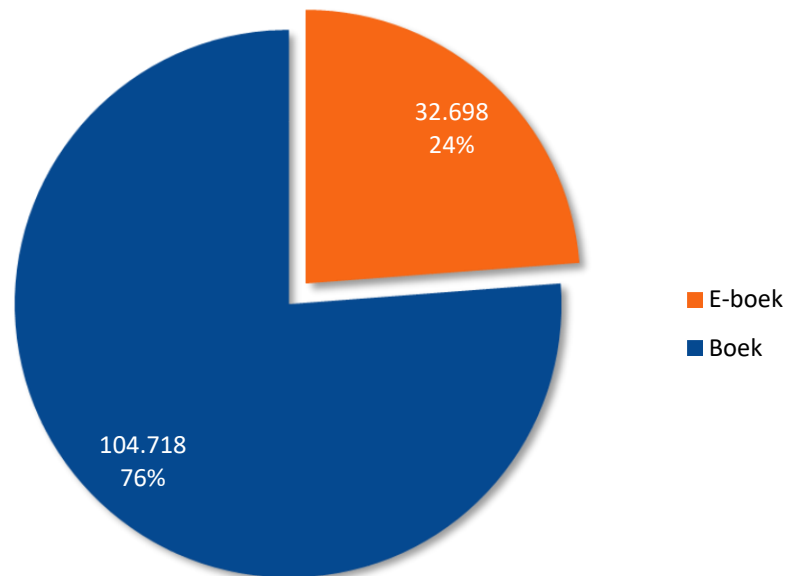


Titelaandeel | mei 2017



*Gebaseerd op aantal ISBN's met minimaal één verkocht exemplaar

Titelaandeel | YTD mei 2017



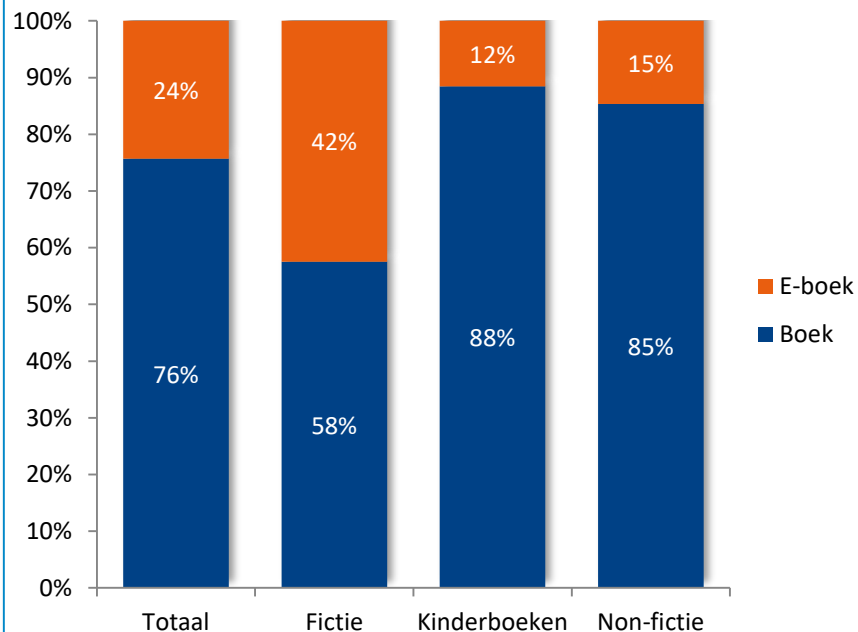
*Gebaseerd op aantal ISBN's met minimaal één verkocht exemplaar

Titelverdeling per genre

Data van het papieren boek is gebaseerd op het GfK-panel

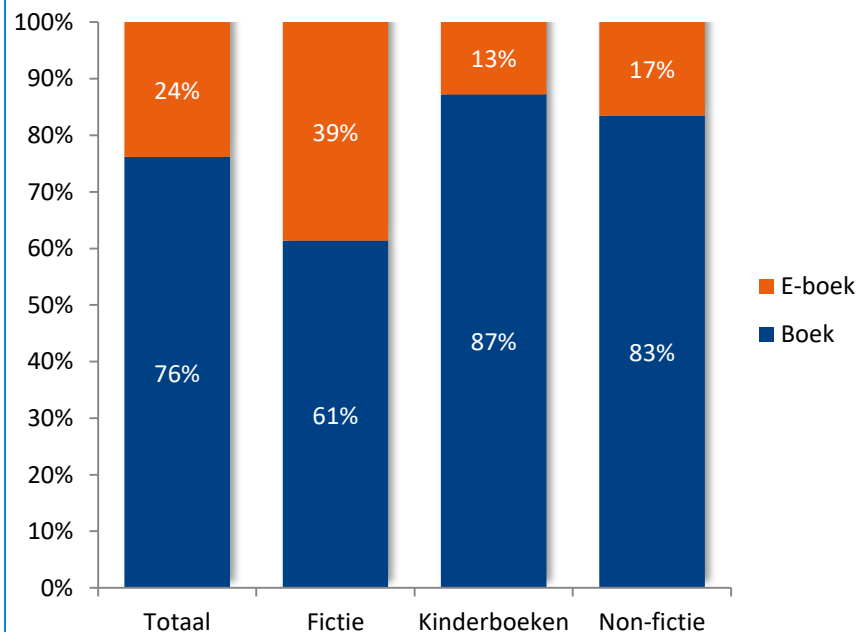


Titelaandeel | mei 2017



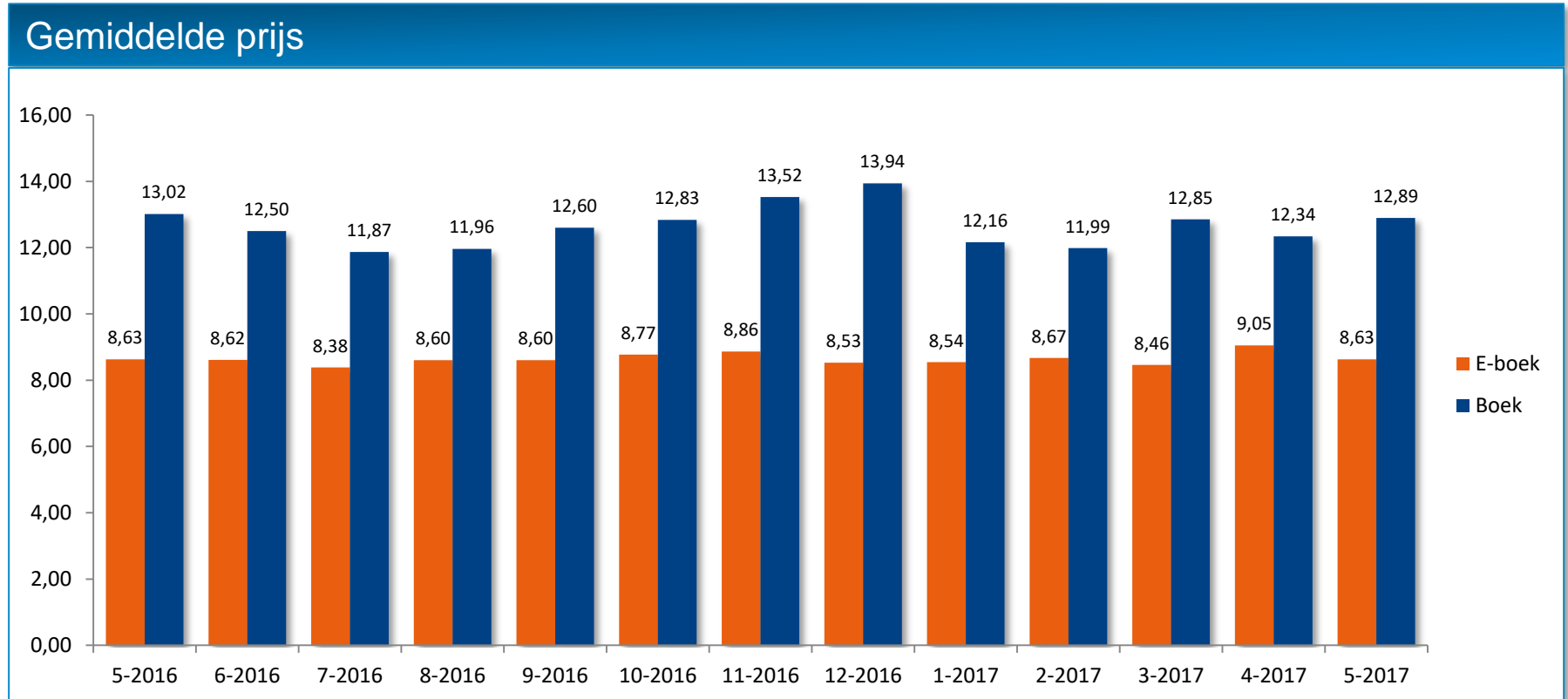
*Gebaseerd op aantal ISBN's met minimaal één verkocht exemplaar

Titelaandeel | YTD mei 2017

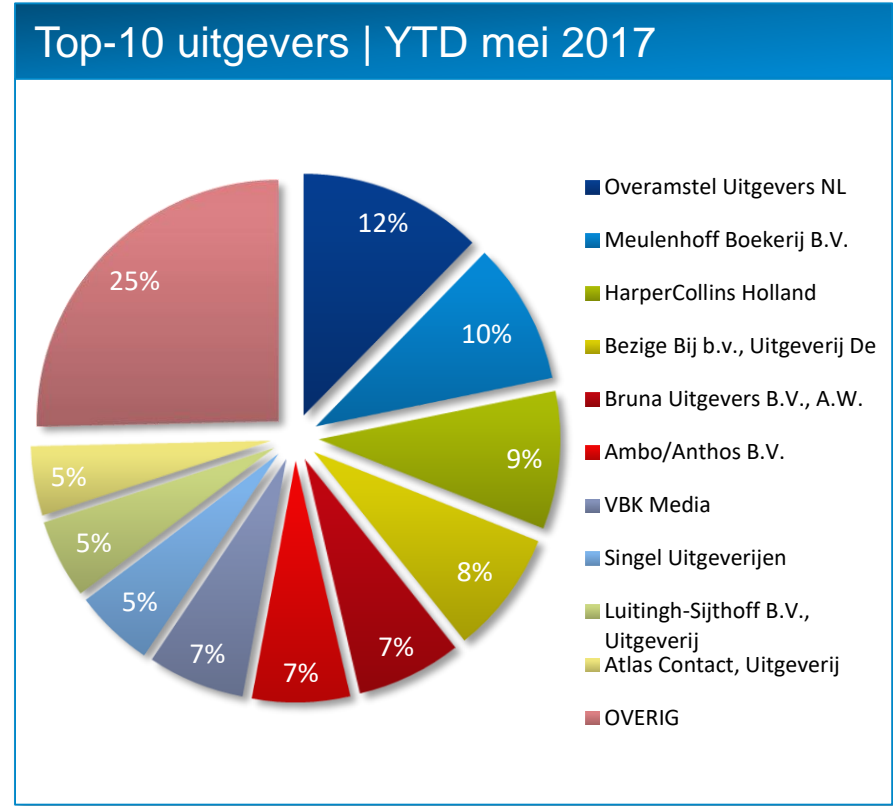


*Gebaseerd op aantal ISBN's met minimaal één verkocht exemplaar

Trend gemiddelde prijs



Omzetverdeling e-boek per uitgever



Top-10 hitlijsten

De top-10 e-boeken is gebaseerd op de 10 bestverkochte e-boeken.

De top-10 boeken is gebaseerd op de 10 bestverkochte papieren boeken.



Hitlijsten | mei 2017

Top-10 e-boeken			Aantal	Aantal	Aandeel	Gem. Prijs	Prijsverschil
Pos.	Titel	Auteur	E-boek	E+P-boek	E-boek	E-boek	tov boek
1	De tolk van Java	Birney, Alfred	4.357	21.461	20%	€ 6,97	€ -12,93
2	Zondagochtend breekt aan	French, Nicci	3.412	20.590	17%	€ 14,42	€ -5,46
3	In het water	Hawkins, Paula	1.972	9.919	20%	€ 13,13	€ -6,79
4	Ik zie je op het strand	Mansell, Jill	1.843	9.483	19%	€ 12,26	€ -7,67
5	Selfies	Adler-Olsen, Jussi	1.758	8.287	21%	€ 11,90	€ -8,02
6	Het motief	Baldacci, David	1.722	9.921	17%	€ 14,74	€ -5,17
7	Het paradijs	Vermeer, Suzanne	1.687	14.741	11%	€ 9,94	€ -5,04
8	Judas	Holleeder, Astrid	1.614	6.407	25%	€ 7,97	€ -14,42
9	Het einde van de eenzaamheid	Wells, Benedict	1.476	12.264	12%	€ 12,97	€ -6,97
10	Versplinterd	Slaughter, Karin	1.470	3.117	47%	€ 8,96	€ -6,03

Top-10 boeken			Aantal	Aantal	Aandeel	Gem. Prijs	Prijsverschil
Pos.	Titel	Auteur	E-boek	E+P-boek	E-boek	E-boek in €	tov boek
1	De planeetvreter	Vandersteen, Willy	0	20.953	NVT	NVT	NVT
2	Zondagochtend breekt aan	French, Nicci	3.412	20.590	17%	€ 14,42	€ -5,46
3	De tolk van Java	Birney, Alfred	4.357	21.461	20%	€ 6,97	€ -12,93
4	My way	Geuze, Monica	263	13.914	2%	€ 13,00	€ -6,98
5	Het paradijs	Vermeer, Suzanne	1.687	14.741	11%	€ 9,94	€ -5,04
6	Het einde van de eenzaamheid		1.476	12.264	12%	€ 12,97	€ -6,97
7	Ach, moedertje	Borst, Hugo	941	11.680	8%	€ 8,98	€ -8,48
8	De Gruffalo	Donaldson, Julia	0	9.286	NVT	NVT	NVT
9	Het motief	Baldacci, David	1.722	9.921	17%	€ 14,74	€ -5,17
10	In het water	Hawkins, Paula	1.972	9.919	20%	€ 13,13	€ -6,79