



# E-BOEKRAPPOR TAGE NEDERLAND

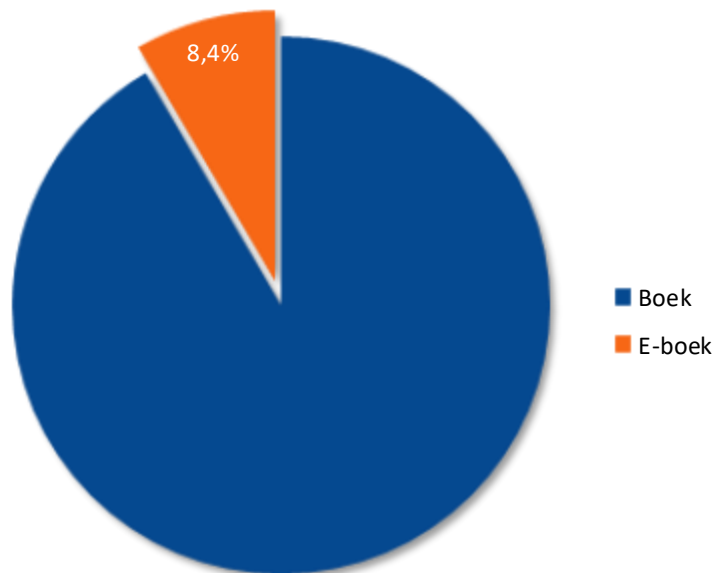
Nederlandstalige markt | juli 2018

# Afzet- en omzetverdeling

Data van het papieren boek is gebaseerd op een inschatting van de totale markt

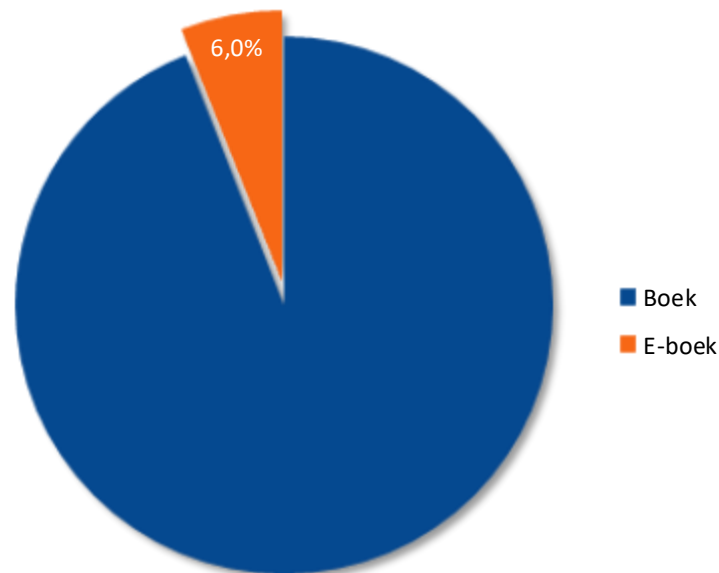


## Afzetverdeling | YTD juli 2018



**Marktaandeel YTD 2017: 8,3%**

## Omzetverdeling | YTD juli 2018



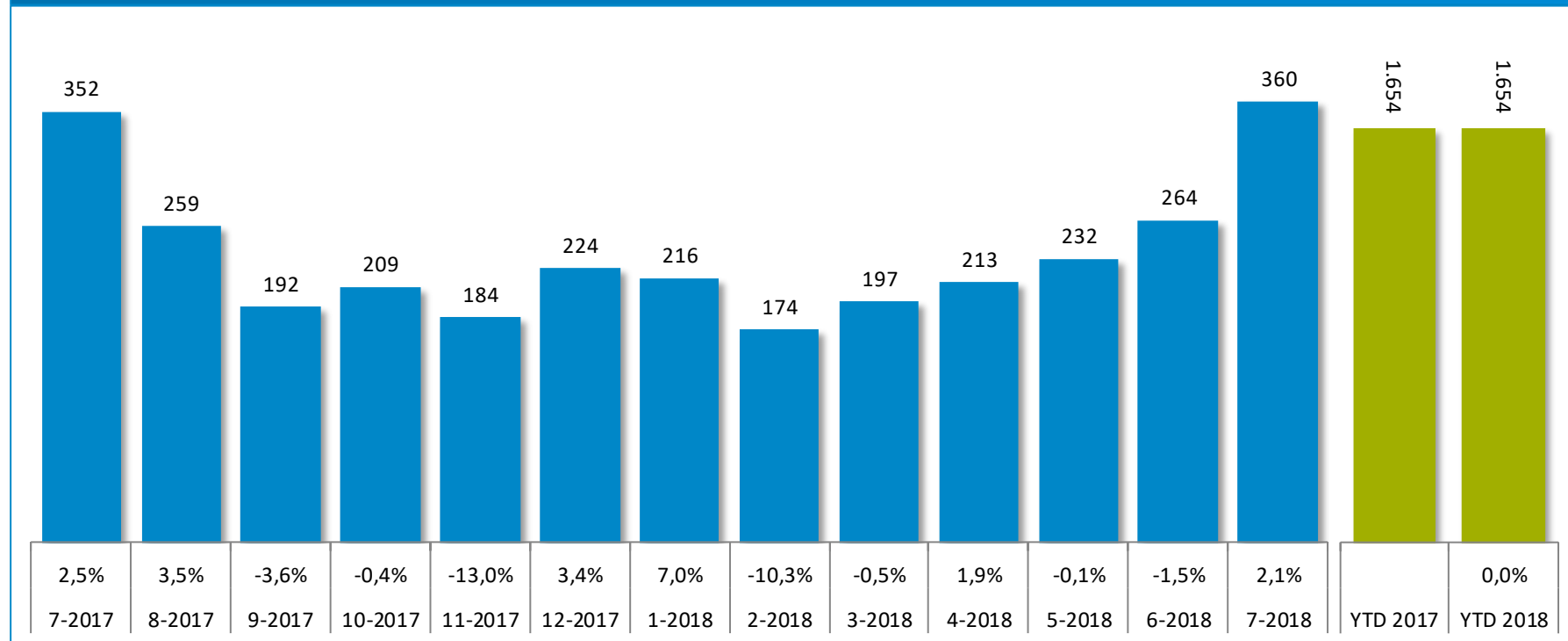
**Marktaandeel YTD 2017: 5,7%**

# Trend e-boekafzet

De weergegeven groei is de vergelijking van die periode t.o.v. dezelfde periode vorig jaar



## E-boekafzet (in duizenden stuks)

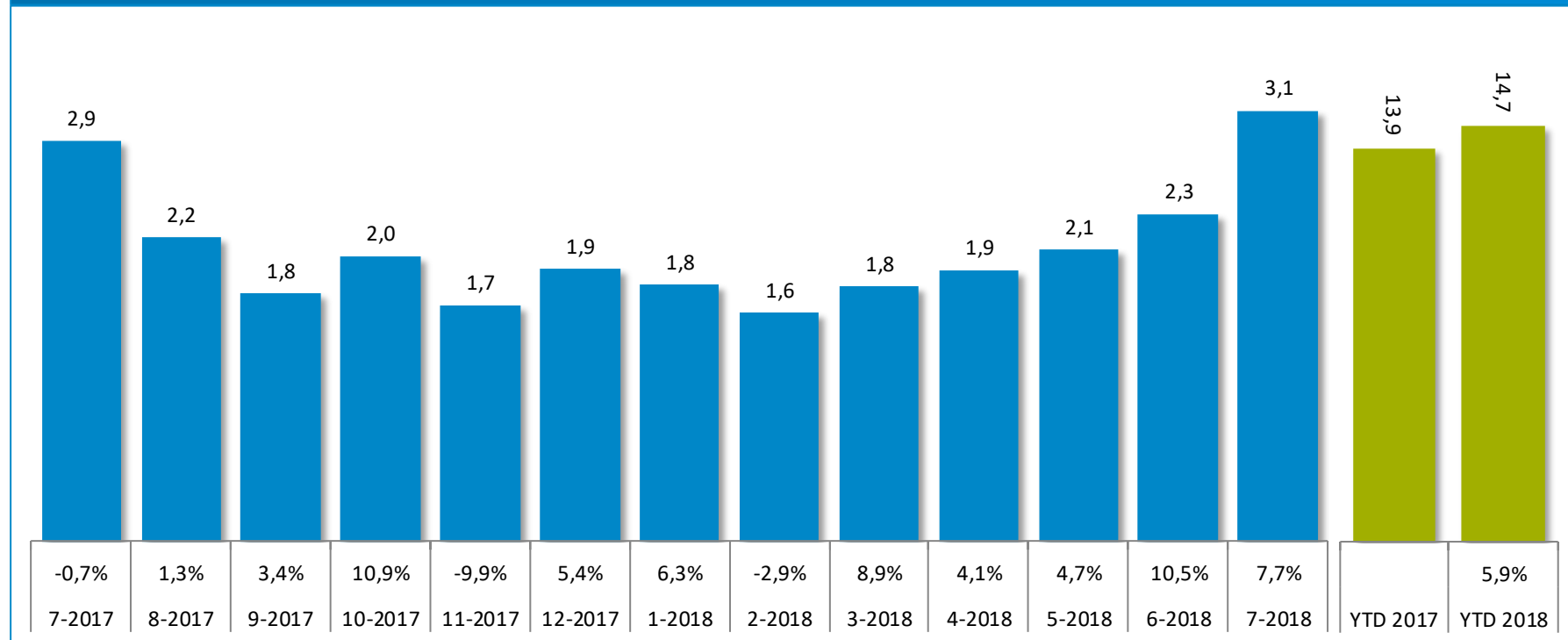


# Trend e-boekomzet

De weergegeven groei is de vergelijking van die periode t.o.v. dezelfde periode vorig jaar



## E-boekomzet (in miljoenen euro's)

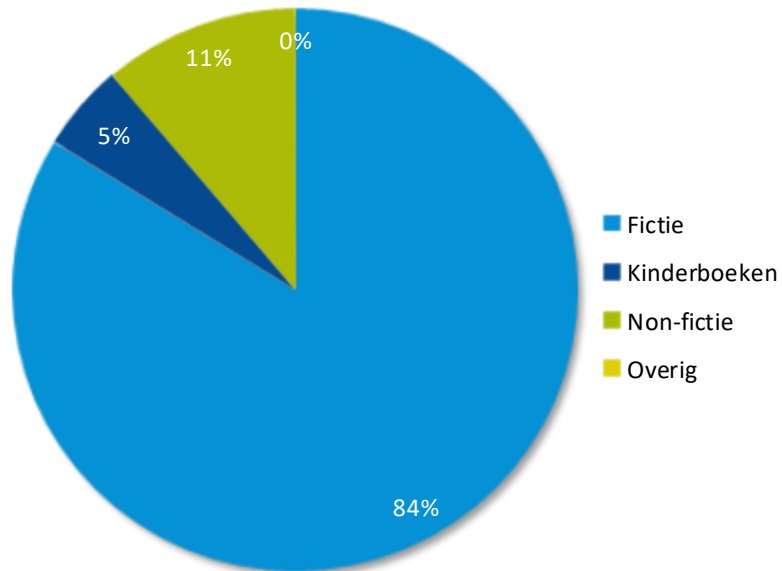


# Genreverdeling e-boek in afzet

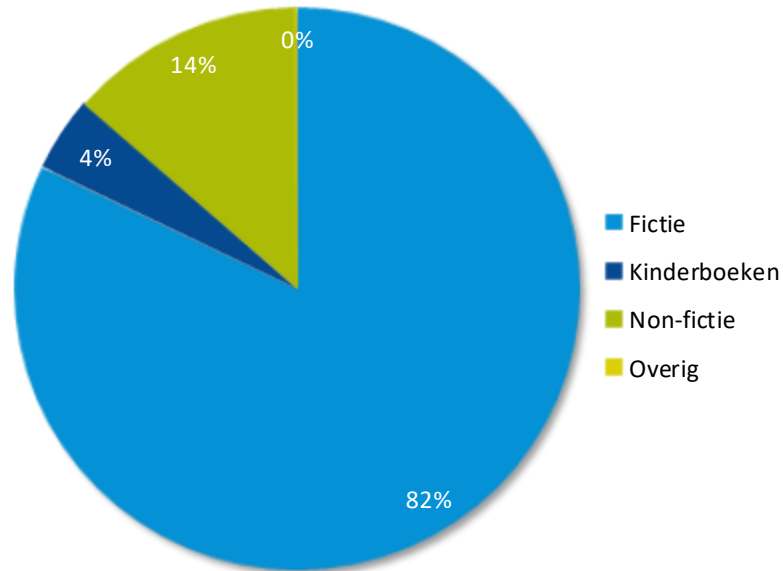
Data van het papieren boek is gebaseerd op het GfK-panel



## Afzetverdeling | juli 2018



## Afzetverdeling | YTD juli 2018

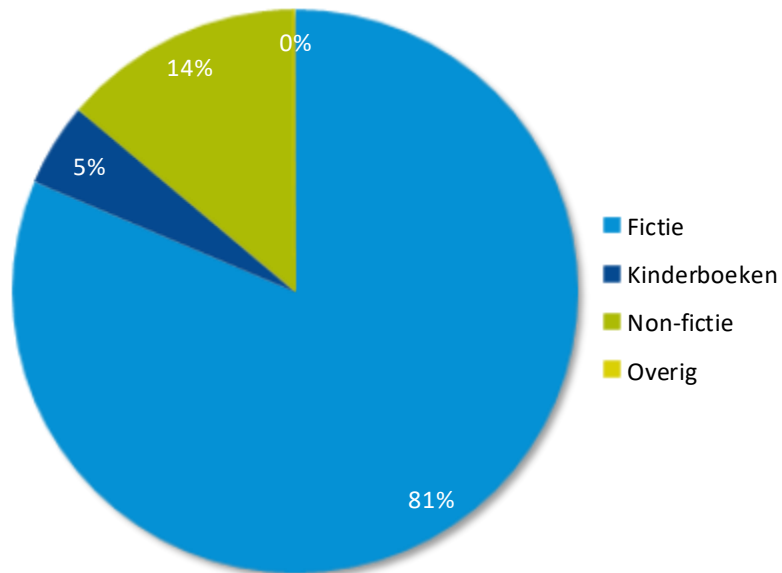


# Genreverdeling e-boek in omzet

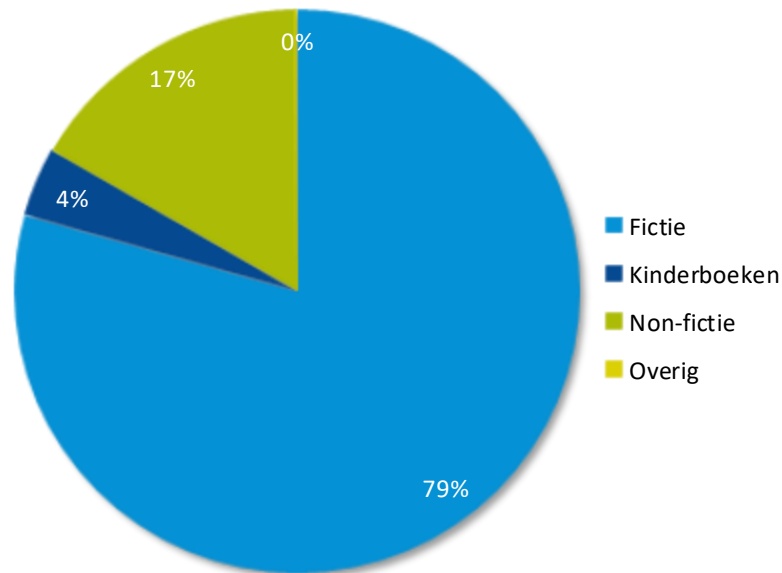
Data van het papieren boek is gebaseerd op het GfK-panel



## Omzetverdeling | juli 2018



## Omzetverdeling | YTD juli 2018

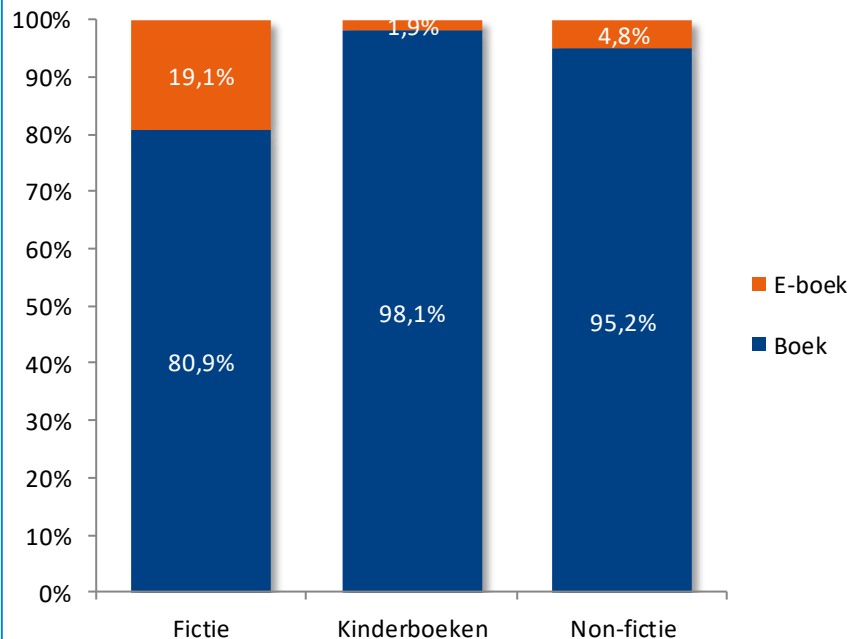


# Afzetverdeling\*

Data van het papieren boek is gebaseerd op het GfK-panel

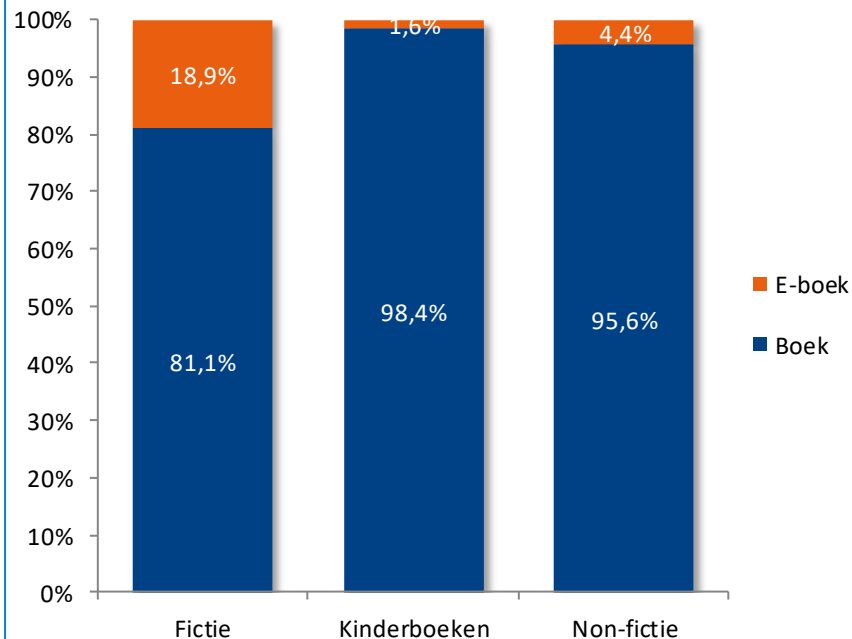


## Afzetaandeel | juli 2018



\*Gebaseerd op aantal ISBN's met minimaal één verkocht exemplaar

## Afzetaandeel | YTD juli 2018



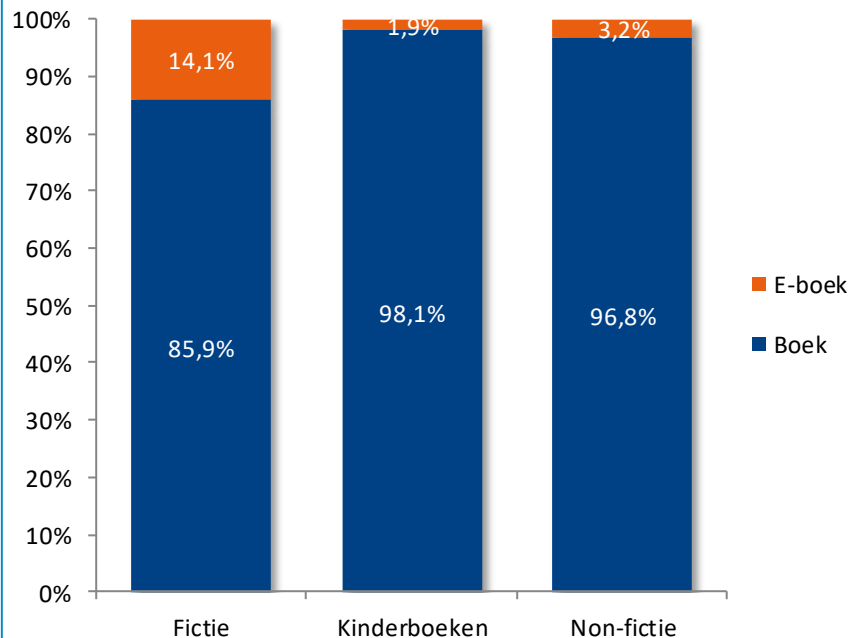
\*Gebaseerd op aantal ISBN's met minimaal één verkocht exemplaar

# Omzetverdeling

Data van het papieren boek is gebaseerd op het GfK-panel

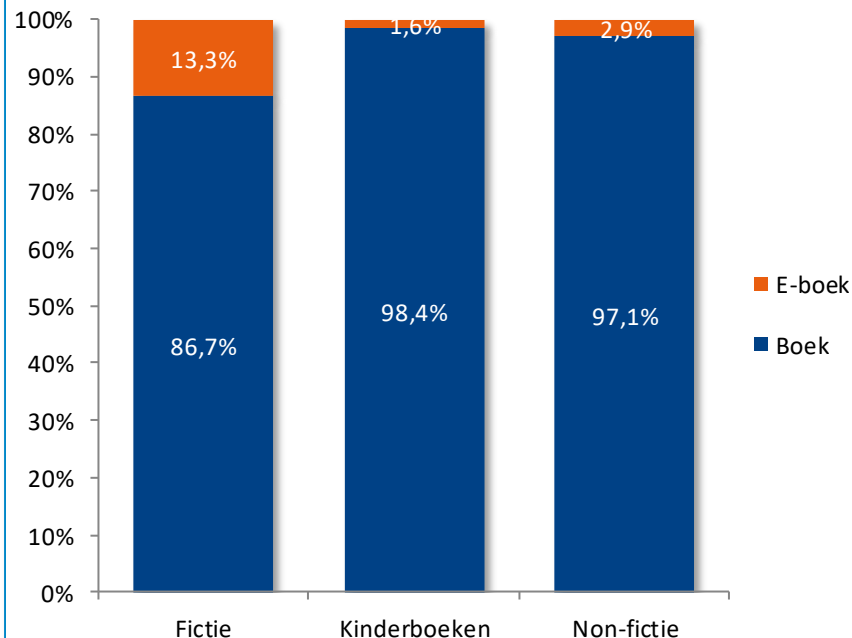


## Omzetaandeel | juli 2018



\*Gebaseerd op aantal ISBN's met minimaal één verkocht exemplaar

## Omzetaandeel | YTD juli 2018



\*Gebaseerd op aantal ISBN's met minimaal één verkocht exemplaar

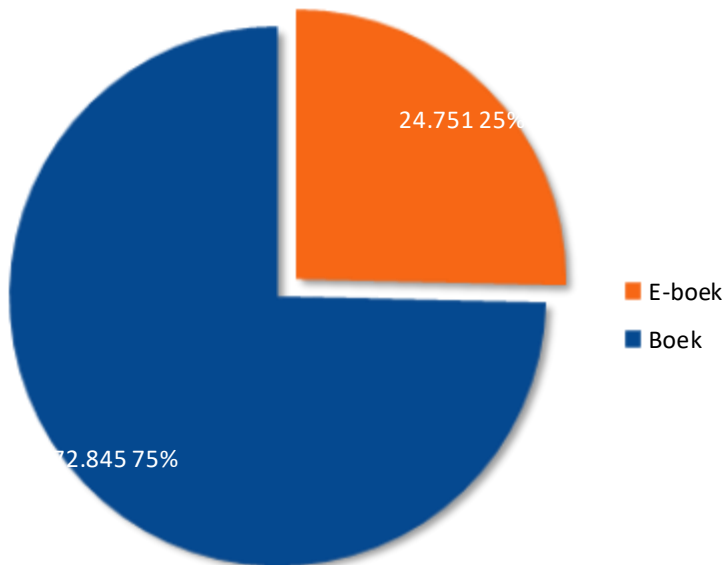


# Titelverdeling

Data van het papieren boek is gebaseerd op het GfK-panel

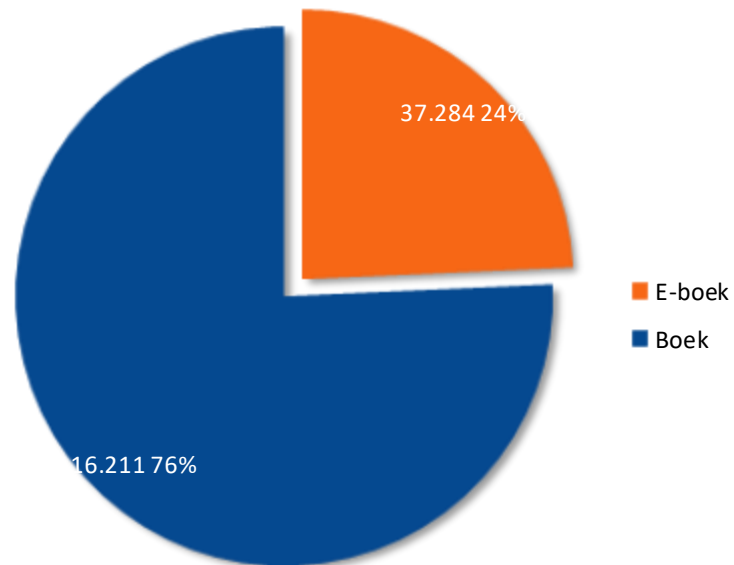


## Titelaandeel | juli 2018



\*Gebaseerd op aantal ISBN's met minimaal één verkocht exemplaar

## Titelaandeel | YTD juli 2018



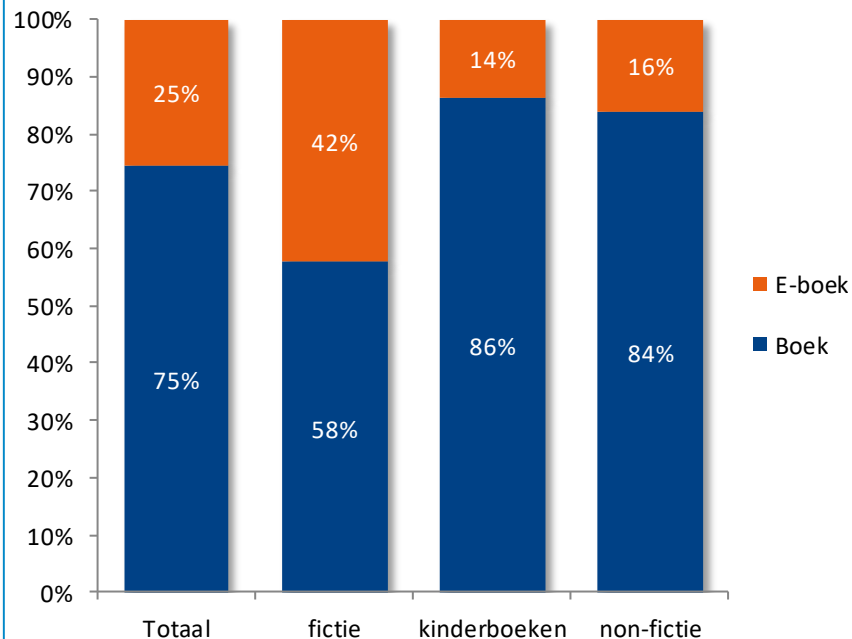
\*Gebaseerd op aantal ISBN's met minimaal één verkocht exemplaar

# Titelverdeling per genre

Data van het papieren boek is gebaseerd op het GfK-panel

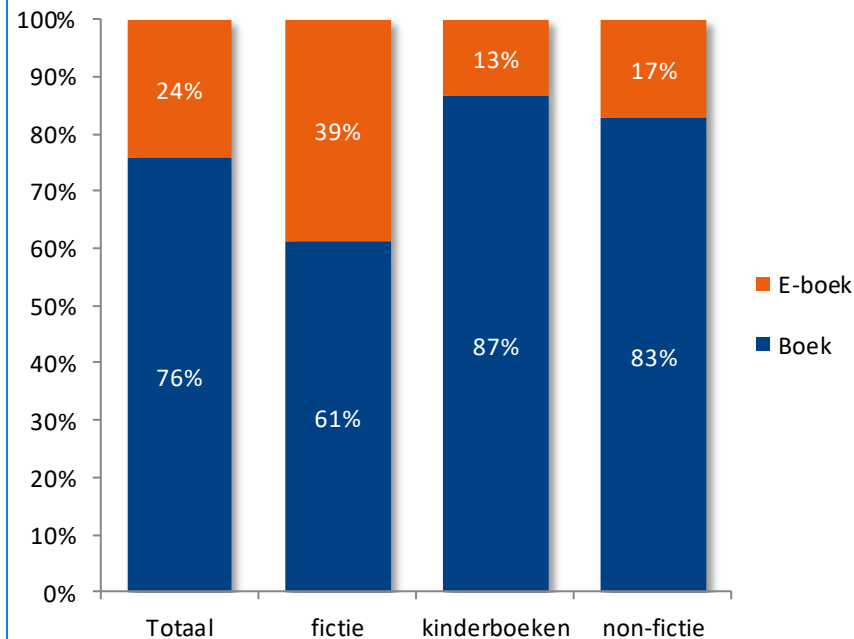


## Titelaandeel | juli 2018



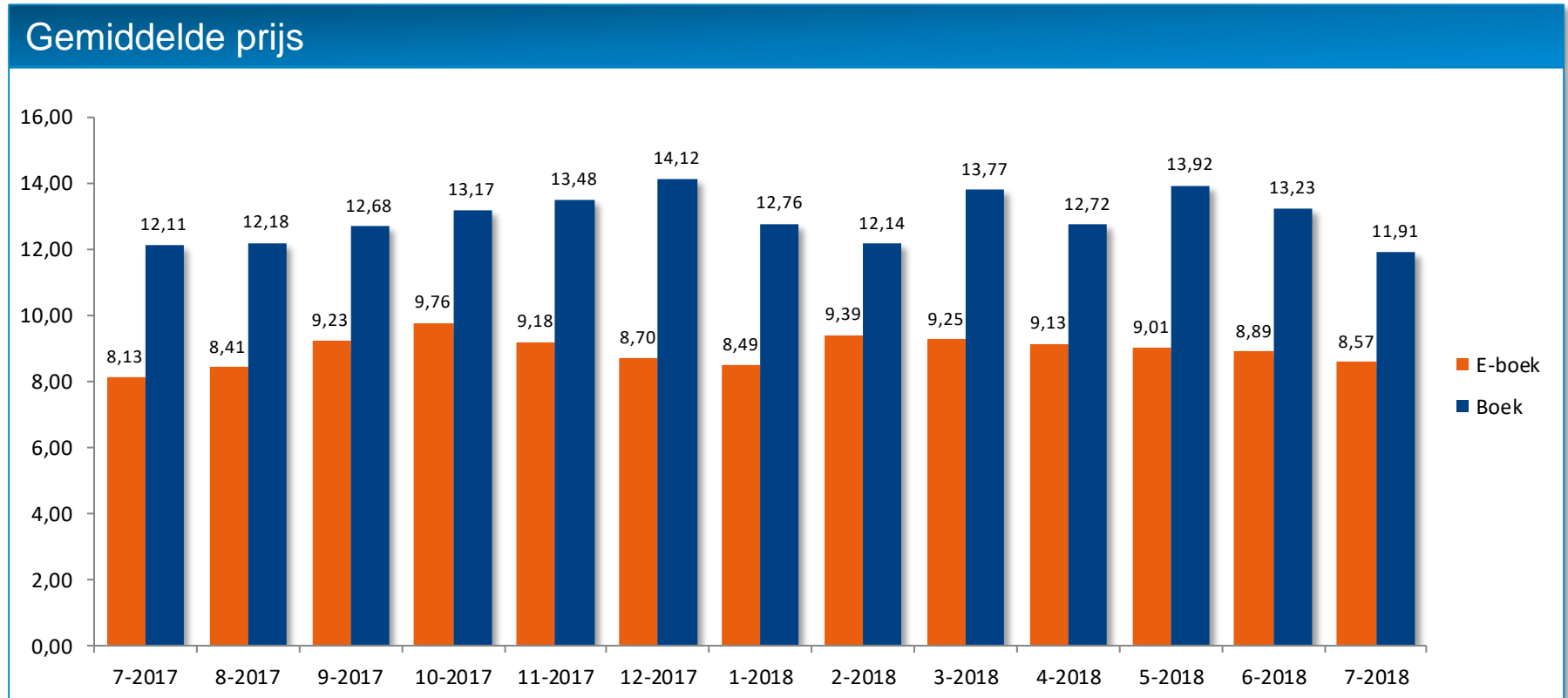
\*Gebaseerd op aantal ISBN's met minimaal één verkocht exemplaar

## Titelaandeel | YTD juli 2018



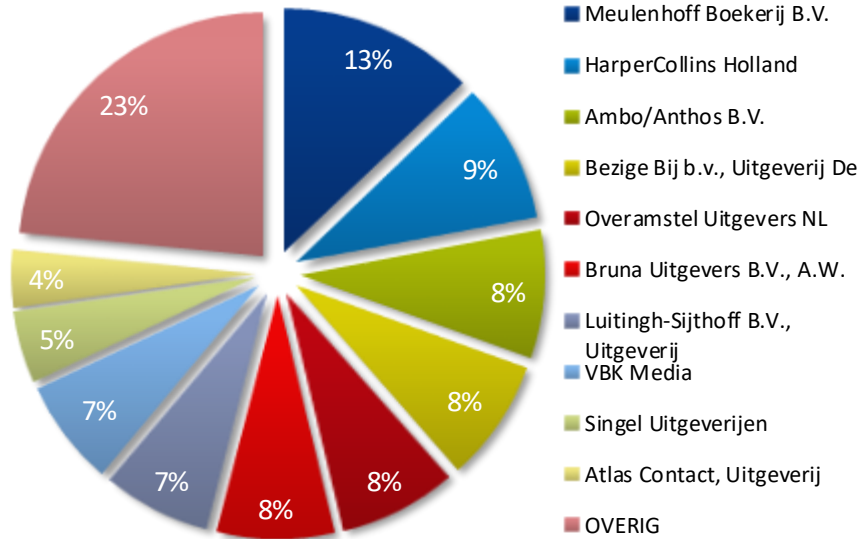
\*Gebaseerd op aantal ISBN's met minimaal één verkocht exemplaar

# Trend gemiddelde prijs

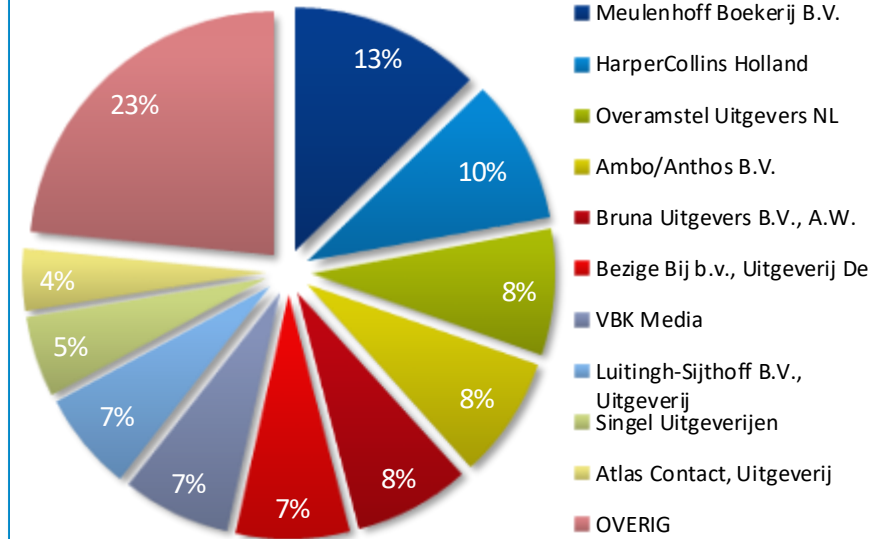


# Omzetverdeling e-boek per uitgever

## Top-10 uitgevers | juli 2018



## Top-10 uitgevers | YTD juli 2018



# Top-10 hitlijsten

De top-10 e-boeken is gebaseerd op de 10 bestverkochte e-boeken.

De top-10 boeken is gebaseerd op de 10 bestverkochte papieren boeken.



## Hitlijsten | juli 2018

### Top-10 e-boeken

Pos.	Titel	Auteur	Uitgever	Aantal E-boek	Aantal E+P-boek	Aandeel E-boek	Gem. Prijs E-boek	Prijsverschil tov boek
1	Gespleten	Slaughter, Karin	HarperCollins Holland	5.944	25.226	24%	€ 13,78	€ -6,20
2	Wees onzichtbaar	Isik, Murat	Ambo/Anthos B.V.	3.415	16.245	21%	€ 12,98	€ -11,11
3	De acht bergen	Cognetti, Paolo	Bezige Bij b.v., Uitgeverij De	3.337	15.274	22%	€ 10,34	€ -9,57
4	Super de luxe	Vermeer, Suzanne	Bruna Uitgevers B.V., A.W.	3.193	14.917	21%	€ 8,10	€ -6,89
5	Oorsprong	Brown, Dan	Luitingh-Sijthoff B.V., Uitgeverij	3.184	17.336	18%	€ 12,05	€ -4,10
6	De dag van de doden	French, Nicci	Ambo/Anthos B.V.	3.075	9.115	34%	€ 12,06	€ -7,62
7	Stromboli	Noort, Saskia	Overamstel Uitgevers NL	2.936	10.105	29%	€ 12,86	€ -7,07
8	Achter gesloten deuren	Paris, B.A.	Ambo/Anthos B.V.	2.677	4.306	62%	€ 4,98	€ -5,24
9	Sapiens	Harari, Yuval Noah	Bezige Bij b.v., Uitgeverij De	2.553	9.883	26%	€ 5,80	€ -14,15
10	Breng me terug	Paris, B.A.	Ambo/Anthos B.V.	2.406	4.171	58%	€ 7,83	€ -11,41

### Top-10 boeken

Pos.	Titel	Auteur	Uitgever	Aantal E-boek	Aantal E+P-boek	Aandeel E-boek	Gem. Prijs E-boek in €	Prijsverschil tov boek
1	DD Vakantieboek / 2018		0 Sanoma Media Netherlands BV	0	32.489	NVT	NVT	NVT
2	Gespleten	Slaughter, Karin	HarperCollins Holland	5.944	25.226	24%	€ 13,78	€ -6,20
3	Tina Vakantieboek / 2018		0 Sanoma Media Netherlands BV	0	16.073	NVT	NVT	NVT
4	Oorsprong	Brown, Dan	Luitingh-Sijthoff B.V., Uitgeverij	3.184	17.336	18%	€ 12,05	€ -4,10
5	Donald Duck Zomer Mega Pocket		0 Sanoma Media Netherlands BV	0	13.145	NVT	NVT	NVT
6	Wees onzichtbaar		Ambo/Anthos B.V.	3.415	16.245	21%	€ 12,98	€ -11,11
7	Wegwezen	Kinney, Jeff	VBK Media	88	12.061	1%	€ 9,99	€ -4,93
8	De acht bergen	Cognetti, Paolo	Bezige Bij b.v., Uitgeverij De	3.337	15.274	22%	€ 10,34	€ -9,57
9	Super de luxe	Vermeer, Suzanne	Bruna Uitgevers B.V., A.W.	3.193	14.917	21%	€ 8,10	€ -6,89
10	Leven en laten leven	Groen, Hendrik	Meulenhoff Boekery B.V.	1.466	12.601	12%	€ 12,98	€ -6,93