

E-boekrapportage Nederland

Nederlandstalige markt
december 2021

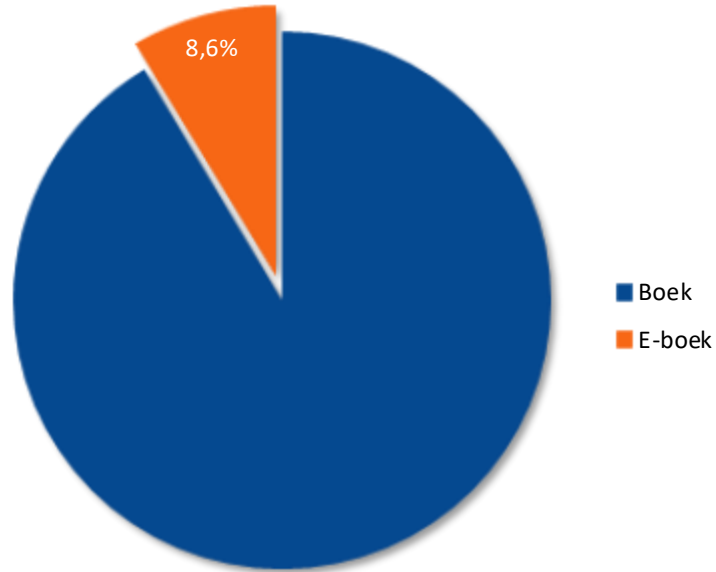
Bron: KVB-smb/ GfK/ CB/ ePagine

Afzet- en omzetverdeling

Data van het papieren boek is gebaseerd op een inschatting van de totale markt

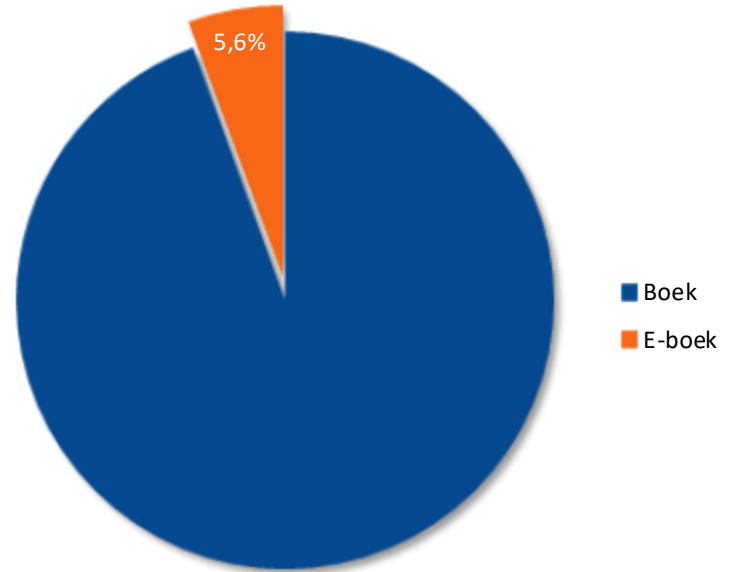


Afzetverdeling | YTD december 2021



Marktaandeel YTD 2020: 8,7%

Omzetverdeling | YTD december 2021



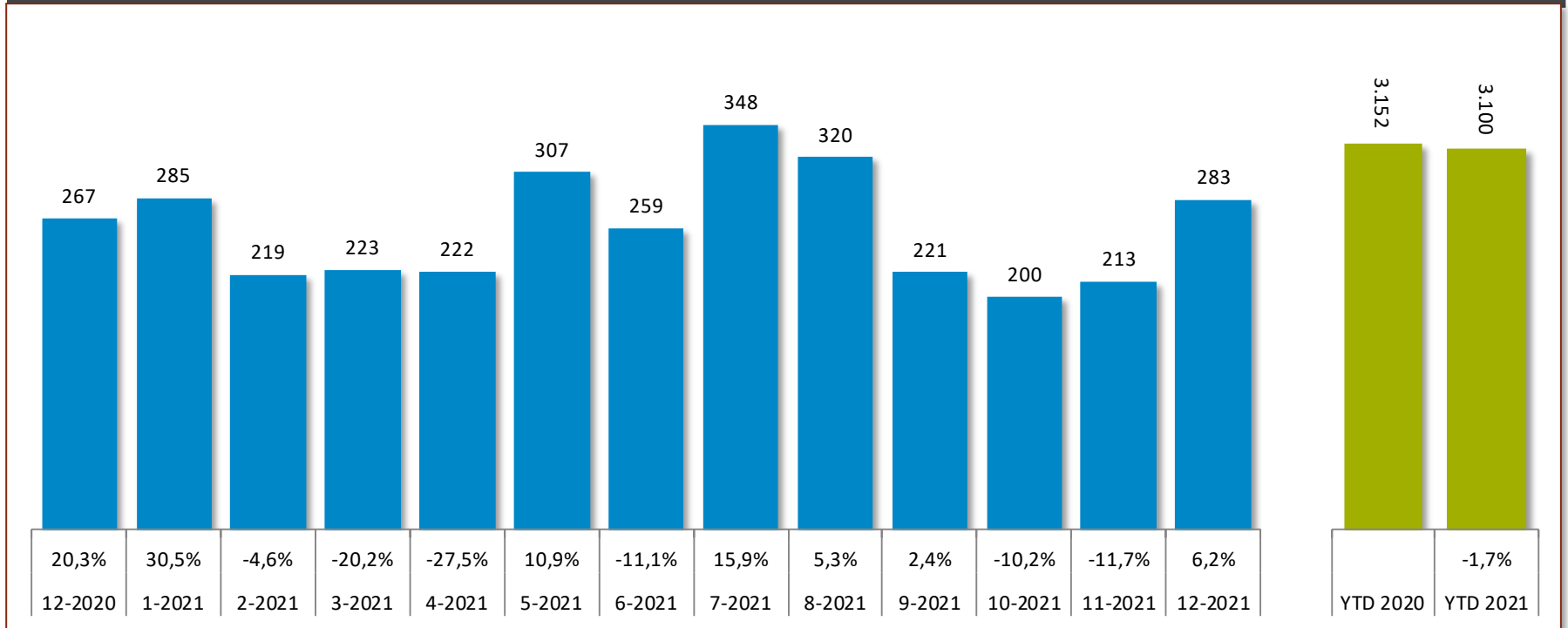
Marktaandeel YTD 2020: 5,8%

Trend e-boekafzet

De weergegeven groei is de vergelijking van die periode t.o.v. dezelfde periode vorig jaar



E-boekafzet (in duizenden stuks)

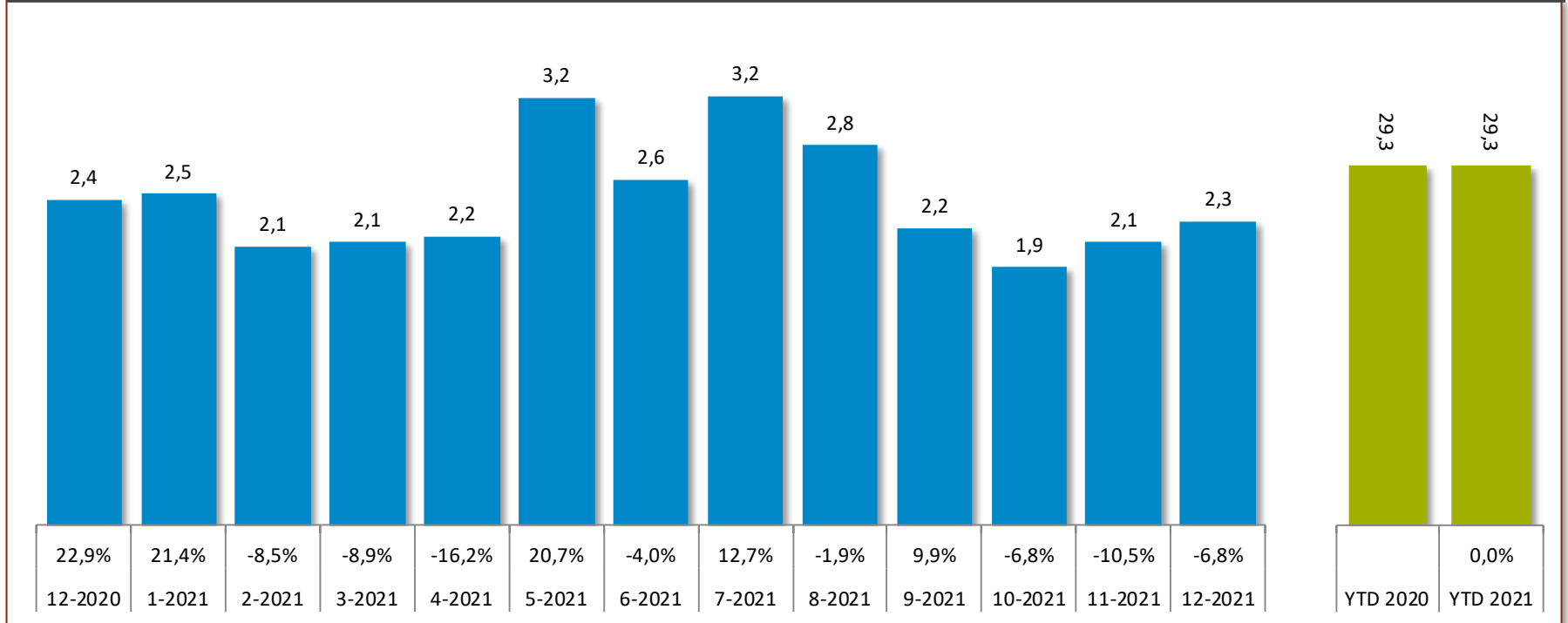


Trend e-boekomzet

De weergegeven groei is de vergelijking van die periode t.o.v. dezelfde periode vorig jaar



E-boekomzet (in miljoenen euro's)

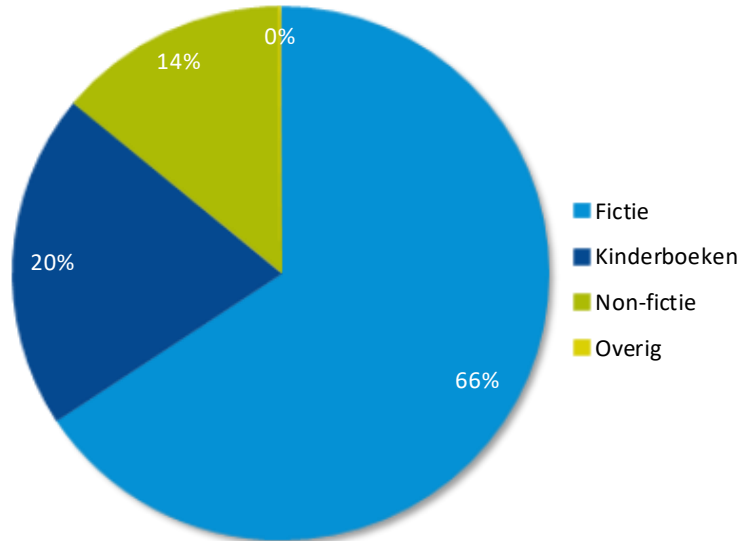


Genreverdeling e-boek in afzet

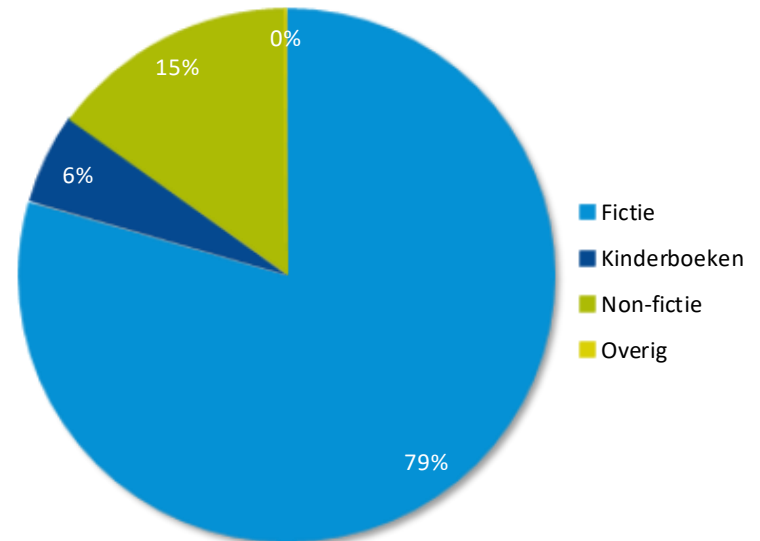
Data van het papieren boek is gebaseerd op het GfK-panel



Afzetverdeling | december 2021



Afzetverdeling | YTD december 2021

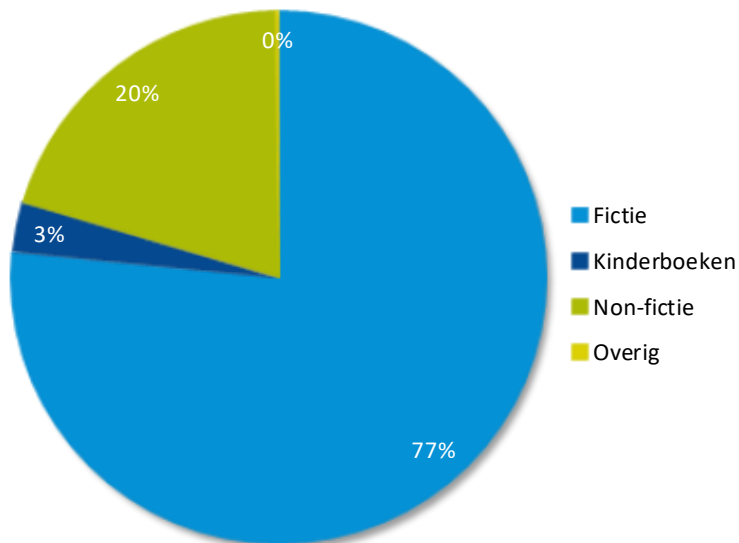


Genreverdeling e-boek in omzet

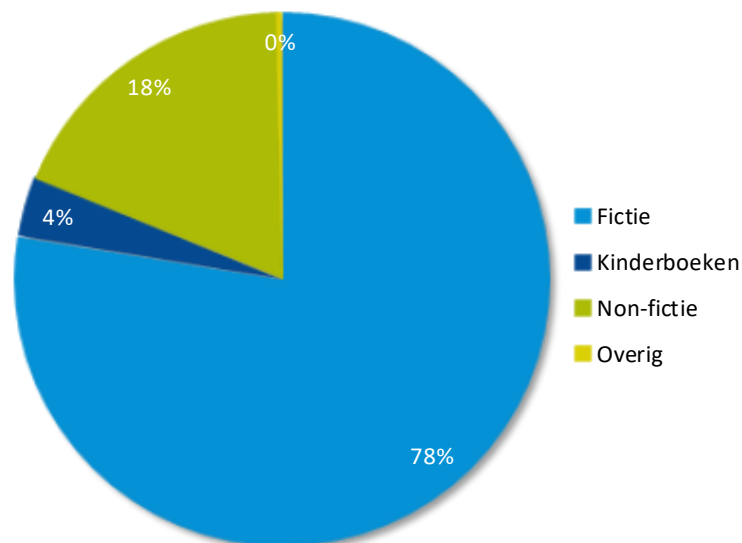
Data van het papieren boek is gebaseerd op het GfK-panel



Omzetverdeling | december 2021



Omzetverdeling | YTD december 2021

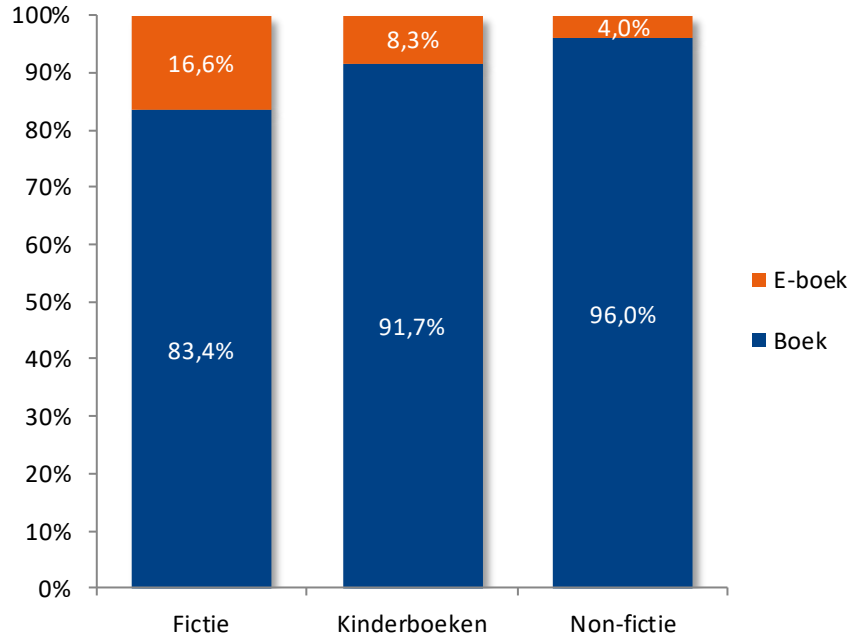


Afzetverdeling*

Data van het papieren boek is gebaseerd op het GfK-panel

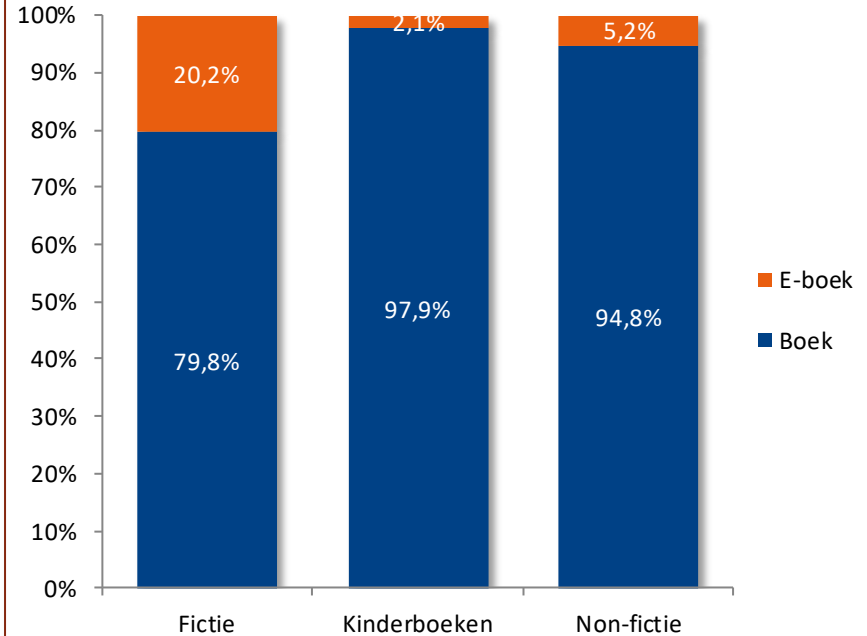


Afzetaandeel | december 2021



*Gebaseerd op aantal ISBN's met minimaal één verkocht exemplaar

Afzetaandeel | YTD december 2021



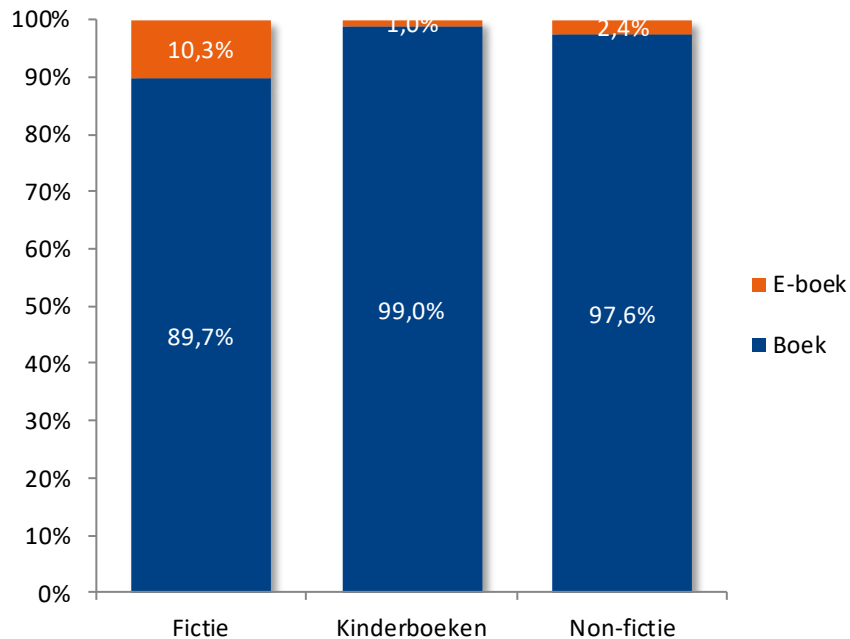
*Gebaseerd op aantal ISBN's met minimaal één verkocht exemplaar

Omzetverdeling

Data van het papieren boek is gebaseerd op het GfK-panel

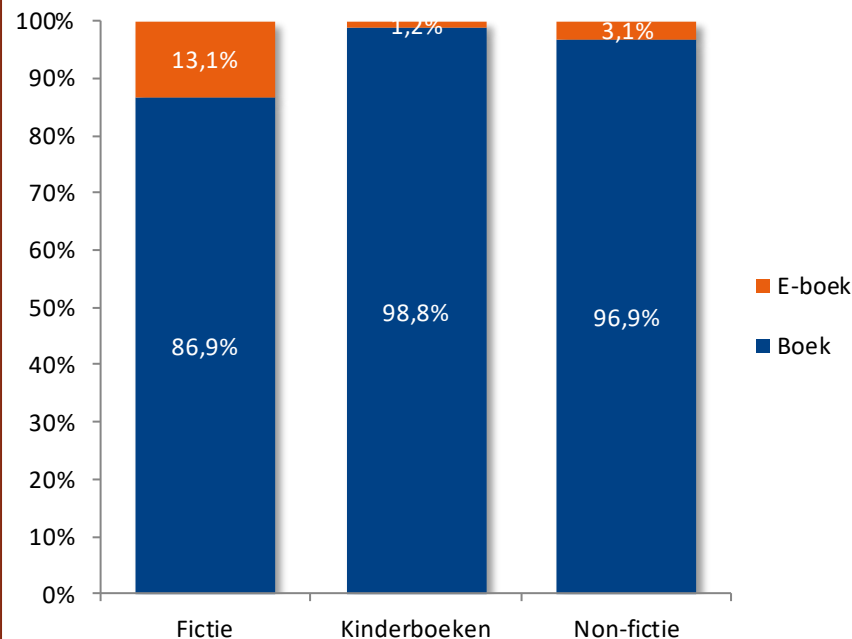


Omzetaandeel | december 2021



*Gebaseerd op aantal ISBN's met minimaal één verkocht exemplaar

Omzetaandeel | YTD december 2021



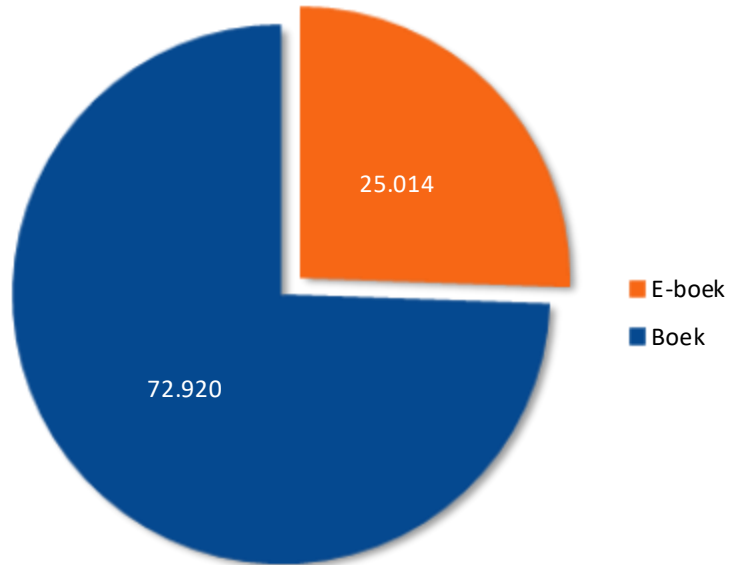
*Gebaseerd op aantal ISBN's met minimaal één verkocht exemplaar

Titelverdeling

Data van het papieren boek is gebaseerd op het GfK-panel

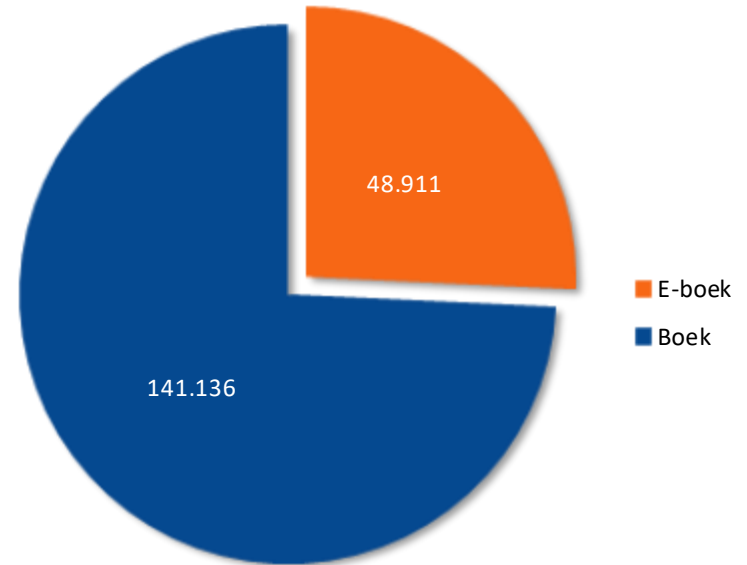


Titelaandeel | december 2021



*Gebaseerd op aantal ISBN's met minimaal één verkocht exemplaar

Titelaandeel | YTD december 2021



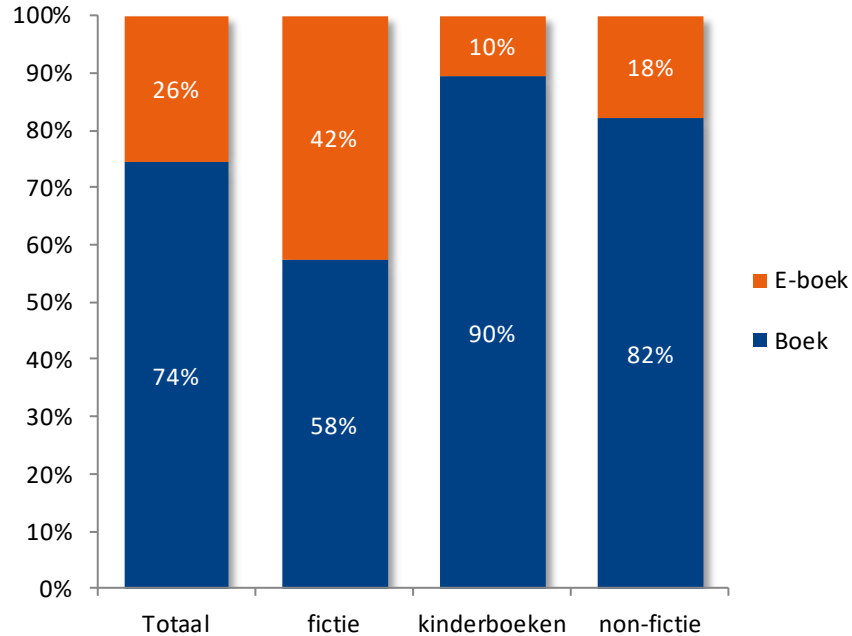
*Gebaseerd op aantal ISBN's met minimaal één verkocht exemplaar

Titelverdeling per genre

Data van het papieren boek is gebaseerd op het GfK-panel

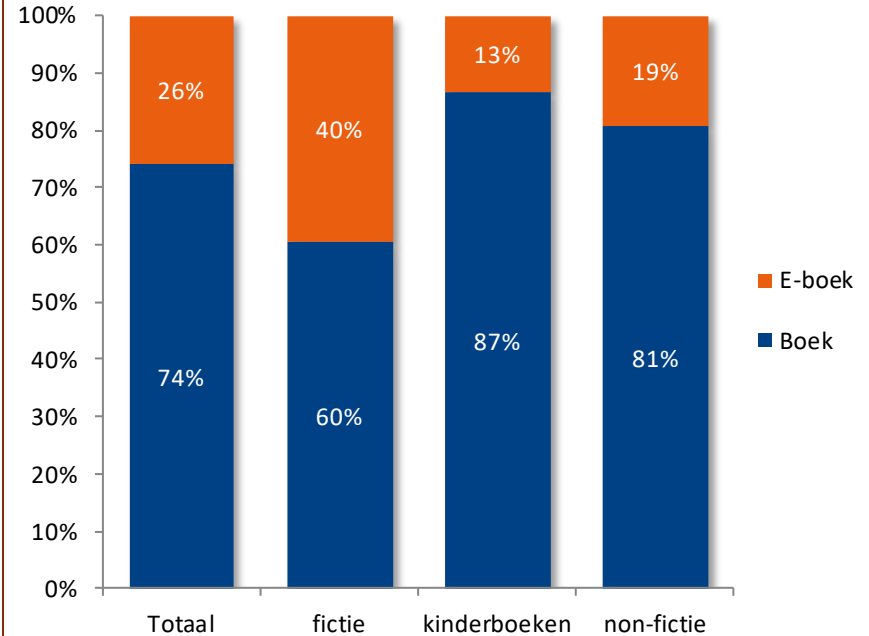


Titelaandeel | december 2021



*Gebaseerd op aantal ISBN's met minimaal één verkocht exemplaar

Titelaandeel | YTD december 2021

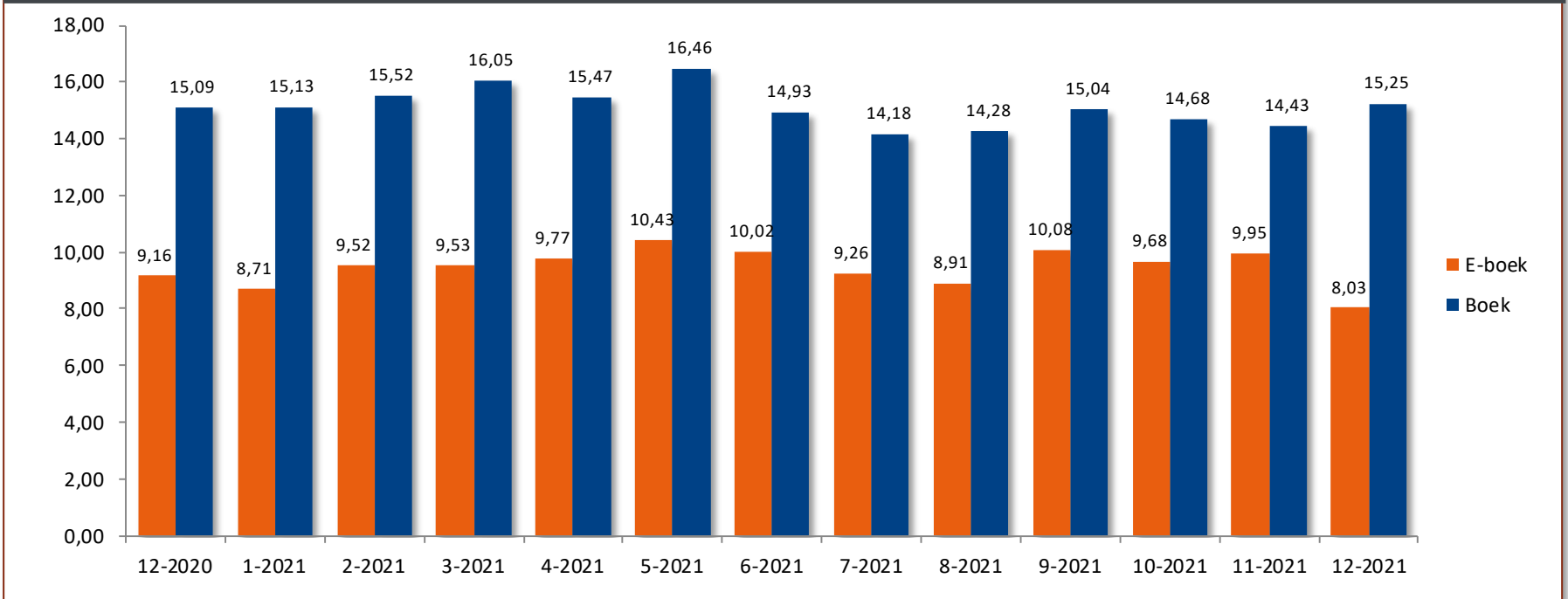


*Gebaseerd op aantal ISBN's met minimaal één verkocht exemplaar

Trend gemiddelde prijs



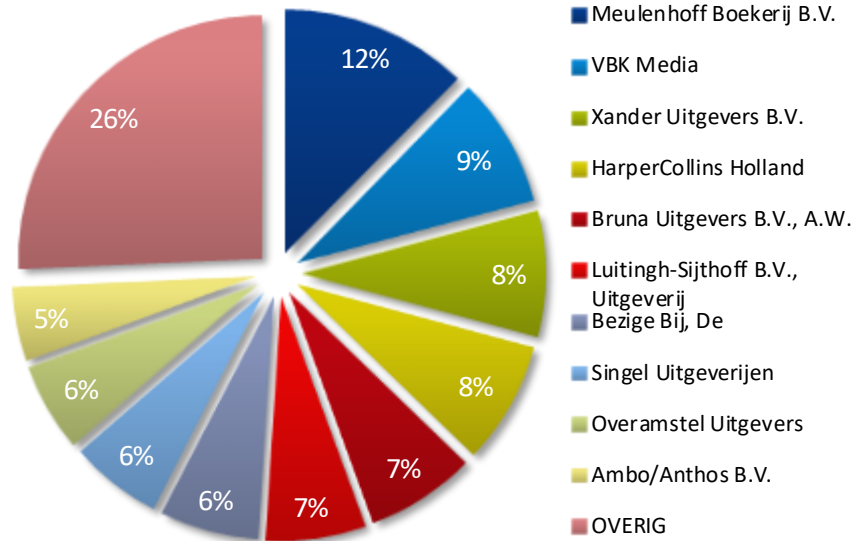
Gemiddelde prijs



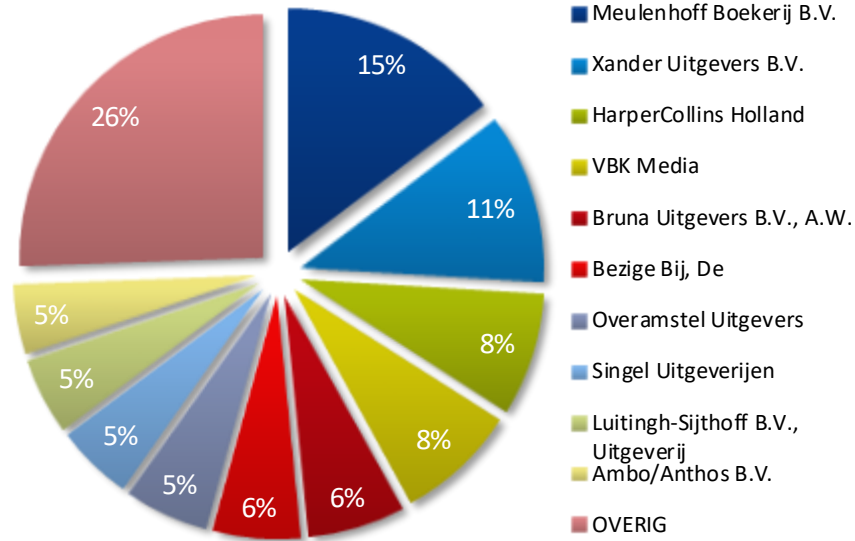
Omzetverdeling e-boek per uitgever



Top-10 uitgevers | december 2021



Top-10 uitgevers | YTD december 2021



Top-10 hitlijsten

De top-10 e-boeken is gebaseerd op de 10 bestverkochte e-boeken.

De top-10 boeken is gebaseerd op de 10 bestverkochte papieren boeken.



Hitlijsten | december 2021

| Top-10 e-boeken | | | Aantal | Aantal | Aandeel | Gem. Prijs | Prijsverschil |
|-----------------|------------------------------------|--------------------|--------|----------|---------|------------|---------------|
| Pos. | Titel | Auteur | E-boek | E+P-boek | E-boek | E-boek | tov boek |
| 1 | Superjuffie op safari | Schotveld, Janneke | 9.312 | 9.394 | 99% | € 0,02 | € -14,33 |
| 2 | Het mysterie van de zwarte bloem | Ruhe, Anna | 8.744 | 9.296 | 94% | € 0,02 | € -10,03 |
| 3 | De regels van Floor | Hoffman, Marjon | 6.621 | 6.914 | 96% | € 0,02 | € -14,00 |
| 4 | 5 minuten verhaaltjes | Nederhorst, Guusje | 6.495 | 6.568 | 99% | € 0,02 | € -10,48 |
| 5 | Boer Boris in de sneeuw | Lieshout, Ted | 6.485 | 6.863 | 94% | € 0,02 | € -13,98 |
| 6 | De razende recordbrekers | Pearson, Jenny | 6.384 | 6.395 | 100% | € 0,02 | € -17,47 |
| 7 | Nila en het antwoord op echt alles | Copeland, Sam | 5.768 | 5.776 | 100% | € 0,02 | € -16,74 |
| 8 | De liefdesbrief | Riley, Lucinda | 3.178 | 11.024 | 29% | € 12,00 | € -9,98 |
| 9 | Sneeuwwit | Bjork, Samuel | 1.969 | 9.695 | 20% | € 13,98 | € -8,01 |
| 10 | Fortuna's kinderen | Zijl, Annejet | 1.820 | 13.354 | 14% | € 14,91 | € -10,14 |

| Top-10 boeken | | | Aantal | Aantal | Aandeel | Gem. Prijs | Prijsverschil |
|---------------|--------------------------------------|-----------------------------------|--------|----------|---------|-------------|---------------|
| Pos. | Titel | Auteur | E-boek | E+P-boek | E-boek | E-boek in € | tov boek |
| 1 | Amalia | Breijl, Claudia | 1.255 | 38.993 | 3% | € 13,00 | € -4,99 |
| 2 | Ik ga leven | Gül, Lale | 636 | 20.528 | 3% | € 12,00 | € -8,40 |
| 3 | De jongen, de mol, de vos en het paa | Mackesy, Charlie | 183 | 19.798 | 1% | € 7,47 | € -12,49 |
| 4 | Een vrolijke Kerst met Donald Duck 2 | | | 11.978 | NVT | NVT | NVT |
| 5 | Fortuna's kinderen | Zijl, Annejet | 1.820 | 13.354 | 14% | € 14,91 | € -10,14 |
| 6 | DD Winterboek | | | 10.703 | NVT | NVT | NVT |
| 7 | Asterix 39 / Asterix en de griffioen | Ferri, Jean-Yves / Conrad, Didier | | 10.699 | NVT | NVT | NVT |
| 8 | De drijvende dokters | Gucht, Peter /Vandersteen, Willy | | 10.320 | NVT | NVT | NVT |
| 9 | Chansons! | Nieuwkerk, Matthijs /Kemps, Rob | 94 | 9.957 | 1% | € 11,99 | € -8,02 |
| 10 | Omdenken op het werk | Gunster, Berthold | 3 | 8.547 | 0% | € 1,79 | € -3,21 |