



Plaseerauslappu juhlapöytään

Tulosta ja leikkaa paikkalappu irti paperista. Taittele lappu katkoviivojen kohdalta ja kirjoita juhlijan nimi sille varatulle paikalle.



Bubi-kolmiolippu

Tulosta ja leikkaa lippu irti paperista. Liimaa lippuja naruun ja koristele juhlapaikka.



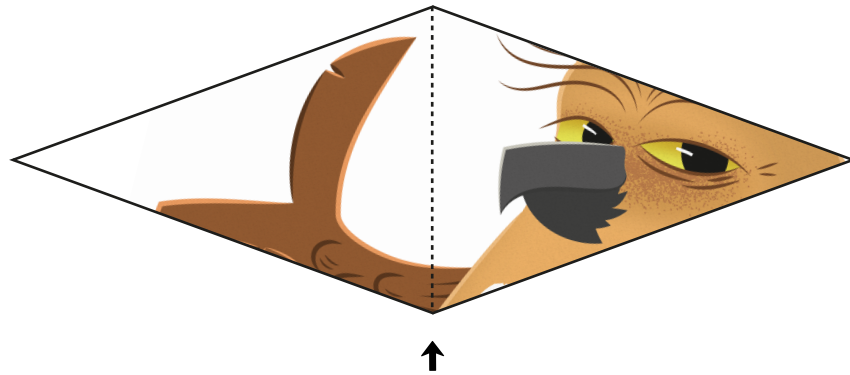
Helmi-kolmiolippu

Tulosta kolmiolippu ja leikkaa se irti paperista. Liimaa liput naruun ja koristele juhlapaikka.

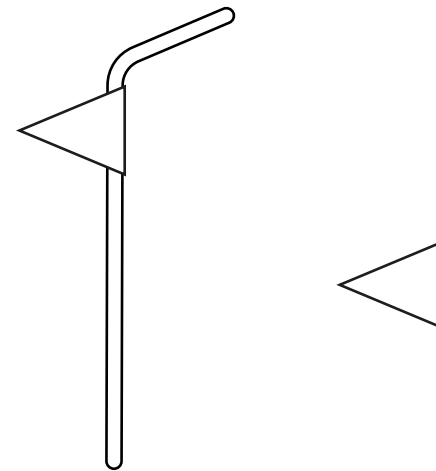


Bubi pilli- tai kakkukoriste

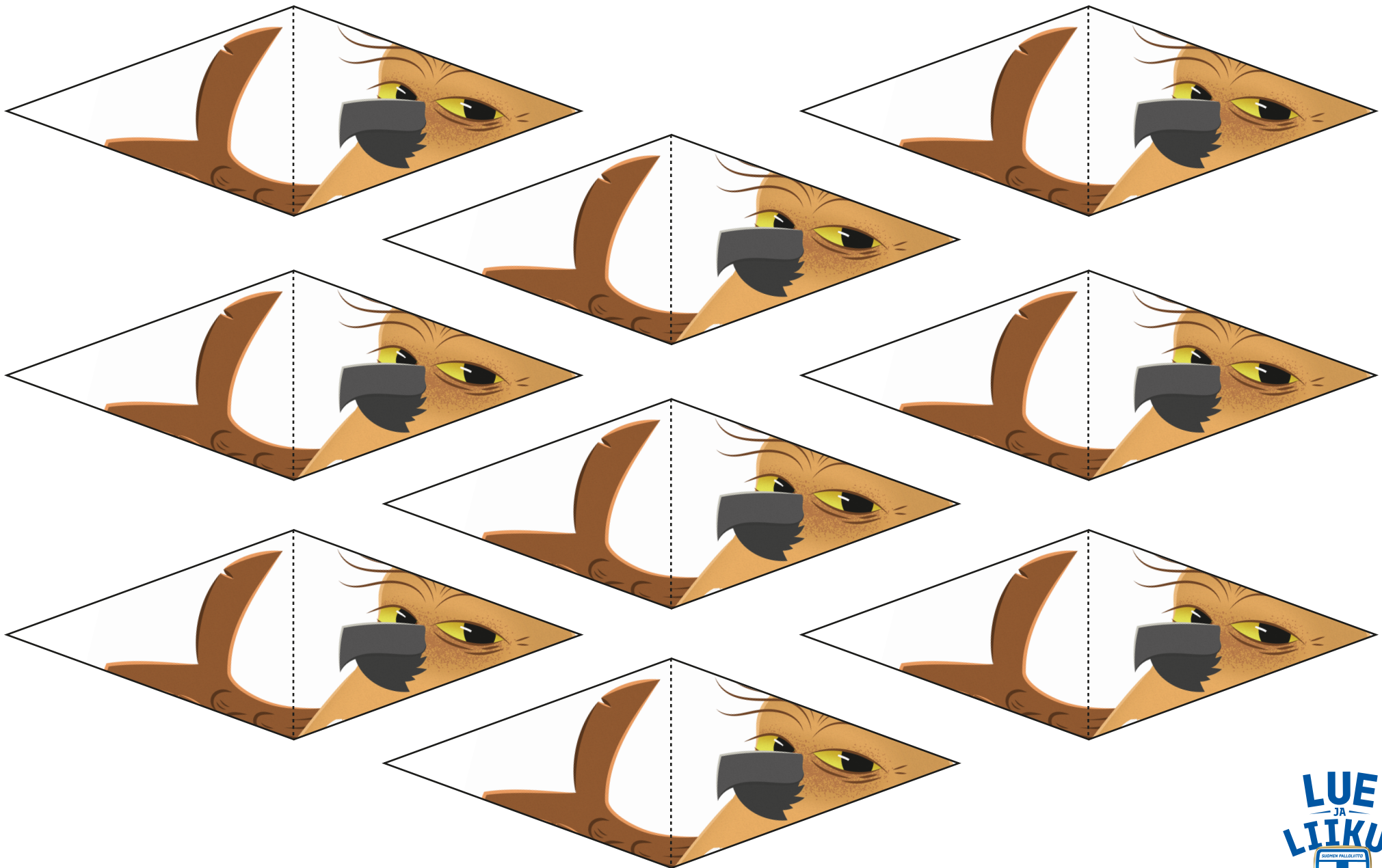
Tulosta ja leikkaa koriste irti paperista. Liimaa koriste pillin tai hammastikun ympärille.



Tee taitos nuolen kohdalle.




Tulosta useampi kerralla

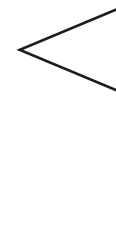



Helmi pilli- tai kakkukoriste


Tulosta ja leikkaa koriste irti paperista. Liimaa koriste pillin tai hammastikun ympärille.



Tee taitos nuolen kohdalle.



Tulosta useampi kerralla

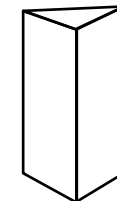


Hauska pöytäkoriste onnitelutekstillä

Tulosta ja leikkaa pöytäkoriste irti paperista. Tee taitos pystyviivojen kohdalle. Liimaa pöytäkoriste kiinni merkityltä alueelta.



Tee taitos jokaisen nuolen kohdalle.



Hauska pöytäkoriste

Tulosta ja leikkaa pöytäkoriste irti paperista. Tee taitos pystyviivojen kohdalle. Liimaa pöytäkoriste kiinni merkityltä alueelta.



Laita liimaa harmaalle alueelle.

Tee taitos jokaisen nuolen kohdalle.

