


## Kutsukortti synttäreille

Tulosta ja leikkaa kortti irti paperista. Jos haluat kortista vahvemman, voit liimata sen kartongille tai tulostaa paksummalle paperille.



## Askartele hauskat Helmi ja Bubi -naamarit

Tulosta naamari ja leikkaa se irti paperista. Jos haluat naamaristasi vahvemman, liimaa tuloste kartongille ennen leikkaamista.



## Askartele hauskat Helmi ja Bubi -naamarit


Tulosta naamari ja leikkaa se irti paperista. Jos haluat naamaristasi vahvemman, liimaa tuloste kartongille ennen leikkaamista.



# Askartele Bubin juhlassiivet

Tulosta molemmat siivet ja leikkaa ne irti paperista. Jos haluat siivistä vahvemmat, liimaa tuloste kartongille ennen leikkaamista. Liimaa tai nido siivet yhteen merkityltä alueelta ja tee reiät narulle.

Oikea siipi




**Vinkki**


Voit käyttää koristeluun myös höyheniä.



## Olkainten pujotus



Siivet takapuolelta, kun olkaimet on pujoteltu.

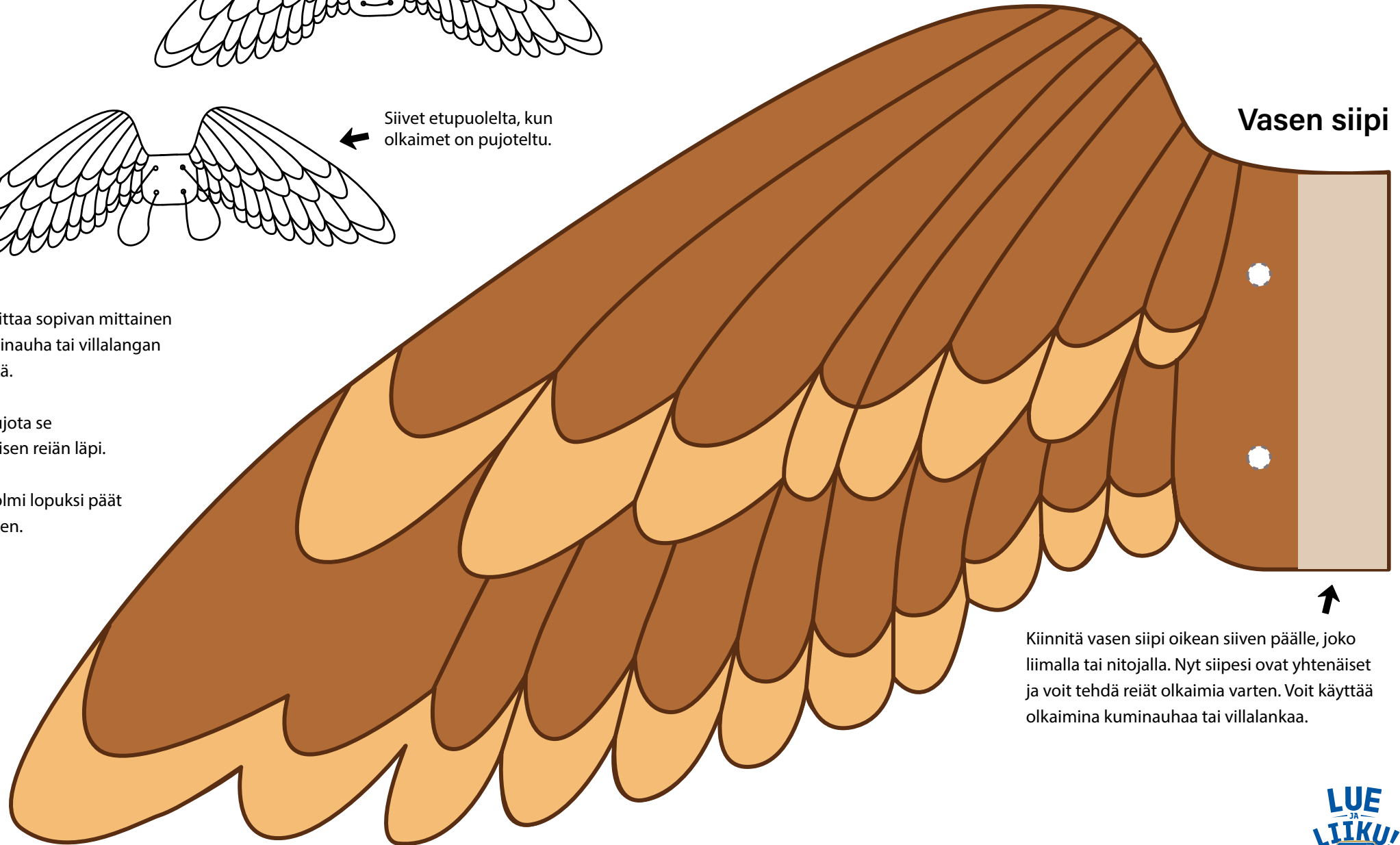


Siivet etupuolelta, kun olkaimet on pujoteltu.

1. Mittaa sopivan mittainen kuminauha tai villalangan pätkä.

2. Pujota se jokaisen reiän läpi.

3. Solmi lopuksi päät yhteen.




Vasen siipi

Kiinnitä vasen siipi oikean siiven päälle, joko liimalla tai nitojalla. Nyt siipesi ovat yhtenäiset ja voit tehdä reiät olkaimia varten. Voit käyttää olkaimina kuminauhaa tai villalankaa.

# Askartele Helmin juhlesiivet

Tulosta molemmat siivet ja leikkaa ne irti paperista. Jos haluat siivistä vahvemmat, liimaa tuloste kartongille ennen leikkaamista. Liimaa tai nido siivet yhteen merkityltä alueelta ja tee reiät narulle.

Oikea siipi




Laita liimaa harmaalle alueelle.

## Vinkki


Voit käyttää koristeluun myös höyheniä.



## Olkainten pujotus



Siivet takapuolelta, kun olkaimet on pujoteltu.

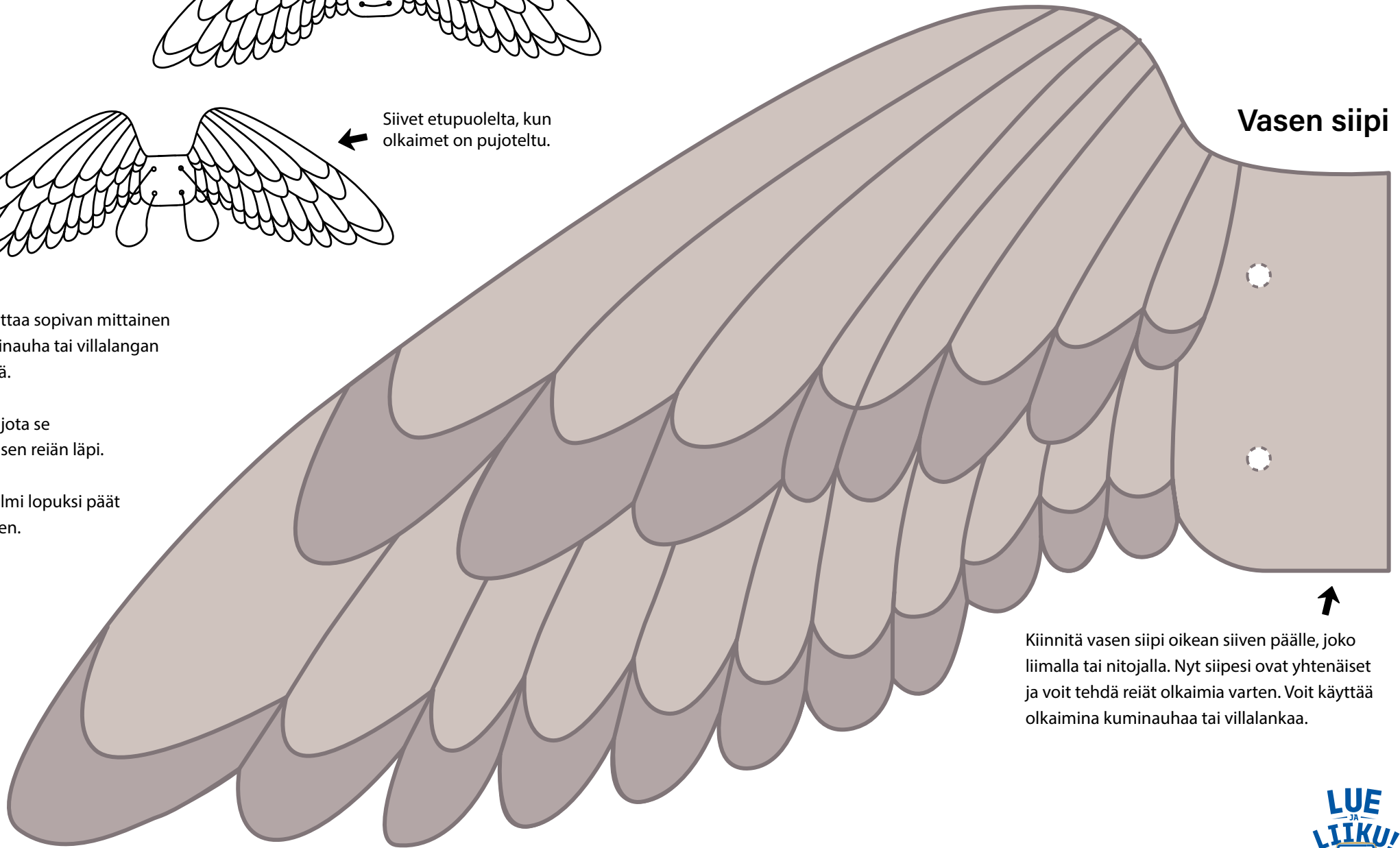


Siivet etupuolelta, kun olkaimet on pujoteltu.

1. Mittaa sopivan mittainen kuminauha tai villalangan pätkä.

2. Pujota se jokaisen reiän läpi.

3. Solmi lopuksi päät yhteen.



Vasen siipi

Kiinnitä vasen siipi oikean siiven päälle, joko liimalla tai nitojalla. Nyt siipesi ovat yhtenäiset ja voit tehdä reiät olkaimia varten. Voit käyttää olkaimina kuminauhaa tai villalankaa.





