






Designer	Åke Hultgren
Electrical data	Class II IP20 230V
Socket	GU10
Max W	4 W
Connection	2,5 m cable, plug included
Lightsource	LED GU10 MR11 Mini 2700K 280lm 35° CRI>80 (included)
Additional info	Adjustable shade. Switch on lamp shade. Not dimmable



1

2




3



1

2

3



Max 3,5W  
GU10Mini



Greppkudde ej inkluderad.

Grip pad not included.

# Örsjö

## Säkerhetsinformation / Safety information


### Varning

Produktens säkerhet kan endast garanteras om dessa instruktioner följs både under installation och användning.


### Warning

The safety of the product can only be guaranteed if these instructions are followed both during installation and use.

### Anmärkningar

- Innan du installerar eller utför underhållsarbete på produkten, se till att strömförsörjningen är avstängd.
- Produkten får inte på något sätt modifieras. Modifikationer kan orsaka säkerhetsbrister som kan göra produkten farlig. Örsjö Belysning avstår sig allt ansvar för produkter som är modifierade.
- Produkten måste installeras av en kvalificerad installatör.
- Använd aldrig en effektförbrukning som överstiger det som anges på produkten.
- Om den externa kabeln är skadad bör den bytas ut av Örsjö Belysning eller en kvalificerad person för att garantera säkerheten.
- Symbolen  som visas på produkten indikerar att den inte får slängas som osorterat avfall.
- Om de flexibla kablar som är anslutna till denna armatur är inom räckhåll, ska de fästas noggrant och grundligt i väggen för att minska risken för strypning.

### Remarks

- Before installing or doing maintenance work on the appliance, make sure that the power supply is turned off.
- The product cannot in any way be modified. Modifications may cause safety defects that can make [the](#) product dangerous. Örsjö Belysning disclaims all responsibility for products that are modified.
- The product must be installed by a qualified installer.
- Never use wattage that exceeds the maximum specified on the product.
- If the external trailing cable is damaged, it should be replaced by Örsjö Belysning or a qualified person to ensure safety.
- The symbol  shown on the product indicates that the product should not be discarded as unsorted waste.
- If the flexible cables connected to this luminaire are within reach, they should be carefully and thoroughly attached to the wall to reduce the risk of strangulation.