



ԴԱՍԱԿԻ ՀԵՆԱԿԵՏԻ ՍԱՐՔԱՎՈՐՄԱՆ ՏԱՐԲԵՐԱԿՆԵՐ (Հատուկ ռազմական օպերացիայի ուսումնասիրության փորձից)

Կրակակետերի կազմակերպումը դասական տեսքով՝ միասնական խրամուղիով և խրամաբջիջներով, դատապարտված են հակառակորդի անընդհատ գնդակոծմանը, ինչը հանգեցնելու է անձնակազմի կորստին: Ուստի նպատակահարմար է դասակի հենակետը սարքավորել մի փոքր այլ կերպ:

**ԴԱՍԱԿԻ ՀԵՆԱԿԵՏԻ ՍԱՐՔԱՎՈՐՈՒՄԸ «ՄԱՆՐԱԶԵՎ» ԿԱՄ «ՀՈՎՀԱՐԱԶԵՎ»
ՏԱՐԲԵՐԱԿՆԵՐՈՎ**

«Մանրաձև» տարբերակը նման է դասական խրամուղու սարքավորմանը, սակայն տարբերվում է նրանով, որ խրամաբջիջները հիմնական խրամուղու համեմատ շատ ավելի առաջ են փորվում, իսկ հիմնական խրամուղին գտնվում է հակառակորդի կողմից չդիտարկվող գոտում կամ հակառակ լանջին: Այս տարբերակում դիրքում գտնվող մարտիկները հնարավորություն ունեն արագ դուրս գալ հակառակորդի կրակի տակից դեպի հիմնական խրամուղի՝ ունենալով իրենց անհատական հաղորդակցության անցատեղը (Նկ.1):

Հաջորդը՝ «հովհարաձև» տարբերակն է, որը ենթադրում է առաջ քաշված սլաքատիպ խրամաբջիջներ: Վերջիններս ունեն պահեստավորված մարտական լրակազմին (ՄԼ) կամ առաջին բուժօգնության կետին արագ հասանելիության անհատական հաղորդակցության անցատեղերի հնարավորություն, ինչը ապահովում է ՄԼ-ի առաքման և վիրավորների տարհանման առավելագույն արագություն (Նկ.2):

Պահեստավորված ՄԼ-ի արագ հասանելի տեղերը

Հիմք ընդունելով այն փաստը, որ հակառակորդը կիրառելու է FPV դրոններ, ինչպես նաև տարատեսակ զինամթերք արտանետումներ կատարելու ունակ քվադրոկոպտերներ, անհրաժեշտություն է առաջանում ՄԼ պահպանման տեղերը (պահեստավորումը) իրականացնել տարանջատման սկզբունքով:

Խորհուրդ է տրվում պահեստավորումը կազմակերպել մի քանի վայրերում կամ ըստ ՄԼ տեսակներով, կամ ունենալ պահման հիմնական ու արագ հասանելիության կետեր:

Պահման հիմնական կետը պետք է լինի առավելագույն պաշտպանված և հիմնական դիրքից հեռու: Որպես կանոն, այն տեղակայվում է օժանդակ ուժերի հաշվարկների բազավորման վայրում:

Արագ հասանելիության կետը պետք է տեղադրվի այնպես, որ այն գտնվի հրաձգային խրամաբջիջների անմիջական հարևանությամբ և ցանկալի է դրանցից հավասար հեռավորության վրա:

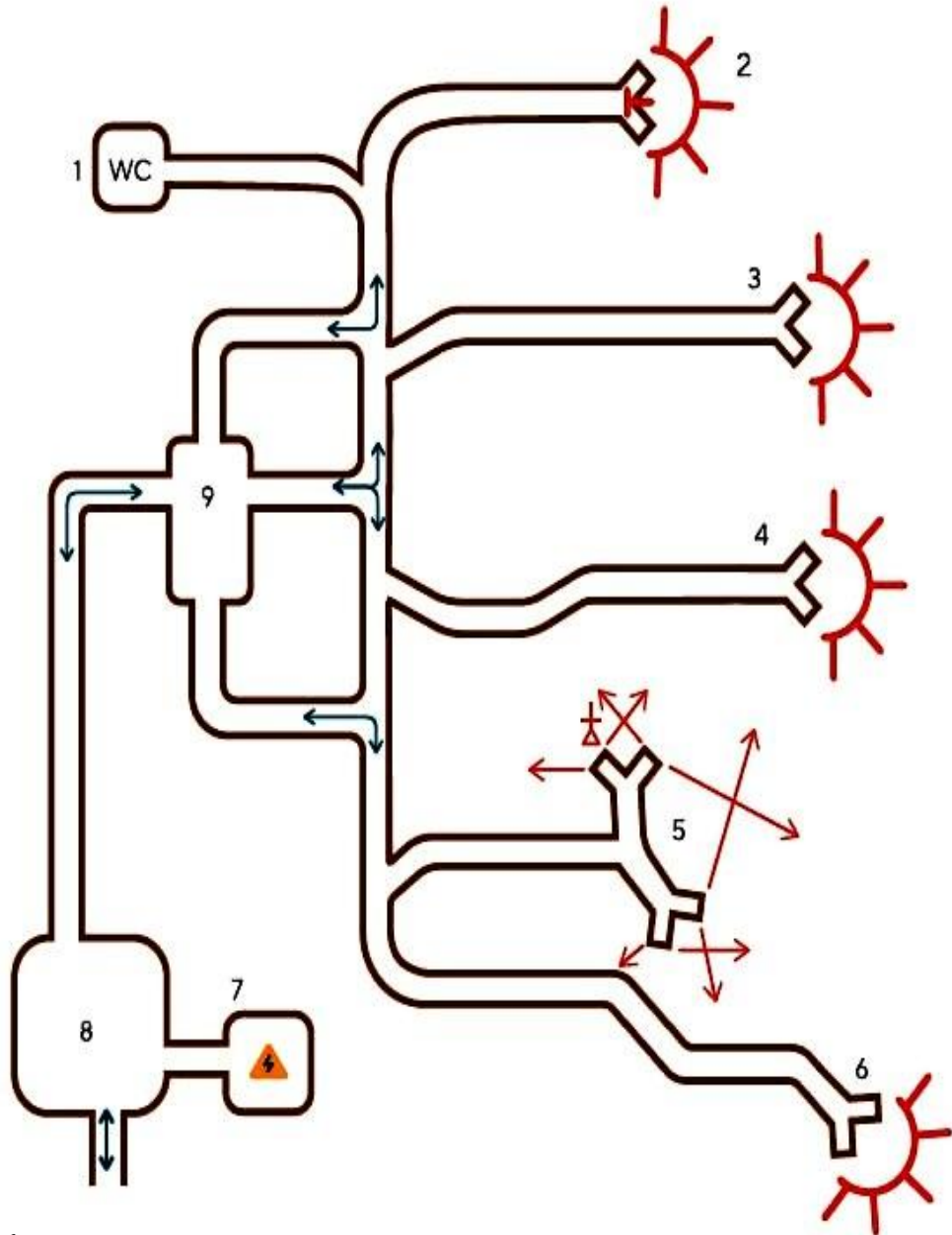
ՄԼ արագ հասանելիության կետում անհրաժեշտ է նշանակել հերթապահ, ով հսկելու է ծախսված զինամթերքի համալրմանը և բերված փաթեթների բացմանը:

Բերված զինամթերքը պետք է բացվի և հանվի «ցինկերից», ազատվի թղթե փաթեթավորումից և տեսակավորվի ավելի լայն տարաների մեջ՝ պահեստատուփերում կամ ժապավեններում արագ լիցքավորելու համար:

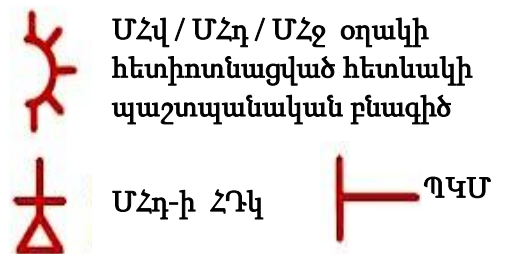
ՄԼ արագ հասանելիության կետում պետք է տեղադրվի նաև գնդացիների ժապավենները լիցքավորելու հատուկ սարքը:

Հիանալի լուծում կլինի, եթե ստորաբաժանումում, որպես պարտադիր կանոն համարվի հետևյալը. մարտիկները պետք է առանց շտապելու բացեն «ցինկերը», որպեսզի վերին կափարիչը ամբողջությամբ առանձնանա և չծալվի: Ապագայում այս «ցինկերը» կարող են լցվել հողով և օգտագործվել որպես «աղյուսներ»՝ դիրքերը կահավորելու համար:

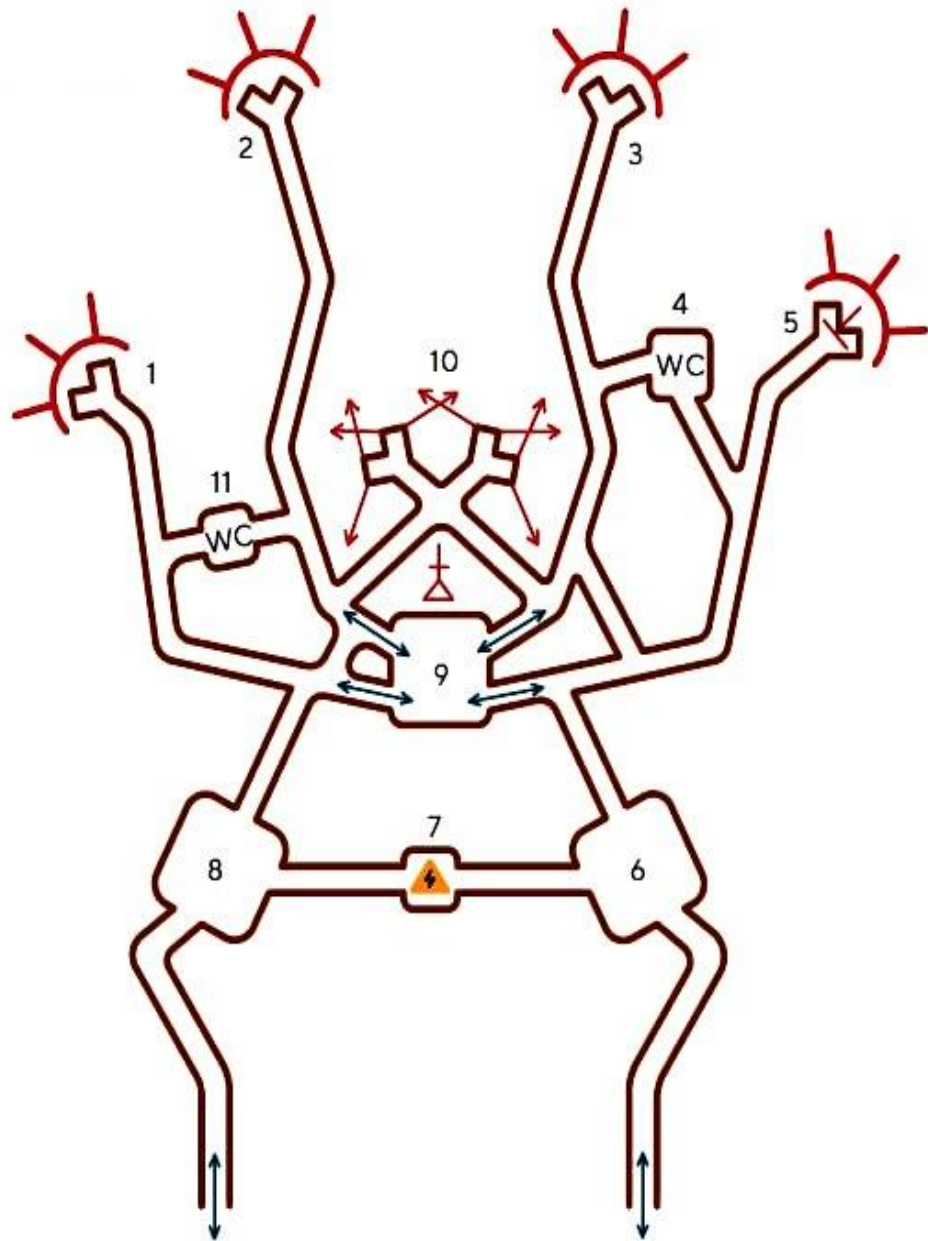
Նկ.1. Դասակի «սանրաձև» հենակետի գծապատկեր






- 1 - Սանհանգույց
- 2 / 3 / 4 / 6 - Հրաձգային խրամաբջիջներ
- 5 - Հրամանատարական դիտակետ (ՀԴկ)
- 7 - Էներգաապահովման գետնահյուղ
- 8 - Հանգստի / վիբրավորների տեղ
- 9 - Պահեստավորված ՄԼ-ի արագ հասանելի տեղ



Նկ.2. Դասակի «հովհարաձև» հենակետի գծապատկեր



- 1 / 2 / 3 / 5 - Հրաձգային խրամաբջիջներ
- 4 / 11 - Սանհանգույցի տեղեր
- 6 / 8 - Հանգստի / վիրավորների տեղեր
- 7 - Էներգաապահովման գետնահյուղ
- 9 - Պահեստավորված ՄԼ-ի արագ հասանելի տեղ
- 10 - Հրամանատարական դիտակետ (ՀԴԿ)

-  ՄՀՎ / ՄՀԴ / ՄՀԶ օդակի հետիոտնացված հետևակի պաշտպանական բնագիծ
-  ՄՀԴ-ի ՀԴԿ
-  ՊԿՍ