



## ПРАКТИЧЕСКИЕ СОВЕТЫ ПО МАСКИРОВКЕ ТРАНШЕЙ И ОКОПОВ

Цель маскировки — достичь внезапности действий подразделений и сохранения их боеспособности. Задачи маскировки заключаются в обеспечении скрытности своих подразделений и введении противника в заблуждение относительно их состава, положения и замысла боя. Важнейшими требованиями к маскировке являются непрерывность, убедительность, разнообразие и активность. Мероприятия по маскировке выполняются подразделениями незамедлительно с занятием того или иного положения и осуществляются во всех видах боя и других действиях.

## **Маскировка окопов и траншей**

Маскировка окопов обычно достигается расположением их на местности. Окоп легко маскируется при расположении его в плохо видимых противнику и не просматриваемых с его наземных наблюдательных пунктов местах.

В современных условиях инженерного оборудования местности исключительно трудно осуществить скрытие большого количества траншей и ходов сообщения техническими средствами маскировки, а в большинстве случаев практически невозможно. Поэтому такая задача, как правило, не ставится. Полностью скрывают техническими средствами лишь отдельные участки траншей и ходов сообщения.

Скрытие участков траншей и ходов сообщения осуществляется обычно плоскими масками-перекрытиями, ширина которых в зависимости от общего фона местности и наличия необходимых материалов, может допускать перекрытие только рва траншеи (хода сообщения) или же рва вместе с брустверами.

Если сеть траншей и ходов сообщения в целом и не скрывается, то примкнутые к ним или вынесенные ячейки и площадки для наблюдения и ведения огня из стрелкового оружия необходимо тщательно скрывать, что обеспечит их от прицельного огня противника. Эти сооружения в любых условиях маскируют в первую очередь от наземного наблюдения противника. От воздушной разведки замаскировать их с целью сокрытия невозможно, однако возможно замаскировать их в соответствии с общим планом введения противника в заблуждение относительно всей системы расположения огневых сооружений.

Примкнутые ячейки для стрелков и площадки для пулеметов и гранатометов наиболее целесообразно маскировать под бруствер траншеи. Для этого при оборудовании траншеи стремятся к тому, чтобы не только ячейка или площадка, но и бруствер ее не выходил за границы бруствера траншеи. В таких случаях выемка ячейки или площадки, образующая темное пятно, скрывается масками-перекрытиями под цвет выброшенной земли.

!□ Также важно, чтобы на постоянной основе работал окопный РЭБ или дежурный противодроновый расчет, дабы противник не смог «прощупать» или уничтожить маски сбросами.

### **Нюанс в использовании мешков с песком.**

Мешки белого/серого цвета четко выделяются на фоне местности, тем самым «подсвечивая» противнику самые «нежные» места на наших позициях: укрытия для л/с, места хранения БК и пр.

Дабы не демаскировать позиции лучше использовать мешки зеленого цвета и его оттенков, что, конечно, возможно не всегда, ввиду их отсутствия в распоряжении подразделения.

Если такая редкость, как мешки зеленого цвета, отсутствуют, то необходимо использовать грунт, дерн, маскировочные сети или краску соответствующего цвета, дабы ликвидировать демаскирующий фактор. Однако, не стоит использовать для этого ветки деревьев, части которых могут послужить вторичными осколками, дополнительно травмирующими личный состав находящийся рядом, например, во время прилета FPV-дрона.



Мешки белого/серого цвета отлично подходят для создания дополнительной защиты с целью уменьшения разрушений зданий и сооружений в городской черте, т.к. редко контрастируют со строениями.



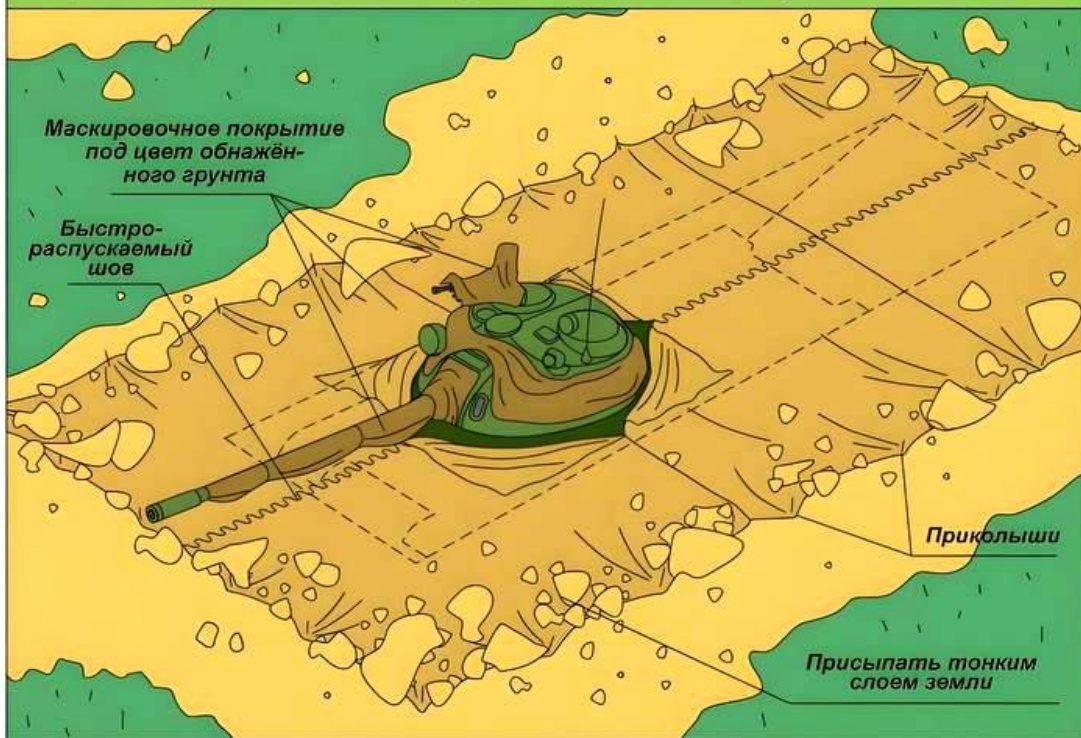
### Маскировка окопов и укрытий для танков и иных ББМ.

При маскировке окопов и укрытий для танков и иных ББМ так же, как и при маскировке окопов для орудий и минометов, в первую очередь используются видовые и скрывающие свойства местности. Весьма важным является такое расположение окопов и укрытий, при котором на местности было бы минимальное количество следов движения к ним. Для этого одновременно с использованием существующих дорог направляют движение танков (ББМ) и автомобилей к окопам и укрытиям по наиболее маскированным участкам местности, используя опушки леса, межи, овраги и др.

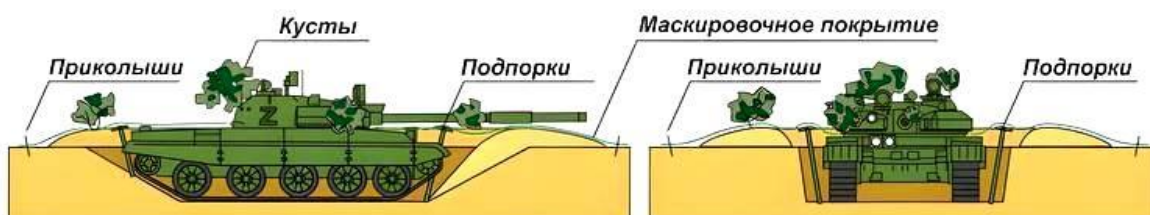
Укрытия наиболее целесообразно располагать в лесах, оврагах, садах, в разрушенных сооружениях или возле них, под навесами в населенных пунктах, у скирд соломы и т. д., применяя при этом соответствующие приемы маскировки.

Окопы для танков (и ББМ) должны располагаться на местности в зависимости от условий их боевого использования.

**Схема маскировки окопа танка или БМП в степной местности при механическом или взрывном способе отрывки котлована**



**Схема маскировки окопа танка или БМП в кустарнике при ручном способе отрывки котлована**





**!** В природе нет прямоугольных деревьев, кустов и холмов! С помощью подпорок и приколышей **ЛОМАЙ ФОРМУ** маскировочных сетей!



Схема 122-мм полковой самоходной артиллерийской установки 2С1 «Гвоздика» и маскировочного комплекта МКТ

**Маскируй брествер!**



Часть брествера маскируется наброской травы и веток

Маскировочное покрытие 12 x 18 м

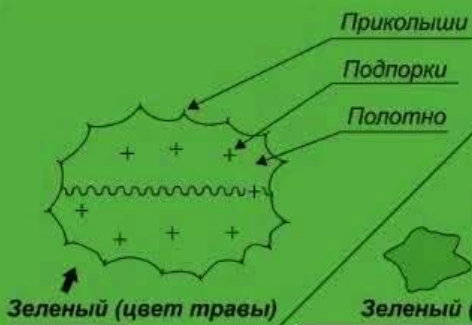
Быстрораспускаемый шов

**Ломай форму!**

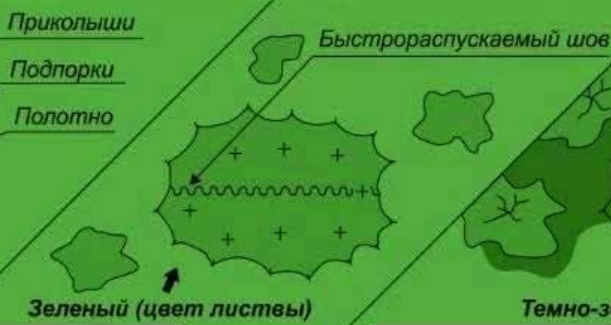


Приколыши

Подпорки из кроны дерева



**В поле**



**В кустарнике**

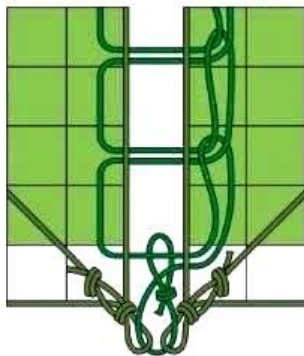


**В тени деревьев**

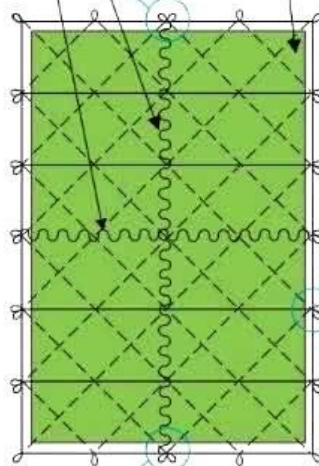
Быстрораспускаемый шов Маскировочное покрытие 12 x 18 м



**Правильно!**



**Правильно!**



**Неправильно!**



**Правильно!**

Наибольшая эффективность маскировки окопов и укрытий от воздушной разведки противника достигается при искусственном распятении местности под обнаженный грунт. В этих случаях применяют плоские (для укрытий) или выпуклые (для окопов) маски-перекрытия, цвет и фактура которых должны соответствовать выброшенной земле. Размеры масок делают минимальными, обеспечивающими лишь перекрытие выемки с таким расчетом, чтобы поверхность выброшенного грунта являлась продолжением маски.

При маскировке окопа большое значение имеет обеспечение свободного въезда в него танка (ББМ) и возможности ведения огня без задержек. Для этого над аппарелью устраивают быстро отворачивающуюся в сторону или убирающуюся часть общей маски-перекрытия, а у ствола орудия машины – отбрасываемые углы покрытия, открывающие переднюю часть окопа до необходимого предела.

Источник: [Unfair Advantage](#)