

Birkerød Gymnasium og HF **2015/16** Brugers: KJ

- [Forside](#)
- [Hovedmenu](#)
- [Tidsregistrering](#)
- [Stamdata](#)
- [Bogdepot](#)
- [Log ud](#)
- [Kontakt](#)
- [Hjælp](#)
-

Rapportering (undersøgelses resultater)

[← Tilbage](#)

 [Vis spørgeskema](#)

 [Rediger spørgeskema](#)

Spørgeskemaoplysninger

Titel: Trivselsanalyse - UMV - BG 2015
Ejer: Klaus Nørby Jakobsen (KJ)
Udløbsdato: 23/4-2015 09:30

	Tilmeldte	Indsendte	Indsendte inkl. frameldte respondenter	Ej besvaret
Antal lærere	2	0	0	2
Antal elever	1072	864	864	208
I alt	1074	864	864	210

Besvarelser

 [Excel Oversigt](#)

 [Excel Alle Svar](#)

 [Excel Matrix](#)

1 Elevtrivselsundersøgelse 2015

Spørgeskemaet handler om det psykiske, fysiske og æstetiske miljø på Birkerød Gymnasium, HF, IB & Kostskole. Det indeholder også nogle spørgsmål om dig og din uddannelse. Hvis intet andet er angivet, bedes du sætte ét "kryds" ud for hvert spørgsmål. Der er desuden enkelte steder mulighed for at uddybe svaret eller komme med kommentarer eller ideer. Det er af stor betydning, at ALLE spørgsmål besvares.

Skulle der være enkelte spørgsmål, som du ikke kan eller vil svare på, kan de springes over. Svarene vil indgå i undersøgelsen under alle omstændigheder.







På forhånd tak.

Hilsen

Trivselsgruppen.

1.1 Klasse

Hvilken klasse går du i?




1a		26	3 %
1b		28	3,2 %
1c		23	2,7 %
1d		24	2,8 %
1k		28	3,2 %
1m		29	3,4 %

1p		21	2,4 %
1t		27	3,1 %
1x		22	2,5 %
1y		24	2,8 %
1i		19	2,2 %
1v		20	2,3 %
1w		22	2,5 %
2a		24	2,8 %
2b		21	2,4 %
2c		20	2,3 %
2d		24	2,8 %
2e		18	2,1 %
2k		26	3 %
2m		22	2,5 %
2p		16	1,9 %
2q		10	1,2 %
2u		74	8,6 %
2t		24	2,8 %
2x		23	2,7 %
2y		20	2,3 %
3a		26	3 %
3b		23	2,7 %
3c		23	2,7 %
3k		20	2,3 %
3m		19	2,2 %
3s		13	1,5 %
3t		23	2,7 %
3u		40	4,6 %
3x		18	2,1 %
3y		24	2,8 %
Ubesvaret		0	0 %

[Vis svar](#)

1.2 Køn

Jeg er mand/kvinde?

Mand		398	46,1 %
Kvinde		449	52 %
Ubesvaret		17	2 %







[Vis svar](#)

2 Dig og din skoledag.

Dig og din skoledag handler om, hvordan din dag fordeler sig mellem skole, lektier og fritid.

2.1 Uddannelsestid







Hvor mange timer bruger du i alt per uge på din uddannelse? (alt inklusiv, dvs. undervisning, lektielæsning, skriftligt arbejde)?

25-30		55	6,4 %
30-35		97	11,2 %
35-40		274	31,7 %
40-45		285	33 %
45-50		93	10,8 %
>50		57	6,6 %
Ubesvaret		3	0,3 %

[Vis svar](#)

2.2 Fritidsarbejde

Hvor mange timer bruger du typisk på fritidsarbejde pr. uge?

0-5		488	56,5 %
5-10		238	27,5 %
10-15		97	11,2 %
15-20		20	2,3 %
>20		13	1,5 %
Ubesvaret		8	0,9 %

[Vis svar](#)

2.3 Sport og motion

Hvor mange timer bruger du typisk på sport og motion pr. uge?

0-5		352	40,7 %
5-10		309	35,8 %
10-15		122	14,1 %
15-20		50	5,8 %
>20		22	2,5 %
Ubesvaret		9	1 %

[Vis svar](#)

2.4 Presset i hverdagen

I hvilken grad føler du, at du er presset med skolen i din hverdag?

Aldrig		9	1 %
Sjældent		59	6,8 %
En gang i mellem		334	38,7 %
Ofte		377	43,6 %
Altid		77	8,9 %
Ubesvaret		8	0,9 %

[Vis svar](#)

2.5 Selverkendelse

Hvor godt eller dårligt, synes du selv, du klarer dig i din klasse?

Jeg klarer mig rigtigt godt i skolen		91	10,5 %
Jeg klarer mig godt i skolen		423	49 %
Jeg klarer mig		315	36,5 %
Jeg klarer mig ikke så godt		33	3,8 %
Ubesvaret		2	0,2 %

[Vis svar](#)

2.6 Tilbageblik

Hvis du tænker tilbage på det seneste halve år, har du så:

Overvejet at skifte gymnasium.		100	11,6 %
--------------------------------	--	-----	--------

Overvejet helt at stoppe med din ungdomsuddannelse.		90	10,4 %
Ingen af de ovennævnte.		674	78 %
Ubesvaret		0	0 %

[Vis svar](#)

2.7 Hvis ja til at skifte eller stoppe...Hvorfor?

Hvad er de væsentligste årsager til dine overvejelser om at skifte gymnasium eller helt stoppe på din ungdomsuddannelse?

[Vis svar](#)

3 Undervisningsmiljø

Undervisningsmiljø handler om, hvordan du har det med dine klassekammerater, dine lærere, og hvordan stemningen er i klassen. Det handler også om kvaliteten af den undervisning, du modtager.

3.1 Forventninger.

Uddannelsen på BG lever op til mine forventninger?

I høj grad		256	29,6 %
I nogen grad		533	61,7 %
Kun i mindre grad		58	6,7 %
Slet ikke		12	1,4 %
Ubesvaret		5	0,6 %

[Vis svar](#)

3.2 Lærer du noget?

Jeg lærer noget nyt hver dag på min uddannelse?

Helt enig		262	30,3 %
Delvist enig		521	60,3 %
Delvist uenig		67	7,8 %
Helt uenig		12	1,4 %
Ubesvaret		2	0,2 %

[Vis svar](#)

3.3 Forholdet til dine klasse-/holdkammerater.

Hvordan vurderer du dit forhold til dine klasse-/holdkammerater?

Særdeles godt		275	31,8 %
Godt		427	49,4 %
Ok		132	15,3 %
Mindre godt		21	2,4 %
Dårligt		4	0,5 %
Ubesvaret		5	0,6 %

[Vis svar](#)

3.4 Forholdet til andre elever indenfor samme studieretning. (ikke relevant for IB elever at svare på).

Hvordan vurderer du dit forhold til elever på andre årgange indenfor din studieretning? (eks. 1k, 2k, 3k).

Særdeles godt		31	3,6 %
Godt		145	16,8 %
Ok		256	29,6 %
Mindre godt		118	13,7 %
Dårligt		95	11 %
Ved ikke		121	14 %
Ubesvaret		98	11,3 %

[Vis svar](#)

3.5 Forholdet til andre elever på tværs af årgange.

Hvordan vurderer du dit forhold til elever på tværs af andre årgange? (eks. 1g, 2g, 3g eller pre-lb, 2u og 3u).

Særdeles godt		59	6,8 %
Godt		254	29,4 %
Ok		289	33,4 %
Mindre godt		105	12,2 %
Dårligt		77	8,9 %
Ved ikke		75	8,7 %
Ubesvaret		5	0,6 %

[Vis svar](#)

3.6 Forhold til andre uddannelsesretninger på skolen.

Hvordan vurderer du dit forhold til elever på tværs af andre uddannelser (eks. STX, HF og IB)?

Særdeles godt		17	2 %
Godt		122	14,1 %
Ok		193	22,3 %
Mindre godt		175	20,3 %
Dårligt		248	28,7 %
Ved ikke		108	12,5 %
Ubesvaret		1	0,1 %

[Vis svar](#)

3.7 Undervisning.

Jeg oplever at mine fag spiller godt sammen og skaber en sammenhæng i min uddannelse?

Helt enig		157	18,2 %
Delvist enig		572	66,2 %
Delvist uenig		110	12,7 %
Helt uenig		18	2,1 %
Ubesvaret		7	0,8 %

[Vis svar](#)

3.8 Undervisningsindflydelse.

Jeg har indflydelse på undervisningen?

Helt enig		75	8,7 %
Delvist enig		473	54,7 %
Delvist uenig		265	30,7 %
Helt uenig		49	5,7 %
Ubesvaret		2	0,2 %

[Vis svar](#)

3.9 Afleveringer.

Lærerne koordinerer tidspunkter for opgaveafleveringer?

Altid		55	6,4 %
Ofte		241	27,9 %

Sjældent		399	46,2 %
Aldrig		164	19 %
Ubesvaret		5	0,6 %

[Vis svar](#)

3.10 Omlagte perioder.

Hvordan oplever du undervisningen i de omlagte perioder i forhold til dagligdagen, fx AT-uger, omlagt skriftlighed? (sæt max 3 krydser).

Meget bedre		36	4,2 %
Bedre		211	24,4 %
Hverken bedre eller dårligere		366	42,4 %
Dårligere		70	8,1 %
Meget dårligere		19	2,2 %
Anderledes		326	37,7 %
Et fagligt forfriskende pust		235	27,2 %
Det giver et "hullet" skema		67	7,8 %
Jeg oplever en længere skemadag		148	17,1 %
Et godt "pusterum" fra den traditionelle undervisning.		393	45,5 %

[Vis svar](#)

3.11 Videregående uddannelse.

Undervisningen forbereder mig til at læse videre?

Helt enig		267	30,9 %
Delvist enig		499	57,8 %
Delvist uenig		75	8,7 %
Helt uenig		19	2,2 %
Ubesvaret		4	0,5 %

[Vis svar](#)

3.12 Undervisningsevaluering.

Lærerne gennemfører undervisningsevaluering hvert år inden for deres fag?

Helt enig		155	17,9 %
Delvist enig		456	52,8 %
Delvist uenig		173	20 %
Helt uenig		67	7,8 %
Ubesvaret		13	1,5 %

[Vis svar](#)

3.13 Undervisningsevaluering.

Vi drøfter resultaterne af undervisningsevalueringer i klassen/på holdet?

Helt enig		102	11,8 %
Delvist enig		426	49,3 %
Delvist uenig		235	27,2 %
Helt uenig		85	9,8 %
Ubesvaret		16	1,9 %

[Vis svar](#)

3.14 Fravær.

Er du nogensinde gået i skole på grund af fraværregistreringssystemet, selvom du var syg?

Ja		627	72,6 %
Nej		234	27,1 %
Ubesvaret		3	0,3 %

[Vis svar](#)

3.15 Forholdet til lærerne.

Hvordan vurderer du generelt dit forhold til dine lærere?

Særdeles godt		68	7,9 %
Godt		506	58,6 %
Ok		248	28,7 %
Mindre godt		25	2,9 %
Dårligt		5	0,6 %

Ved ikke		6	0,7 %
Ubesvaret		6	0,7 %

[Vis svar](#)

4 Information fra skolen.

I de næste spørgsmål handler det om, hvor tilfreds du er med den information og de officielle tilbud som skolen tilbyder.

4.1 Information.

Hvor tilfreds er du samlet set med den daglige information fra skolen? (eks. aflysninger, afleveringer, vigtige datoer for arrangementer etc.).

Meget tilfreds		137	15,9 %
Tilfreds		470	54,4 %
Hverken tilfreds eller utilfreds		198	22,9 %
Utilfreds		44	5,1 %
Meget utilfreds		11	1,3 %
Ubesvaret		4	0,5 %

[Vis svar](#)

4.2 Hvor får du information fra?

Hvor får du ofte dine informationer fra? (Sæt gerne flere krydser).

Info skærme		67	7,8 %
Morgenmøde		244	28,2 %
Lectio		844	97,7 %
www.birke-gym.dk		22	2,5 %
Instagram		31	3,6 %
Facebook		244	28,2 %
Klassekammerater		603	69,8 %

[Vis svar](#)

4.3 Administrationen.

Hvor tilfreds eller utilfreds er du samlet set med betjeningen i administrationen? (kontakten med sekretærer, årgangsledere, pædagogiske ledere, vicerektor og rektor).

		44	5,1 %
--	--	----	-------

Meget tilfreds			
Tilfreds		301	34,8 %
Hverken tilfreds eller utilfreds		308	35,6 %
Utilfreds		54	6,2 %
Meget utilfreds		19	2,2 %
Har ikke haft kontakt med administrationen		136	15,7 %
Ubesvaret		2	0,2 %

[Vis svar](#)

4.4 Brug af studievejledningen.

Hvad bruger du studievejledningen til? (sæt gerne flere "krydser").

A: Skolemæssige og faglige ting (fx valgfag, eksamen, planlægning, uddannelsesskift)		542	62,7 %
B: Personlige ting (fx stress, fravær, personlige og familiemæssige problemer)		210	24,3 %
C: Andet		177	20,5 %

[Vis svar](#)

4.5 Individuel studievejledning.

Hvor tilfreds er du samlet set med den individuelle studievejledning (fx indslusningssamtaler, hjælp til planlægning, valg af valgfag, personlige problemer)

Meget tilfreds		43	5 %
Tilfreds		240	27,8 %
Hverken tilfreds eller utilfreds		293	33,9 %
Utilfreds		57	6,6 %
Meget utilfreds		17	2 %
Har ikke haft kontakt med studievejlederne		203	23,5 %
Ubesvaret		11	1,3 %

[Vis svar](#)

4.6 SU vejledning.

Hvor tilfreds er du samlet set med den vejledning du har fået på SU kontoret, (fx mht. ansøgninger, fortolkning af svar fra SU styrelsen)?

Meget tilfreds		21	2,4 %
Tilfreds		91	10,5 %
Hverken tilfreds eller utilfreds		134	15,5 %
Utilfreds		22	2,5 %
Meget utilfreds		20	2,3 %
Har ikke haft kontakt med SU kontoret		571	66,1 %
Ubesvaret		5	0,6 %

[Vis svar](#)

4.7 Frivillige aktiviteter.

Synes du, at der mangler mere af, en eller flere af følgende frivillige aktiviteter på skolen? (sæt gerne flere "krydser")

Kor		32	3,7 %
Musik		114	13,2 %
Idræt		234	27,1 %
Billedkunst		94	10,9 %
Matematik/naturvidenskab		74	8,6 %
Teater		122	14,1 %
Fester		313	36,2 %
Kulturudvalg		105	12,2 %
Andet		61	7,1 %
Ingen mangler		263	30,4 %

[Vis svar](#)

4.8 Frivillige aktiviteter.

Kommenter yderligere angående BG's frivillige aktiviteter. Nævn gerne forslag til andre aktiviteter som skolen kunne udbyde.






[Vis svar](#)

5 Tryghed.

De næste spørgsmål handler om tryghed på skolen?

5.1 Generel tryghed på BG.




Jeg føler mig tryk på skolen?

Helt enig		529	61,2 %
Delvist enig		291	33,7 %
Delvist uenig		26	3 %
Helt uenig		8	0,9 %
Ubesvaret		10	1,2 %

[Vis svar](#)

5.2 Tyveri

Har du været udsat for tyveri enten ved et idrætsmodul, fredagscafé, fest, et almindeligt klasselokale, i kantinen eller andet.

Ja		69	8 %
Nej		789	91,3 %
Ubesvaret		6	0,7 %

[Vis svar](#)

5.3 Tyveri.

Hvis du svarede "Ja" til ovenstående spørgsmål, beskriv situationen nærmere.





[Vis svar](#)

6 Frikvarterslængde.

De næste spørgsmål handler om længden af frikvartererne.

6.1 Pause mellem første og andet modul.

Er du tilfreds med længden af pausen mellem første og andet modul?

For langt		31	3,6 %
God længde		617	71,4 %
For kort		211	24,4 %
Ubesvaret		5	0,6 %

[Vis svar](#)

6.2 Spisepausen.

Er du tilfreds med længden af spisefrikvarteret?

For langt		30	3,5 %
God længde		586	67,8 %
For kort		238	27,5 %
Ubesvaret		10	1,2 %

[Vis svar](#)

6.3 Pause mellem tredje og fjerde modul.

Er du tilfreds med længden af pausen mellem tredje og fjerde modul.

For langt		25	2,9 %
God længde		564	65,3 %
For kort		269	31,1 %
Ubesvaret		6	0,7 %

[Vis svar](#)

6.4 Kommentarfelt

Såfremt du har kommentarer til længden af pauserne i løbet af dagen kan du skrive dem her.

[Vis svar](#)

7 Fysiske rammer på skolen.

Undervisningsmiljø handler blandt andet om de fysiske rammer, du færdes i til daglig på skolen. Det er bl.a. lokalernes indretning, pladsforhold, lyd- og lysforhold samt udstyr og inventar.

7.1 Pænt og rent sted.

Hvor enig er du samlet set med følgende udsagn?

BG er generelt et pænt og rent sted.

Meget enig		295	34,1 %
Lidt enig		461	53,4 %
Lidt uenig		84	9,7 %
Meget uenig		19	2,2 %
Ubesvaret		5	0,6 %

[Vis svar](#)

7.2 Plads til gruppearbejde.

Vi har gode steder til gruppearbejde på skolen?

Meget enig		339	39,2 %
Lidt enig		386	44,7 %
Lidt uenig		113	13,1 %
Meget uenig		23	2,7 %
Ubesvaret		3	0,3 %

[Vis svar](#)

7.3 Ro til at arbejde koncentreret.

Hvor enig er du samlet set med følgende udsagn?

Jeg kan finde et RART sted, hvor jeg kan få ro til at arbejde koncentreret.

Meget enig		139	16,1 %
Lidt enig		374	43,3 %
Lidt uenig		262	30,3 %
Meget uenig		82	9,5 %
Ubesvaret		7	0,8 %

[Vis svar](#)

7.4 Undervisningslokalerne.

Hvor enig er du samlet set med følgende udsagn?

Vores undervisningslokaler er pæne og rene?

Meget enig		280	32,4 %
Lidt enig		469	54,3 %
Lidt uenig		92	10,6 %
Meget uenig		17	2 %
Ubesvaret		6	0,7 %

[Vis svar](#)

7.5 Stole.

Angiv i hvilke lokaler, hvor du mener, stolene er gode.

[Vis svar](#)

7.6 Lugt - besvares kun hvis du undervises i C-fløjen.

Jeg oplever lugtgener i de naturvidenskabelige lokaler.

Meget enig		30	3,5 %
Lidt enig		214	24,8 %
Lidt uenig		273	31,6 %
Meget uenig		229	26,5 %
Er ikke i naturfagslokaler		97	11,2 %
Ubesvaret		21	2,4 %

[Vis svar](#)

7.7 IT - servicedesk

Jeg har gjort brug af IT - servicedisken ved indgangen til øvre B-fløj?

Mange gange		48	5,6 %
Et par gange		463	53,6 %
Ikke gjort brug af den.		343	39,7 %
Ubesvaret		10	1,2 %

[Vis svar](#)

7.8 Udprintning af opgaver.

Hvor enig er du - samlet set - i følgende udsagn?

Jeg kan altid få udprintet mine opgaver, når jeg har betalt printpenge.

Meget enig		464	53,7 %
Lidt enig		260	30,1 %
Lidt uenig		100	11,6 %
Meget uenig		29	3,4 %
Ubesvaret		11	1,3 %

[Vis svar](#)

7.9 IT netværk på BG.

Det trådløse netværk på skolen virker godt?






Meget enig		141	16,3 %
Lidt enig		371	42,9 %
Lidt uenig		250	28,9 %
Meget uenig		93	10,8 %
Ubesvaret		9	1 %

[Vis svar](#)

7.10 Kantinen.

Hvor enig er du samlet set med følgende udsagn?

Vi har en god kantine med god kvalitet i forhold til prisen?




Meget enig		205	23,7 %
Lidt enig		380	44 %
Lidt uenig		188	21,8 %
Meget uenig		77	8,9 %
Ubesvaret		14	1,6 %

[Vis svar](#)

7.11 Toiletter.

Hvor enig er du samlet set med følgende udsagn?



Vores toiletter er pæne og rene?



Meget enig		69	8 %
Lidt enig		238	27,5 %
Lidt uenig		275	31,8 %
Meget uenig		274	31,7 %
Ubesvaret		8	0,9 %

[Vis svar](#)

7.12 Cykelparkering.

Hvordan vurderer du skolens parkeringsforhold for cyklister?






Ikke i orden		129	14,9 %
Mindre problemer		272	31,5 %

I orden		191	22,1 %
Ikke relevant		264	30,6 %
Ubesvaret		8	0,9 %

[Vis svar](#)

7.13 Brand.





Vi har fået den nødvendige instruktion, så vi ved, hvad vi skal gøre, hvis der er brand på skolen?

Meget enig		14	1,6 %
Lidt enig		65	7,5 %
Lidt uenig		190	22 %
Meget uenig		581	67,2 %
Ubesvaret		14	1,6 %

[Vis svar](#)

7.14 Elevskabe.

Bruger du dit tildelte elevskab?

Ja		320	37 %
Nej		444	51,4 %
Har ikke fået tildelt elevskab		89	10,3 %
Ubesvaret		11	1,3 %

[Vis svar](#)

7.15 Hvis du bruger dit elevskab.

Hvor tilfreds er du med elevskabene?

Meget tilfreds		77	8,9 %
Tilfreds		212	24,5 %
Hverken tilfreds eller utilfreds		201	23,3 %
Utilfreds		31	3,6 %
Meget utilfreds		10	1,2 %
Ikke relevant		257	29,7 %

Ubesvaret		76	8,8 %
------------------	--	----	-------

[Vis svar](#)

7.16 Fysiske faciliteter.

Kommenter yderligere på skolens fysiske faciliteter.

[Vis svar](#)

8 Ordensregler.

De næste spørgsmål handler om hvordan du skal opføre dig, når du er på skolen.

8.1 Kendskab til ordensreglerne.

I hvor høj grad kender du skolens ordensregler?

I høj grad		167	19,3 %
I nogen grad		485	56,1 %
Kun i mindre grad		132	15,3 %
Slet ikke		67	7,8 %
Ubesvaret		13	1,5 %

[Vis svar](#)

8.2 Rygepolitik.

Hvordan vurderer du skolens rygepolitik?

Ikke i orden		95	11 %
I orden		755	87,4 %
Ubesvaret		14	1,6 %

[Vis svar](#)

8.3 Forslag til ændringer/tilføjelser til ordensreglerne.

Hvis du ikke mener, at ordensreglerne fungerer optimalt, kan du komme med forslag til ændringer eller tilføjelser her.

[Vis svar](#)

9 Inspirerende undervisningsmiljø.

Bliver der undervist i inspirerende rammer? Er det rart at være i skolens bygninger, og skaber de en god atmosfære for sociale aktiviteter, undervisningen og det daglige liv på skolen? Materialer, lys og farver kan fx have indflydelse på bygningens atmosfære.

9.1 Særligt tiltalende lokaler.

Nævn hvilke lokaler, der særligt tiltaler dig, fx pga. stemningen, farverne eller indretningen?

[Vis svar](#)

9.2 Gangarealer.

Hvor enig er du samlet set med følgende udsagn?

Skolens gangarealer er tiltalende.

Meget enig		162	18,8 %
Lidt enig		517	59,8 %
Lidt uenig		144	16,7 %
Meget uenig		22	2,5 %
Ubesvaret		19	2,2 %

[Vis svar](#)

9.3 Fælles områder

Hvor enig er du samlet set med følgende udsagn?

Skolens fællesarealer er tiltalende.

Meget enig		215	24,9 %
Lidt enig		492	56,9 %
Lidt uenig		126	14,6 %
Meget uenig		16	1,9 %
Ubesvaret		15	1,7 %

[Vis svar](#)

9.4 Afslapning.

Hvordan vurderer du skolens arealer og områder, hvor man kan slappe af?

Meget tilfreds		101	11,7 %
Tilfreds		365	42,2 %
Hverken tilfreds eller utilfreds		273	31,6 %
Utilfreds		92	10,6 %
Meget			

utilfreds 	18	2,1 %
Ubesvaret 	15	1,7 %

[Vis svar](#)

9.5 Kommentarer

Kommenter yderligere på skolens fremtoning, hvis du synes der mangler noget.

[Vis svar](#)

10 Afslutning på undersøgelse




10.1 Er der noget vi har glemt?

Skriv her, hvis du mener der er noget, vi har glemt at spørge om, eller hvis du har ideer eller forslag der kan forbedre undervisningsmiljøet og den generelle trivsel på BG.

[Vis svar](#)

10.2 Undervisningsmiljø og trivsel generelt

Hvis du skulle vurdere skolens samlede trivselsmiljø på 7-trinskalaen, hvilken karakter ville du så give?

12 	14	1,6 %
10 	351	40,6 %
7 	366	42,4 %
4 	102	11,8 %
02 	14	1,6 %
00 	3	0,3 %
-3 	3	0,3 %
Ubesvaret 	11	1,3 %

[Vis svar](#)

